

## Unterrichtung

durch die Bundesregierung

### Bericht der Bundesregierung über den Stand der Unfallverhütung und das Unfallgeschehen in der Bundesrepublik Deutschland 1995 – Unfallverhütungsbericht Arbeit 1995 –

#### Inhalt

	Seite
Übersicht 1995 .....	2
Erläuterungen .....	4
Angezeigte Arbeitsunfälle .....	5
Neue Arbeitsunfallrenten .....	6
Tödliche Arbeitsunfälle .....	7
Angezeigte Wegeunfälle .....	8
Tödliche Wegeunfälle .....	9
Schülerunfallversicherung .....	10
Berufskrankheiten .....	11
Aufwendungen der gesetzlichen Unfallversicherung .....	12
Übersichten, Tabellen und Anhang .....	(blauer Teil)
Verzeichnis der Arbeitsschutzvorschriften des Bundes .....	(gelber Teil)

## ÜBERSICHT 1995

1995
------

**Erwerbstätige****36 048 000**

gegenüber 1994: –0,07 v. H.

Es wurden angezeigt

**Unfälle****2 082 714**

im Zusammenhang mit der Arbeit

gegenüber 1994: –3,1 v. H.

**tödliche Unfälle****1 414**im Straßenverkehr bei der Arbeit  
und Wegeunfälle

gegenüber 1994: +1,1 v. H.

**tödliche Unfälle****1 124**

im Betrieb am Arbeitsplatz

gegenüber 1994: –11,4 v. H.

Anzeigen auf Verdacht einer

**Berufskrankheit****91 561**

gegenüber 1994: –6,5 v. H.

Anerkannte

**Berufskrankheiten****24 298**

gegenüber 1994: +15,7 v. H.

Todesfälle

**Berufserkrankter****2 489**

gegenüber 1994: +4,1 v. H.

**Kosten****23 741 505 449 DM**

der gesetzlichen Unfallversicherung

gegenüber 1994: +3,8 v. H.

**1995****Schüler, Studenten,  
Kinder in Kindergärten****16 452 181**

gegenüber 1994: +0,7 v. H.

Angezeigte

**Schülerunfälle****1 474 350**

gegenüber 1994: +0,4 v. H.

**tödliche Unfälle****25**

während der Schulzeit

gegenüber 1994: +92,3 v. H.

**tödliche Unfälle****107**

auf dem Schulweg

gegenüber 1994: –4,5 v. H.

**Kosten****628 428 784 DM**

der Schülerunfallversicherung

gegenüber 1994: +1,9 v. H.

## Erläuterungen

### 1. Angezeigter Unfall

Ein Unfall ist anzuzeigen, wenn eine versicherte Person durch einen Unfall getötet oder so verletzt wird, daß sie stirbt oder für mehr als drei Tage völlig oder teilweise arbeitsunfähig ist.

Ein Unfall von Schülern, Studenten oder Kindergartenkindern ist ohne Berücksichtigung einer Frist anzuzeigen, wenn ein Arzt aufgesucht worden ist.

### 2. Arbeitsunfall

Ein Arbeitsunfall ist ein Unfall, den eine versicherte Person bei der Ausübung ihrer versicherten Tätigkeit innerhalb und außerhalb der Arbeitsstätte, z. B. auch im Straßenverkehr, erleidet.

### 3. Wegeunfall

Ein Wegeunfall ist ein Unfall, den eine versicherte Person auf dem Weg zwischen Wohnung und dem Ort einer versicherten Tätigkeit erleidet.

### 4. Neue Unfallrente

Unter „neue Unfallrente“ wird ein Unfall ausgewiesen, wenn wegen der schweren Folgen des Unfalls im Berichtsjahr erstmals eine Rente, eine Abfindung oder ein Sterbegeld gezahlt worden ist.

### 5. Tödliche Unfälle

Um die Vergleichbarkeit mit anderen Todesfallstatistiken herzustellen, werden ab 1994 die Fälle mit Todesfolge im Berichtsjahr erfaßt, bei denen der Tod sofort oder innerhalb von 30 Tagen nach dem Unfall eingetreten ist.

### 6. Berufskrankheit

Berufskrankheiten sind Krankheiten, die die Bundesregierung auf Grund von § 9 Abs. 1 des Siebten

Buches Sozialgesetzbuch durch Rechtsverordnung mit Zustimmung des Bundesrates als Berufskrankheiten bezeichnet (vgl. Anlage 1 der Berufskrankheiten-Verordnung vom 20. Juni 1968 – zuletzt geändert durch Verordnung vom 18. Dezember 1992). Eine Berufskrankheit ist anzuzeigen, wenn der begründete Verdacht auf das Vorliegen einer solchen Krankheit besteht.

### 7. Anerkannte Berufskrankheit und neue Berufskrankheitenrente

Als anerkannt gilt eine Berufskrankheit, wenn sich der durch die Berufskrankheitenanzeige geäußerte Verdacht auf das Vorliegen einer Berufskrankheit im Feststellungsverfahren bestätigt hat.

Unter „neue Berufskrankheitenrente“, wird diejenige anerkannte Berufskrankheit ausgewiesen, für die aufgrund des Vorliegens bestimmter Voraussetzungen (z. B. Minderung der Erwerbsfähigkeit um mindestens 20%) im Berichtsjahr erstmals eine Rente, eine Abfindung oder ein Sterbegeld durch Verwaltungsakt festgestellt worden ist.

### 8. Träger der gesetzlichen Unfallversicherung (Unfallversicherungsträger)

Unfallversicherungsträger sind die gewerblichen Berufsgenossenschaften, die Eigenunfallversicherungsträger und die landwirtschaftlichen Berufsgenossenschaften.

### 9. Vollarbeiter

Der „Vollarbeiter“ ist eine Rechengröße und dient zur Berechnung der Unfallhäufigkeit. Die verschiedenen zeitlichen Beschäftigungsverhältnisse (z. B. Teilzeitbeschäftigung, Überstunden) werden zur Ermittlung der Zahl der Vollarbeiter auf Beschäftigungsverhältnisse mit normaler ganztägiger Arbeitszeit umgerechnet.

## 10. Symbole



Gewerbliche  
Berufsgenossenschaften



Landwirtschaftliche  
Berufsgenossenschaften



Eigenunfall-  
versicherung



Arbeitsunfälle



Wegeunfälle



Berufskrankheiten



Schulunfälle



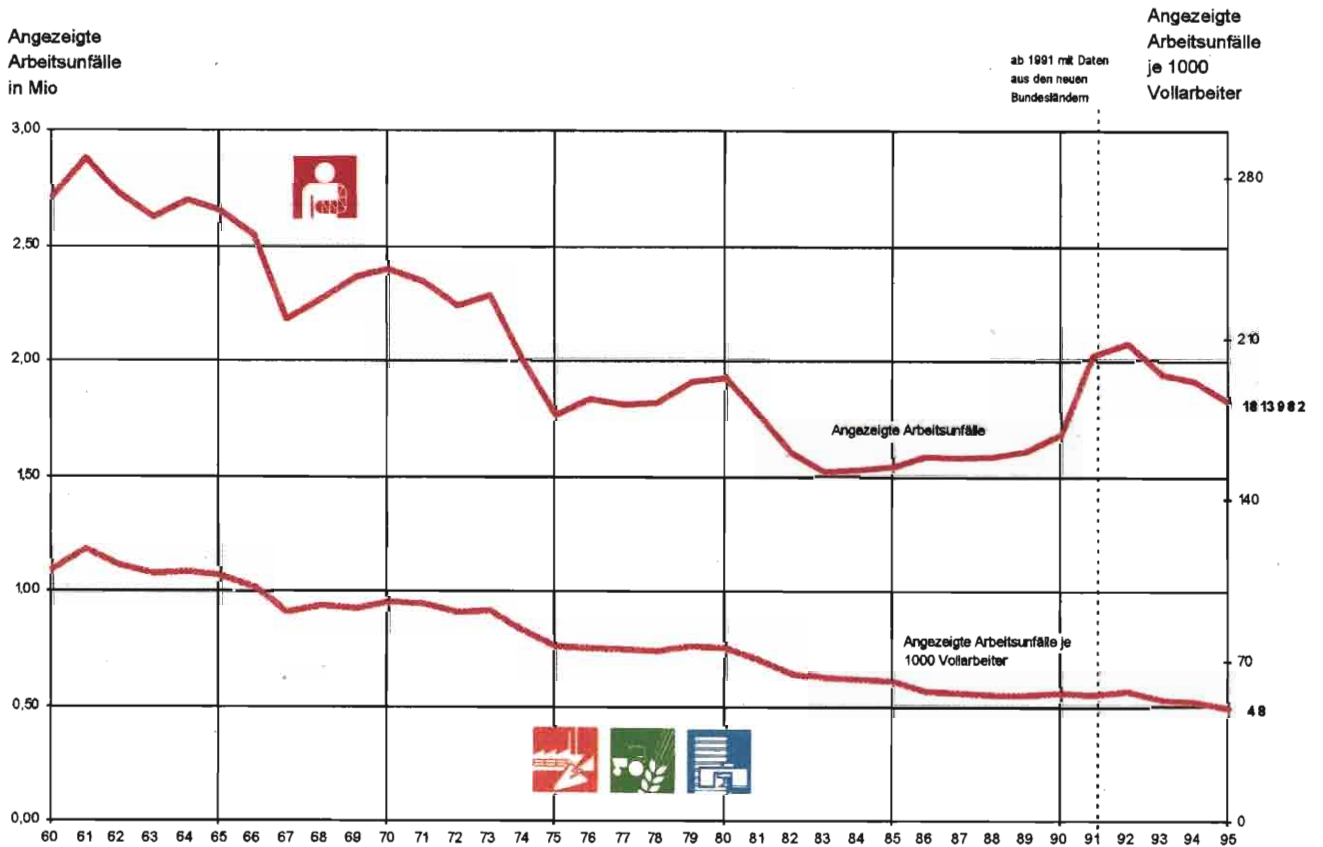
Schul-  
wegeunfälle

## Angezeigte Arbeitsunfälle

**1995: 1 813 982 angezeigte Arbeitsunfälle**  
 1994: 1 903 557 angezeigte Arbeitsunfälle

Schaubild 1

**Angezeigte Arbeitsunfälle und Häufigkeit der angezeigten Arbeitsunfälle je 1000 Vollarbeiter seit 1960**



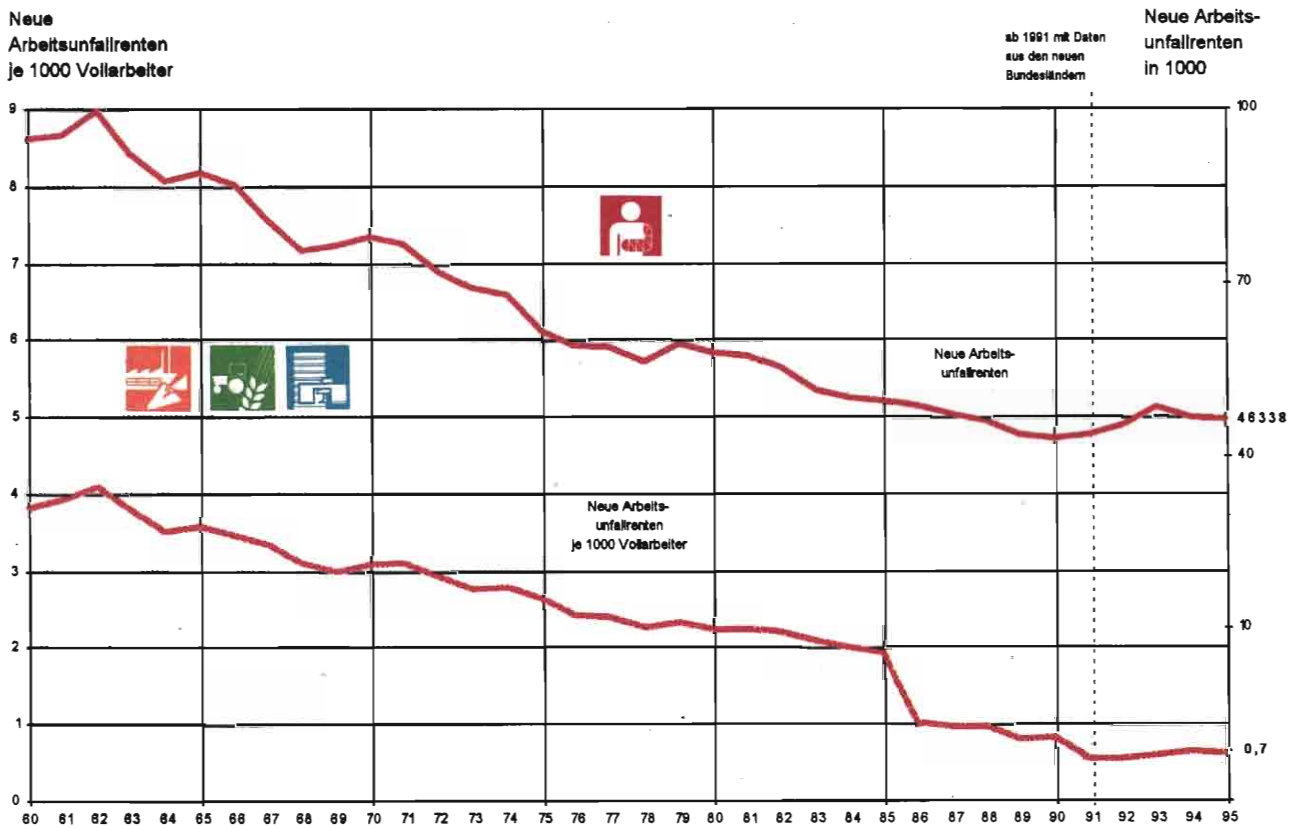
## Neue Arbeitsunfallrenten

**1995: 46 646 neue Arbeitsunfallrenten**

*1994: 48 338 neue Arbeitsunfallrenten*

Schaubild 2

**Neue Arbeitsunfallrenten und Häufigkeit der neuen Arbeitsunfallrenten je 1000 Vollarbeiter seit 1960**



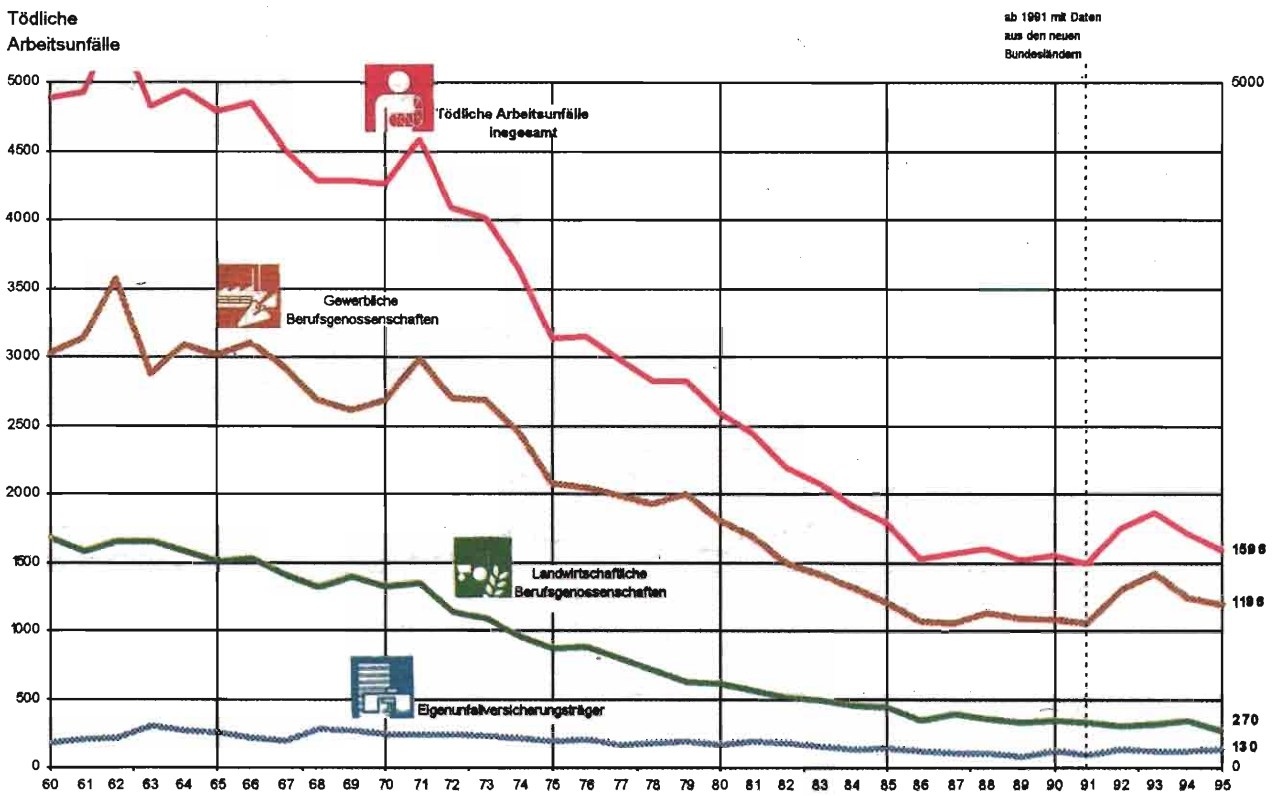
### Tödliche Arbeitsunfälle

**1995: 1 596 tödliche Arbeitsunfälle**

1994: 1 712 tödliche Arbeitsunfälle

Schaubild 3

#### Tödliche Arbeitsunfälle nach Trägern der gesetzlichen Unfallversicherung seit 1960

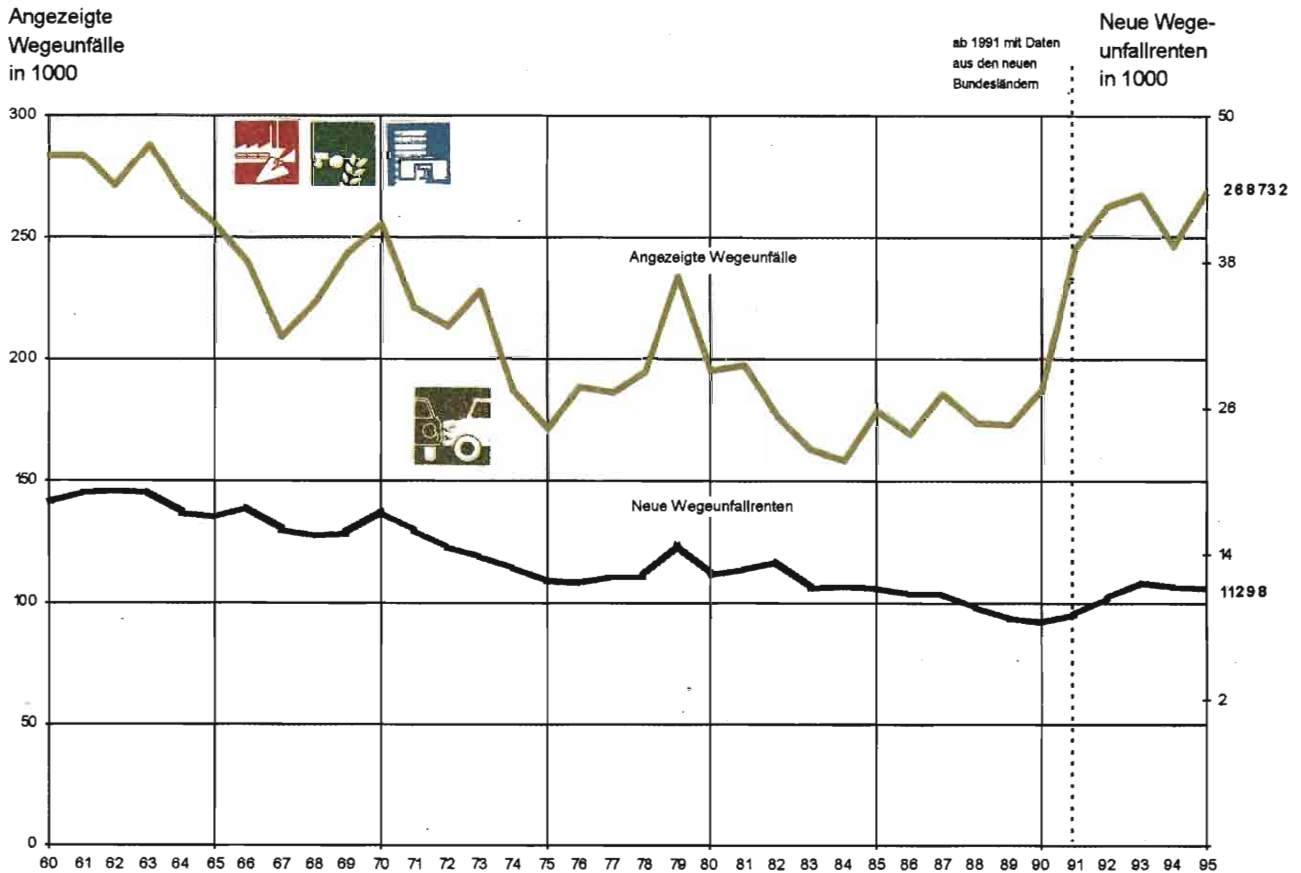


### Angezeigte Wegeunfälle

**1995: 268 732 angezeigte Wegeunfälle**  
 1994: 246 414 angezeigte Wegeunfälle

Schaubild 4

### Angezeigte Wegeunfälle seit 1960





### Tödliche Wegeunfälle

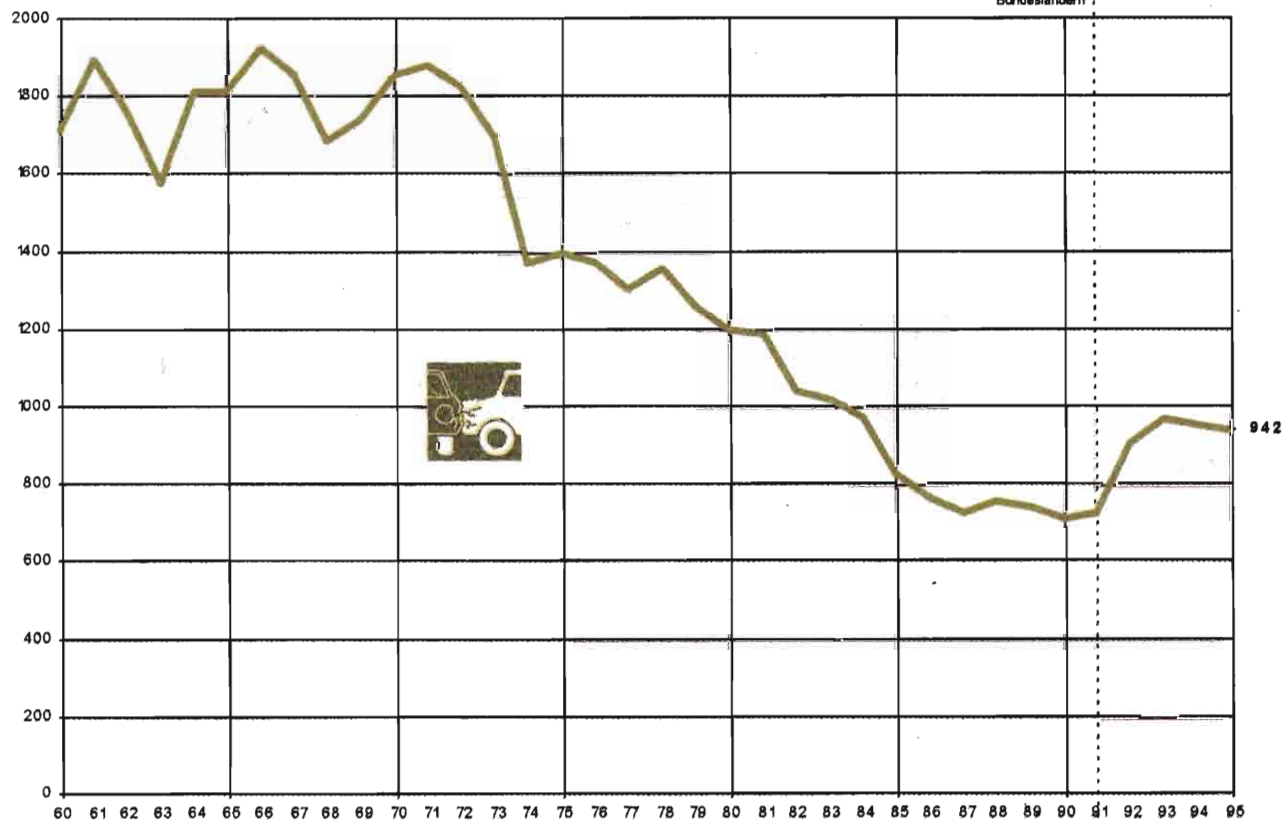
**1995: 942 tödliche Wegeunfälle**

1994: 956 tödliche Wegeunfälle

Schaubild 5

### Tödliche Wegeunfälle seit 1960

Tödliche  
Wegeunfälle



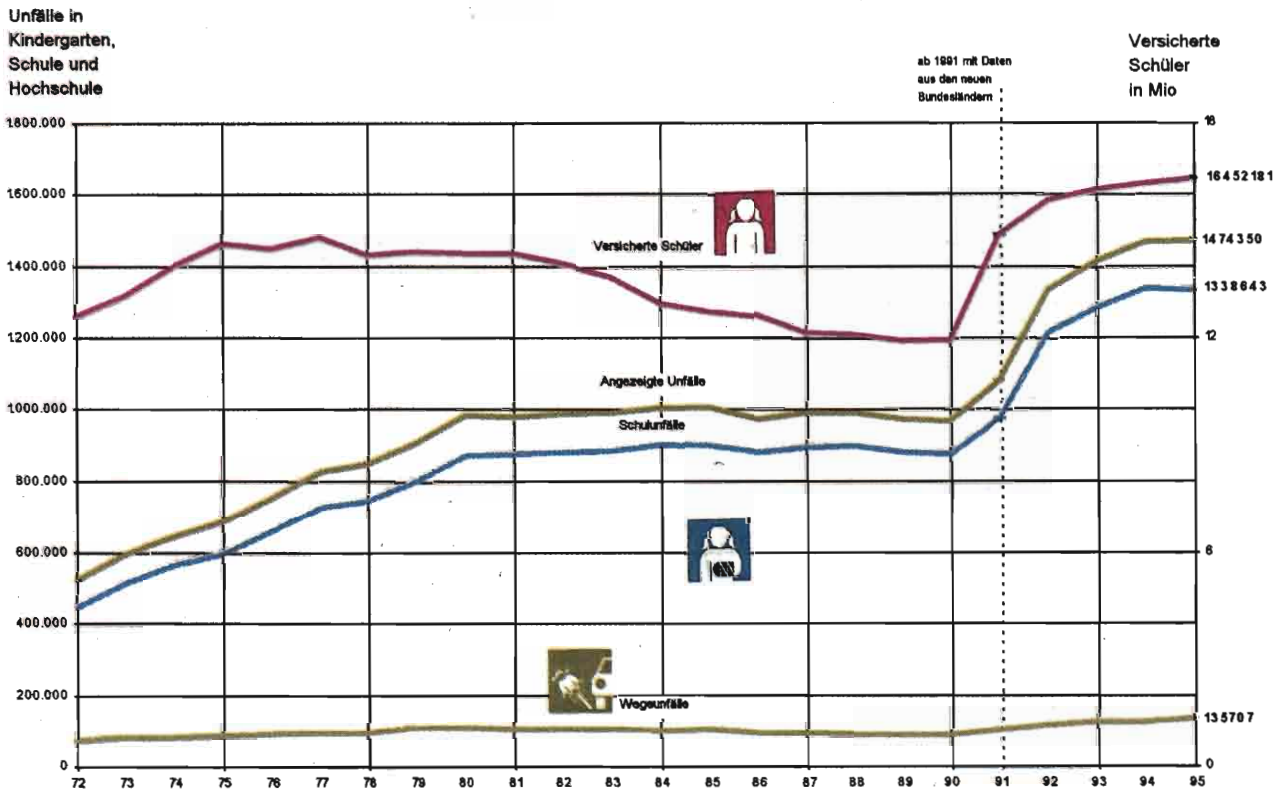
## Schülerunfallversicherung (Schüler, Studenten und Kinder in Kindergärten)

**1995: 1 474 350 angezeigte Unfälle**

*1994: 1 468 428 angezeigte Unfälle*

Schaubild 6

### Schülerunfallversicherung Versicherte, angezeigte Unfälle, Schulunfälle und Wegeunfälle seit 1972



## Berufskrankheiten

**1995: 7 587 neue Berufskrankheitenrenten**

1994: 7 237 neue Berufskrankheitenrenten

### Entwicklung der schweren Hauterkrankungen (5 101), der Silikose (4 101) und der Lärmschwerhörigkeit (2 301) seit 1960

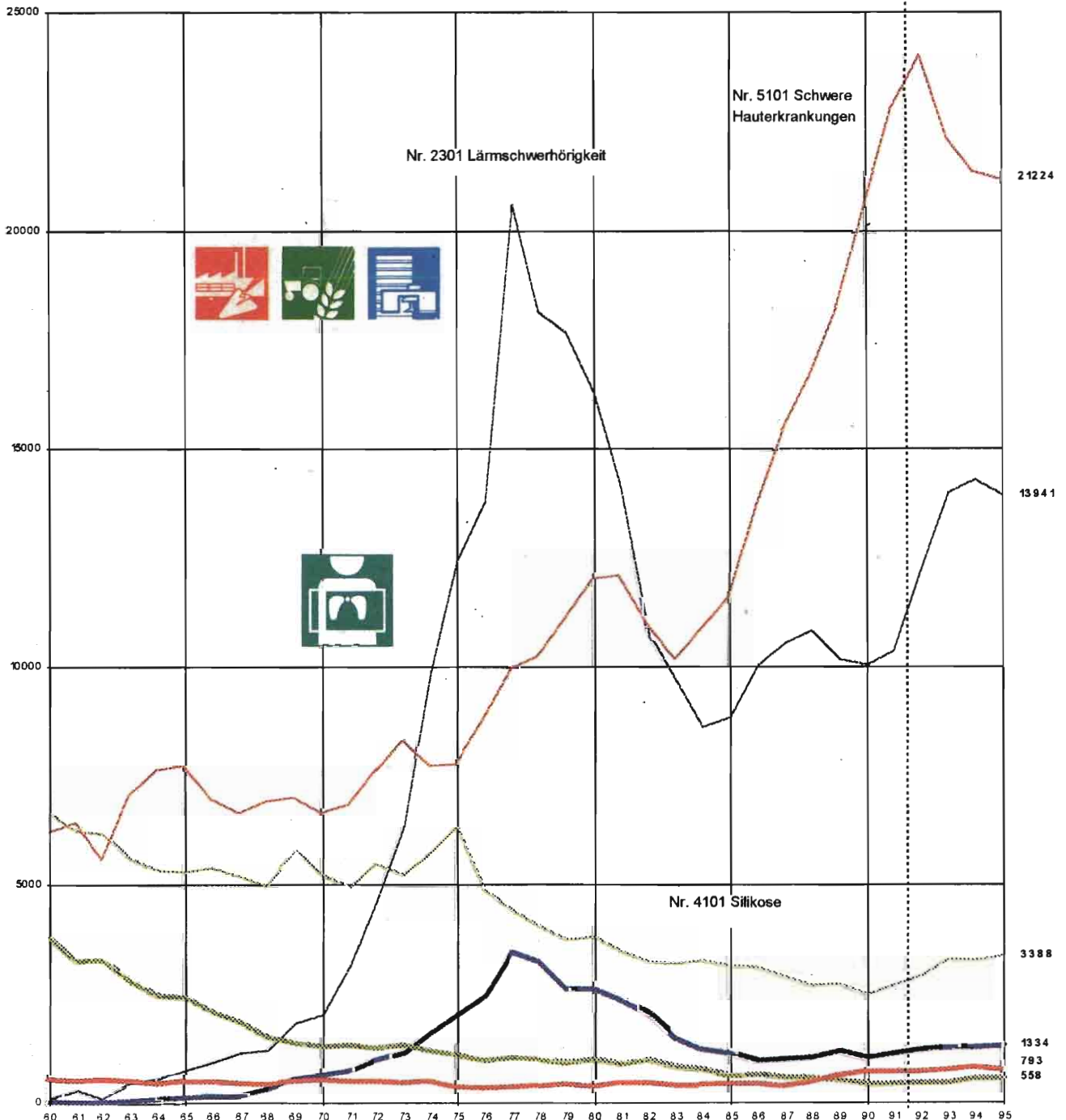
Schaubild 7

Angezeigte Berufskrankheiten und neue Berufskrankheitenrenten

Angezeigte Berufskrankheiten  
und neue Berufskrankheitenrenten

Schmale Linien: Angezeigte Berufskrankheiten  
Breite Linien: Neue Berufskrankheitenrenten

ab 1991 mit Daten  
aus den neuen  
Bundesländern



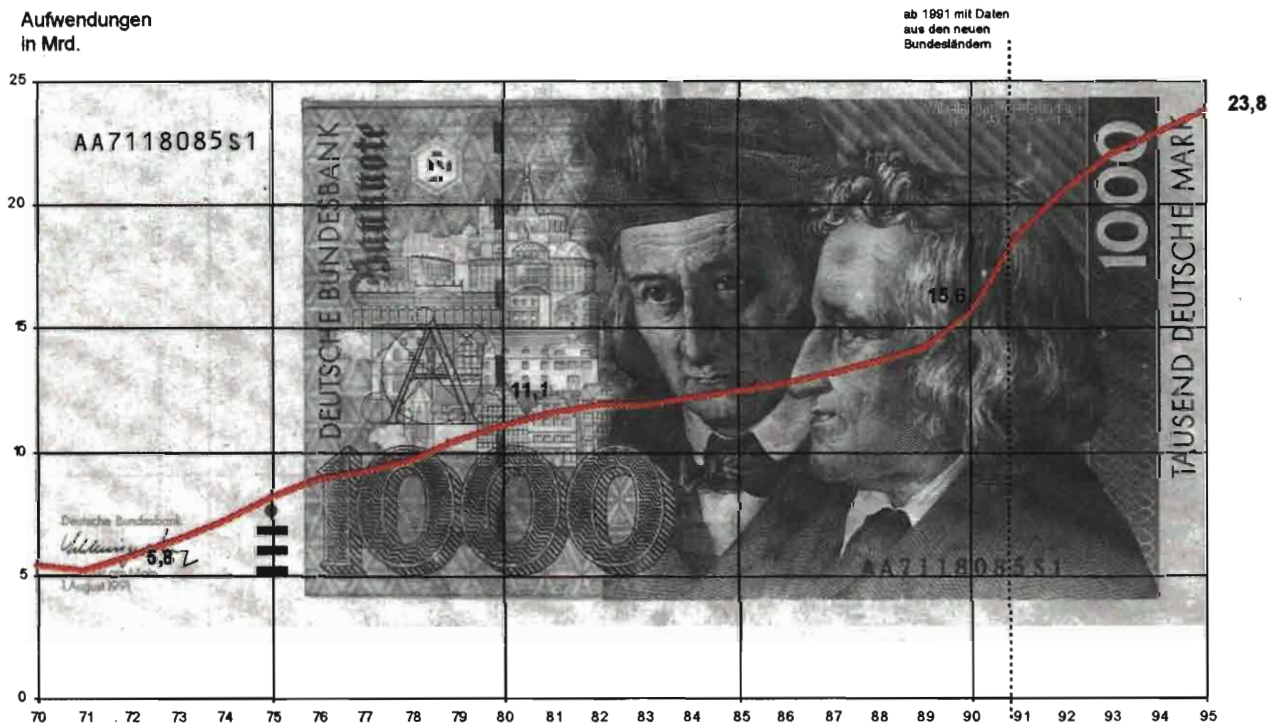
## Aufwendungen der Träger der gesetzlichen Unfallversicherung

1995: 23,8 Milliarden DM

1994: 22,9 Milliarden DM

Schaubild 8

### Aufwendungen der Träger der gesetzlichen Unfallversicherung seit 1970



## Übersichten

### Inhaltsverzeichnis

	Seite
Übersicht	
<i>I Unfälle (absolute Zahlen)</i>	
1 Angezeigte Unfälle .....	15
2 Neue Unfallrenten .....	16
3 Tödliche Unfälle .....	17
4 Unfälle in Schulen und Kindergärten .....	18
<i>II Unfälle (Häufigkeiten)</i>	
5 Vollarbeiter, Versicherungsverhältnisse, Arbeitsstunden .....	19
6 Angezeigte Arbeitsunfälle je 1000 Vollarbeiter .....	20
7 Angezeigte Arbeitsunfälle je 1 Mio. Arbeitsstunden .....	21
8 Neue Arbeitsunfallrenten je 1000 Vollarbeiter .....	22
9 Neue Arbeitsunfallrenten je 1 Mio. Arbeitsstunden .....	23
10 Angezeigte Wegeunfälle je 1000 Versicherungsverhältnisse .....	24
11 Neue Wegeunfallrenten je 1000 Versicherungsverhältnisse .....	24
<i>III Berufskrankheiten</i>	
12 Berufskrankheiten-Gesamtzahlen .....	25
13 Angezeigte Berufskrankheiten und neue Berufskrankheitenrenten nach Krankheitsarten .....	26
14 Berufskrankheiten mit tödlichem Ausgang .....	32
15 Verstorbene Berufskrankheitenrentner .....	35
<i>IV Gewerbeaufsichtsverwaltung</i>	
16 Personalstand .....	36
17 Zu beaufsichtigende Betriebe sowie Besichtigungstätigkeit .....	38
18 Beanstandungen .....	38
19 Durchsetzungsmaßnahmen .....	39
<i>V Gesetzliche Unfallversicherung</i>	
20 Personalstand des Technischen Aufsichtsdienstes .....	40
21 Unternehmen und Versicherte bei den gewerblichen Berufsgenossen- schaften .....	41
22 Aufsichtstätigkeit des Technischen Aufsichtsdienstes .....	42
23 Beitragszuschläge und Nachlässe der gewerblichen Berufsgenossen- schaften .....	44
24 Durchsetzungsmaßnahmen .....	45
25 Sicherheitsbeauftragte .....	45
26 Schulungskurse .....	46
<i>VI Kosten, Renten</i>	
27 Aufwendungen der gesetzlichen Unfallversicherungsträger .....	48
28 Aufwendungen für Unfallverhütung und Erste Hilfe .....	49
29 Renten an Verletzte, Erkrankte und Hinterbliebene .....	50
<i>VII Gesamtüberblick</i>	
30 Zusammenstellung der Zahlen des Berichtsjahres .....	51
31 Länderstatistik .....	57

**Tabellen zu den Schaubildern**

Table	Seite
1 Entwicklung der Arbeitsunfälle und Häufigkeit ab 1949 .....	60
2 Neue Arbeitsunfallrenten und Häufigkeit .....	61
3 Angezeigte Wegeunfälle und neue Wegeunfallrenten sowie Häufigkeiten .....	62
4 Berufskrankheiten ab 1949 .....	63
5 Anerkannte Berufskrankheiten ab 1978 .....	64
6 Entwicklung von fünf ausgewählten Berufskrankheiten im Vergleich ..	65
7 Unfallversicherung in Schulen und Kindergärten .....	66

**Anhänge**

## Anhang Tabelle

1 Angezeigte Arbeitsunfälle nach Geschlecht .....	67
2 Tödliche Arbeitsunfälle nach Geschlecht .....	69
3 Schulunfälle .....	71
4 Schulwegeunfälle .....	72

**Angezeigte Unfälle (Arbeitsunfälle und Wegeunfälle)  
in den Jahren 1993 bis 1995**

1	1995	1994	1993	Veränderung von			
				1994 auf 1995		1993 auf 1994	
				absolut	v. H.	absolut	v. H.
2	3	4	5	6	7	8	
<b>Angezeigte Arbeitsunfälle.....</b>	<b>1.813.982</b>	1.903.557	1.932.407	- 89.575	- 4,7	- 28.850	- 1,5
davon:							
Gewerbliche							
Berufsgenossenschaften.....	<b>1.415.381</b>	1.489.360	1.510.745	- 73.979	- 5,0	- 21.385	- 1,4
Landwirtschaftliche							
Berufsgenossenschaften.....	<b>162.501</b>	176.462	184.833	- 13.961	- 7,9	- 8.371	- 4,5
Eigenunfallversicherung.....	<b>236.100</b>	237.735	236.829	- 1.635	- 0,7	+ 906	+ 0,4
<b>Angezeigte Wegeunfälle.....</b>	<b>268.732</b>	246.414	266.949	+ 22.318	+ 9,1	- 20.535	- 7,7
davon:							
Gewerbliche							
Berufsgenossenschaften.....	<b>205.925</b>	191.387	204.755	+ 14.538	+ 7,6	- 13.368	- 6,5
Landwirtschaftliche							
Berufsgenossenschaften.....	<b>4.148</b>	3.685	5.421	+ 463	+ 12,6	- 1.736	- 32,0
Eigenunfallversicherung.....	<b>58.659</b>	51.342	56.773	+ 7.317	+ 14,3	- 5.431	- 9,6
<b>Angezeigte Arbeits- und Wegeunfälle insgesamt.....</b>	<b>2.082.714</b>	2.149.971	2.199.356	- 67.257	- 3,1	- 49.385	- 2,2
davon:							
Gewerbliche							
Berufsgenossenschaften.....	<b>1.621.306</b>	1.680.747	1.715.500	- 59.441	- 3,5	- 34.753	- 2,0
Landwirtschaftliche							
Berufsgenossenschaften.....	<b>166.649</b>	180.147	190.254	- 13.498	- 7,5	- 10.107	- 5,3
Eigenunfallversicherung.....	<b>294.759</b>	289.077	293.602	+ 5.682	+ 2,0	- 4.525	- 1,5

## Übersicht 2

**Neue Unfallrenten (Arbeitsunfälle und Wegeunfälle)  
in den Jahren 1993 bis 1995**

1	1995	1994	1993	Veränderung von			
				1994 auf 1995		1993 auf 1994	
				absolut	v. H.	absolut	v. H.
2	3	4	5	6	7	8	
<b>Neue Arbeitsunfallrenten.....</b>	<b>46.338</b>	46.646	48.424	- 308	- 0,7	- 1.778	- 3,7
davon:							
Gewerbliche Berufsgenossenschaften.....	<b>34.464</b>	34.659	35.553	- 195	- 0,6	- 894	- 2,5
Landwirtschaftliche Berufsgenossenschaften.....	<b>8.529</b>	8.663	9.688	- 134	- 1,5	- 1.025	- 10,6
Eigenunfallversicherung.....	<b>3.345</b>	3.324	3.183	+ 21	+ 0,6	+ 141	+ 4,4
<b>Neue Wegeunfallrenten.....</b>	<b>11.298</b>	11.333	11.727	- 35	- 0,3	- 394	- 3,4
davon:							
Gewerbliche Berufsgenossenschaften.....	<b>9.489</b>	9.495	9.789	- 6	- 0,1	- 294	- 3,0
Landwirtschaftliche Berufsgenossenschaften.....	<b>297</b>	240	301	+ 57	+ 23,8	- 61	- 20,3
Eigenunfallversicherung.....	<b>1.512</b>	1.598	1.637	- 86	- 5,4	- 39	- 2,4
<b>Neue Arbeits- und Wegeunfallrenten insgesamt.....</b>	<b>57.636</b>	57.979	60.151	- 343	- 0,6	- 2.172	- 3,6
davon:							
Gewerbliche Berufsgenossenschaften.....	<b>43.953</b>	44.154	45.342	- 201	- 0,5	- 1.188	- 2,6
Landwirtschaftliche Berufsgenossenschaften.....	<b>8.826</b>	8.903	9.989	- 77	- 0,9	- 1.086	- 10,9
Eigenunfallversicherung.....	<b>4.857</b>	4.922	4.820	- 65	- 1,3	+ 102	+ 2,1



**Tödliche Unfälle (Arbeitsunfälle und Wegeunfälle)  
in den Jahren 1993 bis 1995**

1	1995	1994	1993	Veränderung von			
				1994 auf 1995		1993 auf 1994	
				absolut	v. H.	absolut	v. H.
2	3	4	5	6	7	8	
<b>Tödliche Arbeitsunfälle <sup>1)</sup> insgesamt.....</b>	<b>1.596</b>	<b>1.712</b>	<b>1.867</b>	- 116	- 6,8	- 155	- 8,3
<b>davon im Betrieb am Arbeitsplatz <sup>2)</sup> zusammen.....</b>	<b>1.124</b>	<b>1.269</b>	<b>1.334</b>	- 145	- 11,4	- 65	- 4,9
davon:							
Gewerbliche Berufsgenossenschaften.....	<b>796</b>	<b>891</b>	<b>974</b>	- 95	- 10,7	- 83	- 8,5
Landwirtschaftliche Berufsgenossenschaften.....	<b>225</b>	<b>301</b>	<b>279</b>	- 76	- 25,2	+ 22	+ 7,9
Eigenunfallversicherung.....	<b>103</b>	<b>77</b>	<b>81</b>	+ 26	+ 33,8	- 4	- 4,9
<b>davon im Straßenverkehr bei der Arbeit zusammen.....</b>	<b>472</b>	<b>443</b>	<b>533</b>	+ 29	+ 6,5	- 90	- 16,9
davon:							
Gewerbliche Berufsgenossenschaften.....	<b>400</b>	<b>359</b>	<b>440</b>	+ 41	+ 11,4	- 81	- 18,4
Landwirtschaftliche Berufsgenossenschaften.....	<b>45</b>	<b>39</b>	<b>45</b>	+ 6	+ 15,4	- 6	- 13,3
Eigenunfallversicherung.....	<b>27</b>	<b>45</b>	<b>48</b>	- 18	- 40,0	- 3	- 6,3
<b>Tödliche Wegeunfälle.....</b>	<b>942</b>	<b>956</b>	<b>973</b>	- 14	- 1,5	- 17	- 1,7
davon:							
Gewerbliche Berufsgenossenschaften.....	<b>808</b>	<b>829</b>	<b>813</b>	- 21	- 2,5	+ 16	+ 2,0
Landwirtschaftliche Berufsgenossenschaften.....	<b>31</b>	<b>28</b>	<b>52</b>	+ 3	+ 10,7	- 24	- 46,2
Eigenunfallversicherung.....	<b>103</b>	<b>99</b>	<b>108</b>	+ 4	+ 4,0	- 9	- 8,3
<b>Tödliche Unfälle insgesamt.....</b>	<b>2.538</b>	<b>2.668</b>	<b>2.840</b>	- 130	- 4,9	- 172	- 6,1
davon:							
Gewerbliche Berufsgenossenschaften.....	<b>2.004</b>	<b>2.079</b>	<b>2.227</b>	- 75	- 3,6	- 148	- 6,6
Landwirtschaftliche Berufsgenossenschaften.....	<b>301</b>	<b>368</b>	<b>376</b>	- 67	- 18,2	- 8	- 2,1
Eigenunfallversicherung.....	<b>233</b>	<b>221</b>	<b>237</b>	+ 12	+ 5,4	- 16	- 6,8

1) Tödliche Arbeitsunfälle im Betrieb und im Straßenverkehr

2) incl. Dienstwegeunfälle, die nicht im Straßenverkehr geschahen

## Übersicht 4

**Unfälle (Schul- und Wegeunfälle) der Schüler, Studenten und Kinder in Kindergärten  
- Eigenunfallversicherungsträger -  
in den Jahren 1993 bis 1995**

1	1995	1994	1993	Veränderung von					
				1994 auf 1995		1993 auf 1994			
				absolut	v. H.	absolut	v. H.		
2	3	4	5	6	7	8			
<b>Angezeigte Unfälle.....</b>	<b>1.474.350</b>	1.468.428	1.416.104	+	5.922	+ 0,4	+	52.324	+ 3,7
davon:									
Schulunfälle.....	<b>1.338.643</b>	1.343.003	1.289.485	-	4.360	- 0,3	+	53.518	+ 4,2
Wegeunfälle.....	<b>135.707</b>	125.425	126.619	+	10.282	+ 8,2	-	1.194	- 0,9
<b>Neue Unfallrenten.....</b>	<b>2.745</b>	2.859	2.657	-	114	- 4,0	+	202	+ 7,6
davon:									
Schulunfälle.....	<b>1.935</b>	1.944	1.764	-	9	- 0,5	+	180	+ 10,2
Wegeunfälle.....	<b>810</b>	915	893	-	105	- 11,5	+	22	+ 2,5
<b>Tödliche Unfälle.....</b>	<b>132</b>	125	105	+	7	+ 5,6	+	20	+ 19,0
davon:									
Schulunfälle.....	<b>25</b>	13	14	+	12	+ 92,3	-	1	- 7,1
Wegeunfälle.....	<b>107</b>	112	91	-	5	- 4,5	+	21	+ 23,1

**Vollarbeiter, Versicherungsverhältnisse, Arbeitsstunden**  
**in den Jahren 1993 bis 1995**  
in 1000

	1995	1994	1993	Veränderung von	
				1994 auf 1995 v.H.	1993 auf 1994 v.H.
1	2	3	4	5	6
<b>Vollarbeiter</b>					
Gewerbliche Berufsgenossenschaften.....	30.323,5	29.712,0	29.688,4	+ 2,1	+ 0,1
Landwirtschaftliche Berufsgenossenschaften.....	2.163,7	2.260,0	2.279,6	- 4,3	- 0,9
Eigenunfallversicherung.....	5.135,0	5.043,1	5.153,8	+ 1,8	- 2,1
insgesamt:.....	37.622,2	37.015,0	37.121,9	+ 1,6	- 0,3
<b>Versicherungsverhältnisse</b>					
Gewerbliche Berufsgenossenschaften.....	52.711,1	50.682,7	46.384,8	+ 4,0	+ 9,3
Landwirtschaftliche Berufsgenossenschaften.....	4.146,0	4.515,7	4.549,0	- 8,2	- 0,7
Eigenunfallversicherung.....	15.206,6	15.256,2	14.112,1	- 0,3	+ 8,1
insgesamt:.....	72.063,7	70.454,6	65.045,9	+ 2,3	+ 8,3
<b>Arbeitsstunden</b>					
Gewerbliche Berufsgenossenschaften.....	47.607.862,2	46.647.832,5	46.610.827,1	+ 2,1	+ 0,1
Eigenunfallversicherung.....	8.324.287,8	7.814.240,4	7.432.370,4	+ 6,5	+ 5,1

## Übersicht 6

**Angezeigte Arbeitsunfälle je 1 000 Vollarbeiter  
in den Jahren 1993 bis 1995**

Nr. der BG	1	1995	1994	1993
		2	3	4
1	Bergbau-BG.....	61	65	67
2	Steinbruchs-BG.....	87	83	87
3	BG der keramischen u. Glasindustrie.....	68	71	74
4	BG der Gas- u. Wasserwerke.....	32	33	32
5	Hütten- u. Walzwerks-BG.....	51	51	47
6	Maschinenbau- u. Metall-BG.....	70	72	71
7	Norddeutsche Metall-BG.....	72	72	73
8	Süddeutsche Metall-BG.....	65	69	72
9	Edel- u. Unedelmetall-BG.....	64	61	58
10	BG der Feinmechanik u. Elektrotechnik.....	25	25	25
11	BG der chemischen Industrie.....	27	27	28
12	Holz-BG.....	87	100	113
14	Papiermacher-BG.....	62	63	68
15	BG Druck u. Papierverarbeitung.....	37	37	38
16	Lederindustrie-BG.....	53	52	55
17	Textil- u. Bekleidungs-BG.....	28	29	30
18	BG Nahrungsmittel u. Gaststätten.....	50	51	52
19	Fleischerei-BG.....	109	119	136
20	Zucker-BG.....	36	43	54
21	Bau-BG Hamburg.....	140	134	130
22	Bau-BG Hannover.....	107	119	124
23	Bau-BG Wuppertal.....	114	130	123
24	Bau-BG Frankfurt a.M.....	97	97	90
25	Südwestliche Bau-BG.....	81	84	88
26	Württembergische Bau-BG.....	96	102	96
27	Bau-BG Bayern und Sachsen.....	121	139	131
28	Tiefbau-BG.....	107	118	147
29	Großhandels- u. Lagerei-BG.....	43	42	43
30	BG für den Einzelhandel.....	29	30	31
31	Verwaltungs-BG.....	22	26	25
32	BG der Straßen-, U-Bahnen u. Eisenbahnen.....	43	43	43
33	BG für Fahrzeughaltungen.....	59	64	63
34	See-BG.....	23	23	24
35	Binnenschiffahrts-BG.....	49	53	67
36	BG für Gesundheitsdienst u. Wohlfahrtspflege.....	22	24	25
Gewerbliche Berufsgenossenschaften insgesamt.....		47	50	51
Landwirtschaftliche Berufsgenossenschaften.....		75	78	81
Eigenunfallversicherung.....		46	47	46
Versicherungsträger insgesamt.....		48	51	52

**Angezeigte Arbeitsunfälle je 1 Mio. Arbeitsstunden  
in den Jahren 1993 bis 1995**

Nr. der BG	1	1995	1994	1993
		2	3	4
1	Bergbau-BG.....	39	41	43
2	Steinbruchs-BG.....	55	53	55
3	BG der keramischen u. Glasindustrie.....	43	45	47
4	BG der Gas- u. Wasserwerke.....	20	21	21
5	Hütten- u. Walzwerks-BG.....	32	33	30
6	Maschinenbau- u. Metall-BG.....	45	46	45
7	Norddeutsche Metall-BG.....	46	46	46
8	Süddeutsche Metall-BG.....	41	44	46
9	Edel- u. Unedelmetall-BG.....	41	39	37
10	BG der Feinmechanik u. Elektrotechnik.....	16	16	16
11	BG der chemischen Industrie.....	17	17	18
12	Holz-BG.....	56	64	72
14	Papiermacher-BG.....	40	40	44
15	BG Druck u. Papierverarbeitung.....	24	24	24
16	Lederindustrie-BG.....	34	33	35
17	Textil- u. Bekleidungs-BG.....	18	18	19
18	BG Nahrungsmittel u. Gaststätten.....	32	32	33
19	Fleischerei-BG.....	69	76	87
20	Zucker-BG.....	23	28	34
21	Bau-BG Hamburg.....	89	85	83
22	Bau-BG Hannover.....	68	76	79
23	Bau-BG Wuppertal.....	73	83	78
24	Bau-BG Frankfurt a.M.....	62	62	57
25	Südwestliche Bau-BG.....	52	54	56
26	Württembergische Bau-BG.....	61	65	61
27	Bau-BG Bayern und Sachsen.....	77	89	84
28	Tiefbau-BG.....	68	75	94
29	Großhandels- u. Lagerei-BG.....	27	27	28
30	BG für den Einzelhandel.....	18	19	20
31	Verwaltungs-BG.....	14	17	16
32	BG der Straßen-, U-Bahnen u. Eisenbahnen.....	27	28	27
33	BG für Fahrzeughaltungen.....	38	41	40
34	See-BG.....	15	15	16
35	Binnenschifffahrts-BG.....	31	34	42
36	BG für Gesundheitsdienst u. Wohlfahrtspflege.....	14	15	16
Gewerbliche Berufsgenossenschaften insgesamt.....		30	32	32
Eigenunfallversicherung.....		28	30	32

## Übersicht 8

**Neue Arbeitsunfallrenten je 1 000 Vollarbeiter  
in den Jahren 1993 bis 1995**

Nr. der BG	1	1995	1994	1993
		2	3	4
1	Bergbau-BG.....	5,0	4,9	5,9
2	Steinbruchs-BG.....	2,6	2,6	2,5
3	BG der keramischen u. Glasindustrie.....	1,8	2,0	1,7
4	BG der Gas- u. Wasserwerke.....	0,5	0,7	0,6
5	Hütten- u. Walzwerks-BG.....	2,2	2,2	2,4
6	Maschinenbau- u. Metall-BG.....	1,9	2,2	2,6
7	Norddeutsche Metall-BG.....	1,4	1,3	1,3
8	Süddeutsche Metall-BG.....	1,1	1,1	1,2
9	Edel- u. Unedelmetall-BG.....	0,8	0,8	0,8
10	BG der Feinmechanik u. Elektrotechnik.....	0,6	0,7	0,7
11	BG der chemischen Industrie.....	1,1	1,3	1,1
12	Holz-BG.....	2,1	2,1	2,2
14	Papiermacher-BG.....	1,9	2,2	2,9
15	BG Druck u. Papierverarbeitung.....	0,9	0,9	1,0
16	Lederindustrie-BG.....	1,0	1,3	1,3
17	Textil- u. Bekleidungs-BG.....	0,8	0,7	0,8
18	BG Nahrungsmittel u. Gaststätten.....	1,1	1,0	1,0
19	Fleischerei-BG.....	1,5	1,7	1,8
20	Zucker-BG.....	1,8	2,1	2,2
21	Bau-BG Hamburg.....	2,3	2,1	2,1
22	Bau-BG Hannover.....	2,3	2,3	2,5
23	Bau-BG Wuppertal.....	3,2	3,3	3,2
24	Bau-BG Frankfurt a.M.....	2,6	2,0	1,8
25	Südwestliche Bau-BG.....	2,9	2,6	2,7
26	Württembergische Bau-BG.....	3,2	3,0	2,8
27	Bau-BG Bayern und Sachsen.....	2,6	2,5	2,6
28	Tiefbau-BG.....	3,0	2,8	2,9
29	Großhandels- u. Lagerei-BG.....	1,3	1,3	1,3
30	BG für den Einzelhandel.....	0,8	0,7	0,8
31	Verwaltungs-BG.....	0,4	0,4	0,4
32	BG der Straßen-, U-Bahnen u. Eisenbahnen.....	1,0	0,8	0,7
33	BG für Fahrzeughaltungen.....	2,0	2,1	2,0
34	See-BG.....	2,0	2,8	2,5
35	Binnenschifffahrts-BG.....	2,6	3,4	3,4
36	BG für Gesundheitsdienst u. Wohlfahrtspflege.....	0,5	0,5	0,5
Gewerbliche Berufsgenossenschaften insgesamt.....		1,1	1,2	1,2
Landwirtschaftliche Berufsgenossenschaften.....		3,9	3,8	4,2
Eigenunfallversicherung.....		0,7	0,7	0,6
Versicherungsträger insgesamt.....		1,2	1,3	1,3

**Neue Arbeitsunfallrenten je 1 Mio. Arbeitsstunden  
In den Jahren 1993 bis 1995**

Nr. der BG	1	1995	1994	1993
		2	3	4
1	Bergbau-BG.....	3,2	3,1	3,7
2	Steinbruchs-BG.....	1,6	1,6	1,6
3	BG der keramischen u. Glasindustrie.....	1,1	1,3	1,1
4	BG der Gas- u. Wasserwerke.....	0,3	0,4	0,4
5	Hütten- u. Walzwerks-BG.....	1,4	1,4	1,5
6	Maschinenbau- u. Metall-BG.....	1,2	1,4	1,6
7	Norddeutsche Metall-BG.....	0,9	0,9	0,9
8	Süddeutsche Metall-BG.....	0,7	0,7	0,7
9	Edel- u. Unedelmetall-BG.....	0,5	0,5	0,5
10	BG der Feinmechanik u. Elektrotechnik.....	0,4	0,4	0,5
11	BG der chemischen Industrie.....	0,7	0,8	0,7
12	Holz-BG.....	1,4	1,4	1,4
14	Papiermacher-BG.....	1,2	1,4	1,8
15	BG Druck u. Papierverarbeitung.....	0,6	0,6	0,6
16	Lederindustrie-BG.....	0,6	0,8	0,9
17	Textil- u. Bekleidungs-BG.....	0,5	0,4	0,5
18	BG Nahrungsmittel u. Gaststätten.....	0,7	0,6	0,7
19	Fleischerei-BG.....	1,0	1,1	1,1
20	Zucker-BG.....	1,2	1,3	1,4
21	Bau-BG Hamburg.....	1,5	1,4	1,3
22	Bau-BG Hannover.....	1,5	1,5	1,6
23	Bau-BG Wuppertal.....	2,0	2,1	2,0
24	Bau-BG Frankfurt a.M.....	1,7	1,3	1,1
25	Südwestliche Bau-BG.....	1,8	1,6	1,7
26	Württembergische Bau-BG.....	2,0	1,9	1,8
27	Bau-BG Bayern und Sachsen.....	1,7	1,6	1,7
28	Tiefbau-BG.....	1,9	1,8	1,8
29	Großhandels- u. Lagerei-BG.....	0,8	0,8	0,8
30	BG für den Einzelhandel.....	0,5	0,5	0,5
31	Verwaltungs-BG.....	0,2	0,3	0,3
32	BG der Straßen-, U-Bahnen u. Eisenbahnen.....	0,6	0,5	0,5
33	BG für Fahrzeughaltungen.....	1,3	1,3	1,3
34	See-BG.....	1,3	1,8	1,6
35	Binnenschifffahrts-BG.....	1,7	2,2	2,2
36	BG für Gesundheitsdienst u. Wohlfahrtspflege.....	0,3	0,3	0,3
Gewerbliche Berufsgenossenschaften insgesamt.....		0,7	0,7	0,8
Eigenunfallversicherung.....		0,4	0,4	0,4

## Übersicht 10

**Angezeigte Wegeunfälle je 1 000 Versicherungsverhältnisse  
in den Jahren 1993 bis 1995**

gesetzliche Unfallversicherung	1995	1994	1993
1	2	3	4
Versicherungsträger insgesamt.....	<b>3,92</b>	3,70	4,37
davon:			
Gewerbliche Berufsgenossenschaften insgesamt.....	<b>3,91</b>	3,78	4,41
Landwirtschaftliche Berufsgenossenschaften.....	<b>7,08</b>	6,38	9,75
Eigenunfallversicherung.....	<b>3,86</b>	3,37	4,02

## Übersicht 11

**Neue Wegeunfallrenten je 1 000 Versicherungsverhältnisse  
in den Jahren 1993 bis 1995**

gesetzliche Unfallversicherung	1995	1994	1993
1	2	3	4
Versicherungsträger insgesamt.....	<b>0,16</b>	0,17	0,19
davon:			
Gewerbliche Berufsgenossenschaften insgesamt.....	<b>0,18</b>	0,19	0,21
Landwirtschaftliche Berufsgenossenschaften.....	<b>0,51</b>	0,42	0,54
Eigenunfallversicherung.....	<b>0,10</b>	0,10	0,12



**Berufskrankheiten<sup>1)</sup> - Gesamtzahlen**  
**in den Jahren 1993 bis 1995**

1	1995	1994	1993	Veränderung von			
				1994 auf 1995		1993 auf 1994	
				absolut	v. H.	absolut	v. H.
	2	3	4	5	6	7	8
<b>Anzeigen auf Verdacht einer Berufskrankheit.....</b>	<b>91.561<sup>2)</sup></b>	97.923	108.989	- 6.362	- 6,5	-11.066	- 10,2
davon:							
Gewerbliche Berufsgenossenschaften.....	78.429	83.847	92.058	- 5.418	- 6,5	- 8.211	- 8,9
Landwirtschaftliche Berufsgenossenschaften.....	4.222	4.722	7.307	- 500	- 10,6	- 2.585	- 35,4
Eigenunfallversicherung.....	8.910	9.354	9.624	- 444	- 4,7	- 270	- 2,8
<b>Anerkannte Berufskrankheiten.....</b>	<b>24.298</b>	21.008	18.725	+ 3.290	+ 15,7	+ 2.283	+ 12,2
davon:							
Gewerbliche Berufsgenossenschaften.....	21.886	19.419	17.293	+ 2.467	+ 12,7	+ 2.126	+ 12,3
Landwirtschaftliche Berufsgenossenschaften.....	1.362	691	815	+ 671	+ 97,1	- 124	- 15,2
Eigenunfallversicherung.....	1.050	898	617	+ 152	+ 16,9	+ 281	+ 45,5
<b>Neue Berufskrankheitenrenten.....</b>	<b>7.587</b>	7.237	6.401	+ 350	+ 4,8	+ 836	+ 13,1
davon:							
Gewerbliche Berufsgenossenschaften.....	6.705	6.432	5.668	+ 273	+ 4,2	+ 764	+ 13,5
Landwirtschaftliche Berufsgenossenschaften.....	453	405	423	+ 48	+ 11,9	- 18	- 4,3
Eigenunfallversicherung.....	429	400	310	+ 29	+ 7,2	+ 90	+ 29,0
<b>Todesfälle Berufserkrankter mit Tod infolge der Berufs-krankheit.....</b>	<b>2.489</b>	2.389	2.192	+ 100	+ 4,2	+ 197	+ 9,0
davon:							
Gewerbliche Berufsgenossenschaften.....	2.327	2.255	2.040	+ 72	+ 3,2	+ 215	+ 10,5
Landwirtschaftliche Berufsgenossenschaften.....	73	87	103	- 14	- 16,1	- 16	- 15,5
Eigenunfallversicherung.....	89	47	49	+ 42	+ 89,4	- 2	- 4,1

1) incl. Berufskrankheiten nach Recht der ehemaligen DDR

2) davon 272 Fälle nach dem Berufskrankheitenrecht der ehemaligen DDR

## Übersicht 13

**Angezeigte Berufskrankheiten und neue Berufskrankheitenrenten nach Krankheitsarten**  
**In den Jahren 1993 bis 1995**

BeKV Nr.	Krankheiten	Angezeigte Krankheiten			Neue Renten- fälle		
		1995	1994	1993	1995	1994	1993
1	2	3	4	5	6	7	8
<b>1</b>	<b>Durch chemische Einwirkungen verursachte Krankheiten</b>						
<b>11</b>	<b>Metalle und Metalloide</b>						
1101	Erkrankungen durch Blei oder seine Verbindungen.....	170	191	160	5	11	3
1102	Erkrankungen durch Quecksilber oder seine Verbindungen.....	93	99	75	3	2	2
1103	Erkrankungen durch Chrom oder seine Verbindungen.....	75	93	94	24	20	15
1104	Erkrankungen durch Cadmium oder seine Verbindungen.....	18	30	19	2	4	3
1105	Erkrankungen durch Mangan oder seine Verbindungen.....	3	8	4	1	---	1
1106	Erkrankungen durch Thallium oder seine Verbindungen.....	2	1	1	---	---	1
1107	Erkrankungen durch Vanadium oder seine Verbindungen.....	5	3	4	---	1	---
1108	Erkrankungen durch Arsen oder seine Verbindungen.....	53	46	36	10	10	11
1109	Erkrankungen durch Phosphor oder seine anorganischen Verbindungen.....	10	14	16	1	1	---
1110	Erkrankungen durch Beryllium oder seine Verbindungen.....	6	5	8	1	---	1
<b>12</b>	<b>Erstickungsgase</b>						
1201	Erkrankungen durch Kohlenmonoxid.....	86	139	137	---	2	3
1202	Erkrankungen durch Schwefelwasserstoff.....	18	13	45	1	2	2
<b>13</b>	<b>Lösemittel, Schädlingsbekämpfungsmittel (Pestizide) und sonstige chemische Stoffe</b>						
1301	Schleimhautveränderungen, Krebs oder andere Neubildungen der Hamwege durch aromatische Amine.....	260	220	192	64	66	63
1302	Erkrankungen durch Halogenkohlenwasserstoffe.....	1.101	943	951	42	31	25
1303	Erkrankungen durch Benzol, seine Homologe oder durch Styrol.....	468	415	399	75	61	31
1304	Erkrankungen durch Nitro- oder Aminoverbindungen des Benzols oder seiner Homologe oder ihrer Abkömmlinge.....	112	93	81	---	3	2
1305	Erkrankungen durch Schwefelkohlenstoff.....	19	28	80	5	5	3
1306	Erkrankungen durch Methylalkohol (Methanol).....	31	32	28	---	---	---
1307	Erkrankungen durch organische Phosphorverbindungen.....	100	83	184	2	1	2
1308	Erkrankungen durch Fluor oder seine Verbindungen.....	40	54	52	---	2	2
1309	Erkrankungen durch Salpetersäureester.....	15	4	12	---	---	---
1310	Erkrankungen durch halogenierte Alkyl-, Aryl- oder Alkylaryloxide.....	109	203	130	30	29	24
1311	Erkrankungen durch halogenierte Alkyl-, Aryl- oder Alkylarylsulfide.....	1	1	4	---	---	---
1312	Erkrankungen der Zähne durch Säuren.....	738	859	821	---	1	---
1313	Hornhautschädigungen des Auges durch Benzchinon.....	2	3	1	---	---	---
1314	Erkrankungen durch para-tertiär-Butylphenol.....	4	8	3	---	1	---
1315	Erkrankungen durch Isocyanate, die zur Unterlassung aller Tätigkeiten gezwungen haben, die für die Entstehung, die Ver- schlimmerung oder das Wiederaufleben der Krankheit ursächlich waren oder sein können.....	121	131	115	36	37	26

## Angezeigte Berufskrankheiten und neue Berufskrankheitenrenten nach Krankheitsarten

In den Jahren 1993 bis 1995

BeKV Nr.	Krankheiten	Angezeigte Krankheiten			Neue Renten- fälle		
		1995	1994	1993	1995	1994	1993
1	2	3	4	5	6	7	8
<b>2</b>	<b>Durch physikalische Einwirkungen verursachte Krankheiten</b>						
<b>21</b>	<b>Mechanische Einwirkungen</b>						
2101	Erkrankungen der Sehnenscheiden oder des Sehngleitgewebes sowie der Sehnen- oder Muskelansätze, die zur Unterlassung aller Tätigkeiten gezwungen haben, die für die Entstehung, die Verschlimmerung oder das Wiederaufleben der Krankheit ursächlich waren oder sein können.....	1.712	1.942	1.932	21	7	13
2102	Meniskusschäden nach mehrjährigen andauernden oder häufig wiederkehrenden, die Kniegelenke überdurchschnittlich belastenden Tätigkeiten.....	2.308	2.204	2.258	338	320	305
2103	Erkrankungen durch Erschütterung bei Arbeit mit Druckluftwerkzeugen oder gleichartig wirkenden Werkzeugen oder Maschinen.....	836	845	1.068	150	125	105
2104	Vibrationsbedingte Durchblutungsstörungen an den Händen, die zur Unterlassung aller Tätigkeiten gezwungen haben, die für die Entstehung, die Verschlimmerung oder das Wiederaufleben der Krankheit ursächlich waren oder sein können.....	141	139	159	32	19	13
2105	Chronische Erkrankungen der Schleimbeutel durch ständigen Druck.....	689	733	707	12	2	7
2106	Drucklähmungen der Nerven.....	91	84	81	3	4	3
2107	Abrißbrüche der Wirbelfortsätze.....	25	22	70	---	---	---
2108	Bandscheibenbedingte Erkrankungen der Lendenwirbelsäule durch langjähriges Heben oder Tragen schwerer Lasten oder durch langjährige Tätigkeiten in extremer Rumpfbeugehaltung, die zur Unterlassung aller Tätigkeiten gezwungen haben, die für die Entstehung, die Verschlimmerung oder das Wiederaufleben der Krankheit ursächlich waren oder sein können.....	16.363	20.681	27.305	268	138	19
2109	Bandscheibenbedingte Erkrankungen der Halswirbelsäule durch langjähriges Tragen schwerer Lasten auf der Schulter, die zur Unterlassung aller Tätigkeiten gezwungen haben, die für die Entstehung, die Verschlimmerung oder das Wiederaufleben der Krankheit ursächlich waren oder sein können.....	1.610	1.854	2.925	7	7	---
2110	Bandscheibenbedingte Erkrankungen der Lendenwirbelsäule durch langjährige vorwiegend vertikale Einwirkung von Ganzkörperschwingungen im Sitzen, die zur Unterlassung aller Tätigkeiten gezwungen haben, die für die Entstehung, die Verschlimmerung oder das Wiederaufleben der Krankheit ursächlich waren oder sein können.....	1.289	1.446	1.746	40	14	7
2111	Erhöhte Zahnabrasionen durch mehrjährige quarzstaubbelastende Tätigkeit.....	34	36	52	---	---	---
<b>22</b>	<b>Druckluft</b>						
2201	Erkrankungen durch Arbeit in Druckluft.....	49	41	47	1	2	3
<b>23</b>	<b>Lärm</b>						
2301	Lärmschwerhörigkeit.....	13.941	14.281	13.983	1.334	1.286	1.277
<b>24</b>	<b>Strahlen</b>						
2401	Grauer Star durch Wärmestrahlung.....	17	14	23	1	1	1
2402	Erkrankungen durch ionisierende Strahlen.....	989	889	651	277	306	88

## noch Übersicht 13

## Angezeigte Berufskrankheiten und neue Berufskrankheitenrenten nach Krankheitsarten

In den Jahren 1993 bis 1995

BeKV Nr.	Krankheiten	Angezeigte Krankheiten			Neue Renten- fälle		
		1995	1994	1993	1995	1994	1993
1	2	3	4	5	6	7	8
<b>3</b>	<b>Durch Infektionserreger oder Parasiten verursachte Krankheiten sowie Tropenkrankheiten</b>						
3101	Infektionskrankheiten, wenn der Versicherte im Gesundheitsdienst, in der Wohlfahrtspflege oder in einem Laboratorium tätig oder durch eine andere Tätigkeit der Infektionsgefahr in ähnlichem Maße besonders ausgesetzt war.....	2.138	1.990	2.137	183	161	158
3102	Von Tieren auf Menschen übertragbare Krankheiten.....	831	662	596	40	34	23
3103	Wurmkrankheit der Bergleute, verursacht durch Ankylostoma duodenale oder Strongyloides stercoralis.....	3	6	8	---	3	---
3104	Tropenkrankheiten, Fleckfieber.....	693	655	716	11	8	7
<b>4</b>	<b>Erkrankungen der Atemwege und der Lungen, des Rippenfells und des Bauchfells</b>						
<b>41</b>	<b>Erkrankungen durch anorganische Stäube</b>						
4101	Quarzstaublungenerkrankung (Silikose).....	3.388	3.274	3.320	558	552	466
4102	Quarzstaublungenerkrankung in Verbindung mit aktiver Lungentuberkulose (Siliko-Tuberkulose).....	104	120	111	49	46	59
4103	Asbeststaublungenerkrankung (Asbestose) oder durch Asbeststaub verursachte Erkrankung der Pleura.....	3.717	3.877	3.245	401	404	376
4104	Lungenkrebs - in Verbindung mit Asbeststaublungenerkrankung (Asbestose), - in Verbindung mit Asbeststaub verursachter Erkrankung der Pleura oder - bei Nachweis der Einwirkung einer kumulativen Asbestfaserstaub-Dosis am Arbeitsplatz von mindestens 25 Faserjahren.....	1.562	1.395	1.062	648	545	388
4105	Durch Asbest verursachtes Mesotheliom des Rippenfells und des Bauchfells oder des Pericards.....	723	702	605	503	495	416
4106	Erkrankungen der tieferen Atemwege und der Lungen durch Aluminium oder seine Verbindungen.....	14	24	18	1	3	---
4107	Erkrankungen an Lungenfibrose durch Metallstäube bei der Herstellung oder Verarbeitung von Hartmetallen.....	90	74	90	4	1	1
4108	Erkrankungen der tieferen Atemwege und der Lungen durch Thomasmehl (Thomasphosphat).....	4	3	4	---	---	---
4109	Bösartige Neubildungen der Atemwege und der Lungen durch Nickel oder seine Verbindungen.....	30	32	22	9	7	8
4110	Bösartige Neubildungen der Atemwege und der Lungen durch Kokereirohgase.....	24	25	27	17	8	14
<b>42</b>	<b>Erkrankungen durch organische Stäube</b>						
4201	Exogen - allergische Alveolitis.....	268	270	231	69	80	49
4202	Erkrankungen der tieferen Atemwege und der Lungen durch Rohbaumwoll-, Rohflachs- oder Rohhanfstaub (Byssinose).....	13	6	12	1	1	6
4203	Adenokarzinome der Nasenhaupt- und Nasennebenhöhlen durch Stäube von Eichen- oder Buchenholz.....	56	50	40	37	39	25

**Angezelgte Berufskrankheiten und neue Berufskrankheitenrenten nach Krankheitsarten**  
**In den Jahren 1993 bis 1995**

BeKV Nr.	Krankheiten	Angezelgte Krankheiten			Neue Renten- fälle		
		1995	1994	1993	1995	1994	1993
1	2	3	4	5	6	7	8
<b>43</b>	<b>Obstruktive Atemwegserkrankungen</b>						
4301	Durch allergisierende Stoffe verursachte obstruktive Atemwegserkrankungen (einschl. Rhinopathie), die zur Unterlassung aller Tätigkeiten gezwungen haben, die für die Entstehung, die Verschlimmerung oder das Wiederaufleben der Krankheit ursächlich waren oder sein können.....	5.607	5.771	5.654	349	427	382
4302	Durch chemisch-irritativ oder toxisch wirkende Stoffe verursachte obstruktive Atemwegserkrankungen, die zur Unterlassung aller Tätigkeiten gezwungen haben, die für die Entstehung, die Verschlimmerung oder das Wiederaufleben der Krankheit ursächlich waren oder sein können.....	2.417	2.375	2.312	223	181	167
<b>5</b>	<b>Hautkrankheiten</b>						
5101	Schwere oder wiederholt rückfällige Hauterkrankungen, die zur Unterlassung aller Tätigkeiten gezwungen haben, die für die Entstehung, die Verschlimmerung oder das Wiederaufleben der Krankheit ursächlich waren oder sein können.....	21.224	21.405	22.157	793	839	789
5102	Hautkrebs oder zur Krebsbildung neigende Hautveränderungen durch Ruß, Rohparaffin, Teer, Anthrazen, Pech oder ähnliche Stoffe.....	44	47	51	9	7	9
<b>6</b>	<b>Krankheiten sonstiger Ursache</b>						
6101	Augenzittern der Bergleute.....	1	14	6	---	---	---
<b>Insgesamt (gemäß Anlage 1 BeKV).....</b>		<b>86.705</b>	<b>91.707</b>	<b>99.063</b>	<b>6.691</b>	<b>6.364</b>	<b>5.404</b>

noch Übersicht 13

**Angezelgte Berufskrankheiten und neue Berufskrankheitenrenten nach Krankheitsarten gemäß DDR-BeKV  
In den Jahren 1993 bis 1995**

BeKV Nr.	Krankheiten	Angezelgte Krankheiten			Neue Renten- fälle		
		1995	1994	1993	1995	1994	1993
1	2	3	4	5	6	7	8
<b>I.</b>	<b>Krankheiten durch chemische Einwirkungen</b>						
8001	Blei und seine anorganischen Verbindungen.....	---	8	14	1	1	3
8002	Bleiorganische Verbindungen.....	---	1	2	---	---	---
8003	Cadmium und seine Verbindungen.....	---	1	2	---	16	---
8004	Quecksilber und anorganische Quecksilberverbindungen.....	---	4	10	1	---	---
8005	Organische Quecksilberverbindungen.....	---	---	---	---	---	1
8006	Mangan und seine Verbindungen.....	---	---	1	---	---	1
8007	Beryllium und seine Verbindungen.....	---	---	---	---	---	---
8008	Nickel und seine Verbindungen.....	---	---	3	---	1	---
8009	Chromium und seine Verbindungen.....	---	---	11	1	---	1
8010	Arsen und seine Verbindungen (außer Arsenwasserstoff).....	---	2	---	---	---	---
8011	Arsenwasserstoff.....	---	2	4	---	---	---
8012	Phosphor und anorganische Phosphorverbindungen.....	---	---	2	---	---	---
8013	Organische Phosphorverbindungen.....	---	---	2	---	1	---
8014	Fluor und seine anorganischen Verbindungen.....	---	---	7	1	---	1
8015	Kohlenmonoxyd.....	---	5	9	1	---	1
8016	Schwefelwasserstoff.....	---	1	2	---	---	---
8017	Schwefelkohlenstoff.....	---	2	4	4	3	5
8018	Benzen.....	---	33	7	2	2	---
8019	Toluol, Xylen.....	---	1	4	---	2	---
8020	Styren.....	---	4	8	1	2	---
8021	Aliphatische Halogenkohlenwasserstoffe (außer Vinylchlorid).....	6	16	29	4	---	2
8022	Vinylchlorid.....	---	7	21	---	---	---
8023	Aromatische Halogenkohlenwasserstoffe.....	---	7	15	1	---	3
8024	Aromatische Nitro- und Aminverbindungen.....	1	4	4	---	1	1
8025	Methanol.....	---	---	4	---	---	---
8026	Dimethylformamid.....	---	---	2	1	2	---
8027	Salpetersäureester.....	---	1	7	---	---	2
8028	Benzochinon.....	---	---	3	---	---	---
8029	Säuren.....	---	3	10	---	---	---
<b>II.</b>	<b>Krankheiten durch Stäube</b>						
8040	Quarz.....	8	166	650	96	90	174
8041	Asbest.....	2	54	106	19	23	30
8042	Aluminium.....	---	1	4	1	---	---
8043	Hartmetall.....	---	1	2	---	---	---
8044	Thomasschlackenmehl.....	---	---	1	---	1	---
<b>III.</b>	<b>Krankheiten durch physikalische Einwirkungen</b>						
8050	Lärm, der Schwerhörigkeit mit sozialer Bedeutung verursacht.....	41	544	1.370	227	194	169
8051	Ionisierende Strahlung.....	14	8	18	13	12	4
8052	Nichtionisierende Strahlung.....	---	1	2	---	1	1
8053	Druckluft.....	---	3	5	---	1	---
8054	Teilkörpervibration.....	3	85	238	37	38	19
<b>IV.</b>	<b>Krankheiten durch Infektionserreger und Parasiten</b>						
8060	Von Mensch zu Mensch übertragbare Infektionserreger und Parasiten.....	5	76	117	14	14	9
8061	Vom Tier auf den Menschen übertragbare Infektionserreger und Parasiten.....	13	46	39	5	5	8
8062	In den Tropen aufgenommene Infektionserreger und Parasiten.....	---	40	52	1	1	2

## Angezeigte Berufskrankheiten und neue Berufskrankheitenrenten nach Krankheitsarten gemäß DDR-BeKV

In den Jahren 1993 bis 1995

BeKV Nr.	Krankheiten	Angezeigte Krankheiten			Neue Renten- fälle		
		1995	1994	1993	1995	1994	1993
1	2	3	4	5	6	7	8
<b>V.</b>	<b>Krankheiten durch fortgesetzte mechanische Überbelastung des Bewegungsapparates</b>						
8070	Verschleißkrankheiten der Wirbelsäule (Bandscheiben, Wirbelkörperabschlußplatten), Wirbelfortsätze, Bänder, kleine Wirbelgelenke durch langjährige mechanische Überbelastungen.....	56	459	1.107	65	61	60
8071	Verschleißkrankheiten von Gliedmaßengelenken einschließlich der Zwischengelenkscheiben durch langjährige mechanische Überbelastungen.....	6	94	214	18	27	18
8072	Erkrankungen der Sehnenleitgewebe, der Sehnencheiden, Sehnenfächer, Sehnen- und Muskelursprünge und -ansätze.....	7	39	87	5	5	10
8073	Druckschädigung peripherer Nerven.....	2	5	20	---	1	2
8074	Chronische Erkrankungen der Schleimbeutel durch Druck.....	---	1	3	---	---	---
8075	Ermüdungsbrüche der Knochen.....	---	---	2	---	---	1
<b>VI.</b>	<b>Krankheiten durch nicht einheitliche Einwirkungen</b>						
8080	Hautkrankheiten durch chemische und physikalische Einwirkungen.....	60	265	620	62	58	71
8081	Irritative chronische Krankheiten der oberen und tieferen Luftwege und Lungen durch chemische Stoffe.....	2	62	159	34	20	22
8082	Allergische Krankheiten der oberen und tieferen Luftwege und Lungen durch pflanzliche oder tierische Allergene oder durch chemische Stoffe.....	27	59	165	22	41	43
<b>VII.</b>	<b>Beruflich verursachte bösartige Neubildungen</b>						
8090	Bösartige Neubildungen der Haut und zur Krebsbildung neigende Hautveränderungen.....	8	7	7	2	1	2
8091	Bösartige Neubildungen durch chemische Kanzerogene der Gruppe 800 dieser Liste.....	---	6	19	2	2	4
8092	Bösartige Neubildungen oder ihre Vorstufen durch ionisierende Strahlung.....	---	767	306	129	147	199
8093	Bösartige Neubildungen durch Asbest.....	5	36	110	61	45	74
<b>Insgesamt (gemäß DDR-BeKV).....</b>		<b>266</b>	<b>2.927</b>	<b>5.610</b>	<b>831</b>	<b>819</b>	<b>943</b>
<b>Berufskrankheiten zusammen.....</b>		<b>86.971</b>	<b>94.634</b>	<b>104.673</b>	<b>7.522</b>	<b>7.183</b>	<b>6.347</b>
Fälle nach § 551 Abs. 2 RVO.....		5	20	80	54	31	28
Sonstige Krankheiten.....		4.579	3.099	3.659	---	---	---
BK-Ziffer nicht feststellbar.....		6	170	570	1	---	---
Sonderentscheide.....		---	---	7	10	23	26
<b>Insgesamt.....</b>		<b>91.561</b>	<b>97.923</b>	<b>108.989</b>	<b>7.587</b>	<b>7.237</b>	<b>6.401</b>

## Übersicht 14

**Berufskrankheiten mit tödlichem Ausgang  
in den Jahren 1993 bis 1995**

1	1995	1994	1993	Veränderung von	
				1994 auf 1995 absolut	1993 auf 1994 absolut
2	3	4	5	6	
<b>Versicherungsträger insgesamt:</b> .....	<b>2.489</b>	2.389	2.192	+ 100	+ 197
davon:					
Gewerbliche Berufsgenossenschaften insgesamt.....	<b>2.327</b>	2.255	2.040	+ 72	+ 215
Landwirtschaftliche Berufsgenossenschaften.....	<b>73</b>	87	103	- 14	- 16
Eigenunfallversicherung.....	<b>89</b>	47	49	+ 42	- 2
<b>BeKV Nr.</b>	<b>darunter: Berufskrankheiten nach BeKV</b>				
1101 Erkrankungen durch Blei oder seine Verbindungen.....	0	1	1	- 1	---
1103 Erkrankungen durch Chrom oder seine Verbindungen.....	8	12	13	- 4	- 1
1108 Erkrankungen durch Arsen oder seine Verbindungen.....	4	4	7	---	- 3
1109 Erkrankungen durch Phosphor oder seine anorganischen Verbindungen.....	1	0	0	+ 1	---
1201 Erkrankungen durch Kohlenmonoxyd.....	1	0	1	+ 1	- 1
1202 Erkrankungen durch Schwefelwasserstoff.....	0	0	1	---	- 1
1301 Schleimhautveränderungen, Krebs oder andere Neubildungen der Hamwege durch aromatische Amine.....	17	16	20	+ 1	- 4
1302 Erkrankungen durch Halogenkohlenwasserstoffe.....	7	7	5	---	+ 2
1303 Erkrankungen durch Benzol, seine Homologe oder durch Styrol.....	26	21	15	+ 5	+ 6
1304 Erkrankungen durch Nitro- oder Aminverbindungen des Benzols oder seiner Homologe oder ihrer Abkömmlinge.....	0	1	0	- 1	+ 1
1310 Erkrankungen durch halogenierte Alkyl-, Aryl- oder Alkylaryloxyde.....	12	6	6	+ 6	---
2102 Meniskusschäden nach mehrjährigen andauernden oder häufig wiederkehrenden, die Kniegelenke überdurchschnittlich belastenden Tätigkeiten.....	3	0	0	+ 3	---
2105 Chronische Erkrankungen der Schleimbeutel durch ständigen Druck.....	0	0	1	---	- 1
2201 Erkrankungen durch Arbeit in Druckluft.....	1	1	1	---	---
2301 Lärmschwerhörigkeit.....	0	0	2	---	- 2
2402 Erkrankungen durch ionisierende Strahlen.....	229	255	83	- 26	+ 172
3101 Infektionskrankheiten, wenn der Versicherte im Gesundheitsdienst, in der Wohlfahrtspflege oder in einem Laboratorium tätig oder durch eine andere Tätigkeit der Infektionsgefahr in ähnlichem Maße besondersausgesetzt war.....	27	24	23	+ 3	+ 1
3102 Von Tieren auf Menschen übertragbare Krankheiten.....	5	9	8	- 4	+ 1
3103 Wurmkrankheit der Bergleute, verursacht durch Ankylostoma duodenale oder Strongyloides stercoralis.....	1	0	0	+ 1	---
3104 Tropenkrankheiten, Fleckfieber.....	1	5	2	- 4	+ 3



**Berufskrankheiten mit tödlichem Ausgang  
In den Jahren 1993 bis 1995**

1	1995	1994	1993	Veränderung von	
				1994 auf 1995 absolut	1993 auf 1994 absolut
2	3	4	5	6	
<b>BeKV Nr.</b>	<b>noch: Berufskrankheiten nach BeKV</b>				
4101 Quarzstaublungenerkrankung (Sillikose).....	577	638	661	- 61	- 23
4102 Quarzstaublungenerkrankung in Verbindung mit aktiver Lungen- tuberkulose (Silliko-Tuberkulose).....	42	57	61	- 15	- 4
4103 Asbeststaublungenerkrankung (Asbestose) oder durch Asbest- staub verursachte Erkrankung der Pleura.....	77	76	47	+ 1	+ 29
4104 Lungenkrebs - in Verbindung mit Asbeststaublungenerkrankung (Asbestose), - in Verbindung mit Asbeststaub verursachter Erkrankung der Pleura oder - bei Nachweis der Einwirkung einer kumulativen Asbestfaser- staub-Dosis am Arbeitsplatz von mindestens 25 Faserjahren.....	425	364	273	+ 61	+ 91
4105 Durch Asbest verursachtes Mesotheliom des Rippenfells und des Bauchfells.....	372	375	304	- 3	+ 71
4106 Erkrankungen der tieferen Atemwege und der Lungen durch Aluminium oder seine Verbindungen.....	0	1	0	- 1	+ 1
4107 Erkrankungen an Lungenfibrose durch Metallstäube bei der Herstellung oder Verarbeitung von Hartmetallen.....	1	1	0	---	+ 1
4109 Bösartige Neubildungen der Atemwege und der Lungen durch Nickel oder seine Verbindungen.....	2	4	5	- 2	- 1
4110 Bösartige Neubildungen der Atemwege und der Lungen durch Kokereirohgase.....	11	9	8	+ 2	+ 1
4201 Exogen - allergische Alveolitis.....	4	7	7	- 3	---
4203 Adenokarzinome der Nasenhaupt- und Nasennebenhöhlen durch Stäube von Eichen- oder Buchenholz.....	13	11	11	+ 2	---
4301 Durch allergisierende Stoffe verursachte obstruktive Atemwegs- erkrankungen (einschl. Rhinopathie), die zur Unterlassung aller Tätigkeiten gezwungen haben, die für die Entstehung, die Ver- schlimmerung oder das Wiederaufleben der Krankheit ursächlich waren oder sein können.....	18	18	26	---	- 8
4302 Durch chemisch-irritativ oder toxisch wirkende Stoffe verursachte obstruktive Atemwegserkrankungen, die zur Unterlassung aller Tätigkeiten gezwungen haben, die für die Entstehung, die Ver- schlimmerung oder das Wiederaufleben der Krankheit ursächlich waren oder sein können.....	13	13	12	---	+ 1
5101 Schwere oder wiederholt rückfällige Hauterkrankungen, die zur Unterlassung aller Tätigkeiten gezwungen haben, die für die Entstehung, die Verschlimmerung oder das Wiederaufleben der Krankheit ursächlich waren oder sein können.....	6	1	1	+ 5	---
5102 Hautkrebs oder zur Krebsbildung neigende Hautveränderungen durch Ruß, Rohparaffin, Teer, Anthrazen, Pech oder ähnliche Stoffe.....	1	0	1	+ 1	- 1
9991 Fälle nach § 551 Abs. 2 RVO.....	13	10	18	+ 3	- 8

noch Übersicht 14

**Berufskrankheiten mit tödlichem Ausgang  
In den Jahren 1993 bis 1995**

	1995	1994	1993	Veränderung von	
				1994 auf 1995 absolut	1993 auf 1994 absolut
1	2	3	4	5	6
<b>BeKV Nr.</b>	<b>darunter: Berufskrankheiten nach DDR-BeKV</b>				
8001 Blei und seine anorganischen Verbindungen.....	0	1	4	- 1	- 3
8008 Nickel und seine Verbindungen.....	0	1	0	- 1	+ 1
8010 Arsen und seine Verbindungen (außer Arsenwasserstoff).....	0	1	0	- 1	+ 1
8011 Arsenwasserstoff.....	0	0	1	---	- 1
8015 Kohlenmonoxyd.....	1	0	1	+ 1	- 1
8017 Schwefelkohlenstoff.....	0	1	0	- 1	+ 1
8018 Benzen.....	1	0	1	+ 1	- 1
8019 Toluol, Xylen.....	0	2	1	- 2	+ 1
8021 Aliphatische Halogenkohlenwasserstoffe (außer Vinylchlorid).....	1	1	1	---	---
8022 Vinylchlorid.....	0	0	1	---	- 1
8024 Aromatische Nitro- und Aminoverbindungen.....	1	0	1	+ 1	- 1
8027 Salpetersäureester.....	1	1	1	---	---
8040 Quarz.....	253	156	232	+ 97	- 76
8041 Asbest.....	10	12	18	- 2	- 6
8051 Ionisierende Strahlung.....	11	9	1	+ 2	+ 8
8054 Teilkörpervibration.....	3	0	0	+ 3	---
8060 Von Mensch zu Mensch übertragbare Infektionserreger und Parasiten.....	3	4	3	- 1	+ 1
8061 Vom Tier auf den Menschen übertragbare Infektionserreger und Parasiten.....	4	1	3	+ 3	- 2
8062 In den Tropen aufgenommene Infektionserreger und Parasiten.....	1	0	0	+ 1	---
8070 Verschleißkrankheiten der Wirbelsäule (Bandscheiben, Wirbelkörperabschlußplatten), Wirbelfortsätze, Bänder, kleine Wirbelgelenke durch langjährige mechanische Überbelastungen.....	0	0	2	---	- 2
8080 Hautkrankheiten durch chemische und physikalische Einwirkungen.....	0	1	2	- 1	- 1
8081 Irritative chronische Krankheiten der oberen und tieferen Luftwege und Lungen durch chemische Stoffe.....	9	7	7	+ 2	---
8082 Allergische Krankheiten der oberen und tieferen Luftwege und Lungen durch pflanzliche oder tierische Allergene oder durch chemische Stoffe...	5	10	10	- 5	---
8090 Bösartige Neubildungen der Haut und zur Krebsbildung neigende Hautveränderungen.....	1	0	0	+ 1	---
8091 Bösartige Neubildungen durch chemische Kanzerogene der Gruppe 800 dieser Liste.....	1	5	4	- 4	+ 1
8092 Bösartige Neubildungen oder ihre Vorstufen durch ionisierende Strahlung.....	201	177	199	+ 24	- 22
8093 Bösartige Neubildungen durch Asbest.....	52	45	70	+ 7	- 25
8098 BK-Ziffer nicht feststellbar.....	0	0	1	---	- 1
8099 Sonderentscheide.....	12	7	4	+ 5	+ 3

**Verstorbene Berufskrankheitenrentner**  
(gewerbliche Wirtschaft)

Jahr	BK-Rentner zu Jahresbeginn	Verstorbene BK-Rentner	Todesfälle Berufserkrankter mit Tod Infolge der BK
1	2	3	4
1976	70.470	4.123	1.894
1977	70.331	3.717	1.829
1978	72.372	4.324	1.961
1979	73.272	3.651	1.788
1980	74.130	3.688	1.932
1981	74.987	3.796	1.788
1982	75.675	3.539	1.783
1983	76.026	3.768	1.557
1984	75.653	3.610	1.558
1985	74.814	3.548	1.299
1986	74.094	3.488	1.548
1987	73.206	3.319	1.455
1988	71.983	3.243	1.363
1989	71.736	3.160	1.281
1990	71.657	3.378	1.391
1991	71.451	3.968	1.317
1992	135.878	4.675	1.570
1993	132.599	5.051	2.040
1994	132.602	5.208	2.255
1995	125.242	5.430	2.327

## Übersicht 16

**Personalstand der Gewerbeaufsicht  
In den Jahren 1993 bis 1995 nach Ländern**

1	2 Jahr	Ortsinstanz (Gewerbeaufsichtsbehörde)				Mittelinstantz		
		Gewerbeaufsichtsbeamte mit Aufsichtstätigkeit				Gewerbeaufsichtsbeamte		
		höherer	ge- hobener	mittlerer	insge- samt	höherer	ge- hobener	insge- samt
		Dienst				Dienst		
3	4	5	6	7	8	9		
<b>Personal insgesamt.....</b>	<b>1995</b>	<b>797</b>	<b>2.044</b>	<b>1.226</b>	<b>4.067</b>	<b>97</b>	<b>81</b>	<b>178</b>
	1994	786	1.973	1.153	3.912	95	76	171
	1993	781	1.986	1.177	3.944	127	120	247
davon in:								
Baden-Württemberg.....	1995	170	329	135	634	41	14	55
	1994	146	253	99	498	43	16	59
	1993	148	250	100	498	48	15	63
Bayern.....	1995	84	218	197	499	---	---	---
	1994	87	221	186	494	---	---	---
	1993	88	210	191	489	---	---	---
Berlin.....	1995	24	125	34	183	---	---	---
	1994	22	123	41	186	---	---	---
	1993	23	121	44	188	---	---	---
Brandenburg.....	1995	36	126	21	183	---	---	---
	1994	36	120	22	178	---	---	---
	1993	36	119	21	176	---	---	---
Bremen.....	1995	5	21	24	50	---	---	---
	1994	6	22	27	55	---	---	---
	1993	6	20	28	54	---	---	---
Hamburg.....	1995	22	77	12	111	---	---	---
	1994	22	66	12	100	---	---	---
	1993	21	56	16	93	---	---	---
Hessen.....	1995	42	99	33	174	6	11	17
	1994	38	82	30	150	4	3	7
	1993	38	91	34	163	5	11	16
Mecklenburg-Vorpommern.....	1995	31	96	18	145	---	---	---
	1994	31	103	16	150	---	---	---
	1993	31	104	16	151	---	---	---
Niedersachsen.....	1995	77	231	111	419	17	15	32
	1994	74	221	100	395	15	13	28
	1993	72	211	98	381	15	13	28
Nordrhein-Westfalen.....	1995	85	235	445	765	9	23	32
	1994	87	238	451	776	13	21	34
	1993	69	234	448	751	40	58	98
Rheinland-Pfalz.....	1995	27	58	62	147	9	5	14
	1994	42	99	33	174	6	11	17
	1993	38	91	34	163	5	11	16
Saarland.....	1995	7	24	21	52	---	---	---
	1994	8	24	21	53	---	---	---
	1993	8	23	21	52	---	---	---
Sachsen.....	1995	82	102	35	219	---	---	---
	1994	81	103	34	218	---	---	---
	1993	83	104	38	225	---	---	---
Sachsen-Anhalt.....	1995	72	156	51	279	8	4	12
	1994	73	158	52	283	8	4	12
	1993	74	160	56	290	8	4	12
Schleswig-Holstein.....	1995	9	36	24	69	---	---	---
	1994	9	30	24	63	---	---	---
	1993	22	82	27	131	---	---	---
Thüringen.....	1995	24	111	3	138	7	9	16
	1994	24	110	5	139	6	8	14
	1993	24	110	5	139	6	8	14

Oberste Aufsichtsbehörden				Personal insgesamt		Gewerbeaufsichtsbeamte in der Ausbildung			
Gewerbeaufsichtsbehörde						Gewerbeaufsichtsbeamte	Ärzte	höherer Dienst	gehobener Dienst
höherer	gehobener	mittlerer	insgesamt	14	15				
10	11	12	13						
124	81	2	207	4.452	160	17	55	5	77
106	77	4	187	4.270	164	43	51	54	148
113	90	5	208	4.399	163	47	109	66	236
38	18	---	56	745	18	---	---	---	---
29	18	1	48	605	16	---	---	---	---
30	18	---	48	609	16	---	---	---	14
18	10	---	28	527	30	6	23	---	29
17	11	1	29	523	24	17	15	32	64
18	13	1	32	521	25	---	17	17	34
6	5	---	11	194	14	---	14	---	14
6	5	---	11	197	15	---	---	---	---
8	6	1	15	203	14	2	4	1	7
8	6	---	14	197	9	---	5	---	5
8	6	---	14	192	9	---	1	1	2
---	---	---	---	176	9	---	---	---	---
---	---	---	---	50	3	1	1	---	2
1	---	---	1	56	2	---	2	---	2
1	---	---	1	55	2	---	3	---	3
---	---	---	---	111	6	---	---	---	---
---	---	---	---	100	6	---	11	---	11
---	---	---	---	93	6	---	12	12	24
9	10	1	20	211	11	8	8	2	18
4	3	---	7	164	11	8	8	2	18
9	10	1	20	199	11	7	12	1	20
5	2	---	7	152	8	---	4	---	4
5	2	---	7	157	8	---	---	---	---
5	2	---	7	158	7	---	---	---	---
3	4	---	7	458	8	2	---	3	5
3	4	---	7	430	8	10	4	17	31
3	4	---	7	416	7	14	20	14	48
7	8	1	16	813	12	---	---	---	---
7	8	1	16	826	17	---	---	---	---
8	8	1	17	866	20	14	19	19	52
9	3	---	12	173	5	---	---	---	---
9	10	1	20	211	11	8	8	2	18
9	10	1	20	199	11	7	12	1	20
4	4	---	---	---	4	---	---	---	---
---	---	---	---	53	4	---	2	---	2
6	7	---	13	65	4	---	1	---	1
6	4	---	10	229	10	---	---	---	---
6	4	---	10	228	10	---	---	---	---
---	---	---	---	225	10	---	---	---	---
2	---	---	2	293	11	---	---	---	---
2	---	---	2	297	12	---	---	---	---
2	---	---	2	304	11	---	---	---	---
2	3	---	5	74	3	---	---	---	---
2	3	---	5	68	3	---	---	---	---
7	8	---	15	146	2	---	---	---	---
7	4	---	11	165	8	3	9	1	13
7	3	---	10	163	8	---	---	---	---
7	4	---	11	164	8	---	---	---	---

## Übersicht 17

**Zu beaufsichtigende Betriebe sowie Beschäftigungstätigkeit der Gewerbeaufsicht  
In den Jahren 1994 und 1995**

	Betriebe mit ... Arbeitnehmern				
	1 bis 19	20 bis 199	200 bis 999	1.000 und mehr	insgesamt
1	2	3	4	5	6
Zahl der Betriebe					
<b>1995</b>	<b>2.040.328</b>	<b>189.114</b>	<b>15.782</b>	<b>1.526</b>	<b>2.246.750</b>
1994	2.011.676	184.586	15.803	2.057	2.214.122
Zahl der Arbeitnehmer					
<b>1995</b>	<b>7.675.032</b>	<b>9.283.334</b>	<b>5.975.299</b>	<b>4.345.775</b>	<b>27.279.440</b>
1994	7.498.276	9.119.284	5.945.441	4.779.140	27.342.141
Zahl der besichtigten Betriebe					
<b>1995</b>	<b>215.921</b>	<b>52.676</b>	<b>8.774</b>	<b>1.590</b>	<b>278.961</b>
1994	220.652	51.054	8.167	1.471	281.344
Gesamtzahl der Beschäftigungen					
<b>1995</b>	<b>270.908</b>	<b>90.323</b>	<b>22.443</b>	<b>8.015</b>	<b>585.102<sup>1)</sup></b>
1994	296.350	89.387	22.480	8.447	416.664 <sup>1)</sup>

1) In der Gesamtzahl der Beschäftigungen sind in den Jahren 1995 193413 und 1994 203625 Beschäftigungen enthalten, die nicht in der Betriebsstatistik erfaßt sind. Es handelt sich um Beschäftigungen von Baustellen, Überwachungsbedürftigen Anlagen außerhalb von Betrieben u.ä.

## Übersicht 18

**Beanstandungen der Gewerbeaufsicht  
In 1995**

	Festgestellte Beanstan- dungen insgesamt	davon Beanstandungen auf Grund von		
		Unfall- verhütung und Gesund- heitsschutz	Sozialer Arbeitsschutz	Arbeitsschutz in der Seeschifffahrt
1	2	3	4	5
<b>Beanstandungen insgesamt.....</b>	<b>895.812</b>	<b>718.250</b>	<b>177.260</b>	<b>302</b>
davon in:				
Baden-Württemberg.....	90.327	82.948	7.379	---
Bayern.....	409.300	360.728	48.572	---
Berlin.....	89.658	71.563	18.095	---
Brandenburg.....	76.513	55.356	21.157	---
Bremen.....	8.194	7.600	594	---
Hamburg.....	21.432	20.762	453	217
Hessen.....	20.186	16.243	3.943	---
Mecklenburg-Vorpommern.....	61.927	56.368	5.498	61
Niedersachsen.....	61.601	51.060	10.532	9
Nordrhein-Westfalen.....	189.581	207.473	17.892	---
Rheinland-Pfalz.....	32.924	30.605	2.319	---
Saarland.....	36.247	16.086	20.161	---
Sachsen.....	59.474	54.574	4.900	---
Sachsen-Anhalt.....	61.952	54.417	7.535	---
Schleswig-Holstein.....	18.652	18.112	525	15
Thüringen.....	37.006	29.301	7.705	---

**Durchsetzungsmaßnahmen der Gewerbeaufsicht <sup>1)</sup>**  
**In den Jahren 1993 bis 1995**

	Jahr	Zahl der				
		Anordnungen	Verwarnungen	Bußgeldbescheide	Strafanzeigen	gerichtlichen Strafen
1	2	3	4	5	6	7
<b>Anordnungen, Verwarnungen, Bußgeldbescheide, Strafanzeigen insgesamt.....</b>	<b>1995</b>	<b>34.276</b>	<b>2.827</b>	<b>6.725<sup>3)</sup></b>	<b>103</b>	<b>193<sup>4)</sup></b>
	1994	34.295	5.140	1.865 <sup>3)</sup>	144	100 <sup>4)</sup>
	1993	26.117	5.918	8.083 <sup>3)</sup>	108	69 <sup>4)</sup>
davon in:						
Baden-Württemberg.....	1995	335	---	--- <sup>2)</sup>	3	4
	1994	411	171	--- <sup>2)</sup>	3	---
	1993	274	138	--- <sup>2)</sup>	7	---
Bayern.....	1995	16.907	421	316	11	---
	1994	18.393	331	338	2	---
	1993	14.220	309	267	9	13
Berlin.....	1995	1.806	1.639	146	29	5
	1994	1.004	3.417	113	42	23
	1993	1.992	3.832	58	33	16
Brandenburg.....	1995	1.904	418	217	10	22
	1994	1.354	437	215	13	10
	1993	1.422	308	79	2	7
Bremen.....	1995	19	87	8	---	---
	1994	15	21	22	---	20
	1993	35	12	24	---	---
Hamburg.....	1995	567	6	19	---	---
	1994	940	3	15	---	---
	1993	925	14	22	2	6
Hessen.....	1995	129	41	90	2	6
	1994	211	25	210	---	10
	1993	250	496	6.636	1	---
Mecklenburg-Vorpommern.....	1995	2.457	66	157	4	3
	1994	2.113	42	77	10	1
	1993	963	52	114	7	2
Niedersachsen.....	1995	457	100	136	5	131
	1994	488	65	215	8	16
	1993	557	22	125	6	5
Nordrhein-Westfalen.....	1995	743	86	368	19	9
	1994	781	199	217	14	15
	1993	692	199	419	8	12
Rheinland-Pfalz.....	1995	417	346	4.875	2	--- <sup>2)</sup>
	1994	327	19	111	1	--- <sup>2)</sup>
	1993	406	273	133	---	--- <sup>2)</sup>
Saarland.....	1995	56	1	13	---	---
	1994	66	3	20	---	---
	1993	53	1	3	---	---
Sachsen.....	1995	7.129	243	287	3	3
	1994	6.462	308	239	17	2
	1993	3.081	192	85	7	2
Sachsen-Anhalt.....	1995	896	36	37	7	8
	1994	1.249	34	22	3	1
	1993	539	32	23	12	5
Schleswig-Holstein.....	1995	44	9	7	1	---
	1994	40	50	32	7	---
	1993	50	13	40	10	---
Thüringen.....	1995	410	20	49	7	2
	1994	441	15	19	24	2
	1993	658	25	55	4	1

1) Auf den Gebieten "Unfallverhütung und Gesundheitsschutz" sowie "Arbeitsschutz in der Seefahrt"

2) Daten wurden nicht erhoben

3) ohne Baden-Württemberg

4) ohne Rheinland-Pfalz

## Übersicht 20

**Personalstand des Technischen Aufsichtsdienstes  
In den Jahren 1993 bis 1995**

1	Gewerbliche Berufs- genossenschaften			Landwirtschaftliche Berufs- genossenschaften			Eigenunfall- versicherung <sup>1)</sup>			Insgesamt		
	1995	1994	1993	1995	1994	1993	1995	1994	1993	1995	1994	1993
	2	3	4	5	6	7	8	9	10	11	12	13
Zahl der im technischen Dienst Beschäftigten des Versicherungsträgers (einschließlich Büro- und Schreibpersonal) insgesamt.....	<b>4.223</b>	<b>4.193</b>	<b>4.102</b>	<b>507</b>	<b>519</b>	<b>520</b>	<b>583</b>	<b>543</b>	<b>490</b>	<b>5.313</b>	<b>5.255</b>	<b>5.112</b>
davon: Technisches Aufsichtspersonal mit Besichtigungstätigkeit.....	<b>2.286</b>	<b>2.230</b>	<b>2.170</b>	<b>396</b>	<b>408</b>	<b>411</b>	<b>359</b>	<b>330</b>	<b>308</b>	<b>3.041</b>	<b>2.968</b>	<b>2.889</b>

1) Von den Trägern der Eigenunfallversicherung sind nur Gemeindeunfallversicherungsverbände zur Überwachung der Unternehmen verpflichtet.



**Unternehmen und Vollarbeiter bei den gewerblichen Berufsgenossenschaften  
In den Jahren 1993 bis 1995**

Zahl der Unternehmen und Zahl der Vollarbeiter in Unternehmen	1995	1994	1993
1	2	3	4
<b>Unternehmen insgesamt.....</b>	<b>2.823.228</b>	2.718.831	2.633.499
<b>Vollarbeiter <sup>1)</sup> insgesamt.....</b>	<b>28.540.029</b>	28.022.587	28.095.214
davon mit:			
bis 9 Vollarbeiter			
Unternehmen.....	<b>2.414.971</b>	2.318.791	2.242.471
Vollarbeiter.....	<b>5.890.157</b>	5.653.056	5.533.329
10 bis 19 Vollarbeiter			
Unternehmen.....	<b>210.199</b>	204.806	199.708
Vollarbeiter.....	<b>2.812.506</b>	2.750.543	2.676.675
20 bis 49 Vollarbeiter			
Unternehmen.....	<b>123.418</b>	121.491	117.627
Vollarbeiter.....	<b>3.648.465</b>	3.592.624	3.480.371
50 bis 99 Vollarbeiter			
Unternehmen.....	<b>39.438</b>	38.721	38.213
Vollarbeiter.....	<b>2.644.946</b>	2.607.965	2.576.805
100 bis 199 Vollarbeiter			
Unternehmen.....	<b>19.315</b>	19.104	18.908
Vollarbeiter.....	<b>2.644.712</b>	2.626.054	2.601.486
200 bis 499 Vollarbeiter			
Unternehmen.....	<b>10.641</b>	10.635	10.697
Vollarbeiter.....	<b>3.168.442</b>	3.156.636	3.207.431
500 bis 999 Vollarbeiter			
Unternehmen.....	<b>3.206</b>	3.194	3.213
Vollarbeiter.....	<b>2.172.061</b>	2.141.984	2.177.898
1000 und mehr Vollarbeiter			
Unternehmen.....	<b>2.040</b>	2.089	2.662
Vollarbeiter.....	<b>5.558.740</b>	5.493.725	5.841.219

1) Nur abhängig Beschäftigte und Unternehmer

## Übersicht 22

**Aufsichtstätigkeit der Technischen Aufsichtsdienste  
In den Jahren 1993 bis 1995**

1	Gewerbliche Berufsgenossenschaften		
	1995 2	1994 3	1993 4
<b>Zahl der von technischen Aufsichtsbeamten vorgenommenen Besichtigungen insgesamt.....</b>	<b>702.595</b>	691.057	630.416
davon			
in Unternehmen mit:			
1 bis 19 Vollarbeiter.....	<b>428.766</b>	426.304	399.585
20 bis 199 Vollarbeiter.....	<b>206.148</b>	196.334	168.098
200 bis 999 Vollarbeiter.....	<b>52.068</b>	51.701	46.530
1000 und mehr Vollarbeiter.....	<b>15.613</b>	16.718	16.203
in Kindergärten, Schulen und Hochschulen.....			
<b>Zahl der besichtigten Unternehmen insgesamt.....</b>	<b>395.914</b>	387.212	378.324
davon			
in Unternehmen mit:			
1 bis 19 Vollarbeiter.....	<b>303.977</b>	295.705	292.653
20 bis 199 Vollarbeiter.....	<b>79.202</b>	78.409	72.622
200 bis 999 Vollarbeiter.....	<b>10.986</b>	11.258	10.962
1000 und mehr Vollarbeiter.....	<b>1.749</b>	1.840	2.087
in Kindergärten, Schulen und Hochschulen.....			
<b>Zahl der untersuchten Unfälle einschließlich der Teilnahme an Unfalluntersuchungen nach §1562 RVO.....</b>	<b>90.886</b>	96.041	97.009

- 1) Im Bereich der landwirtschaftlichen Berufsgenossenschaften wird eine Aufteilung nach Größe der Unternehmen nicht vorgenommen.  
2) Eine Aufteilung nach Betriebsgrößen ist nicht für alle Besichtigungen möglich.

## Übersicht 22

Landwirtschaftliche Berufsgenossenschaften <sup>1)</sup>			Eigenunfallversicherung <sup>2)</sup>			insgesamt		
1995	1994	1993	1995	1994	1993	1995	1994	1993
5	6	7	8	9	10	11	12	13
<b>294.314</b>	306.448	305.023	<b>30.857</b>	28.426	28.392	<b>1.027.766</b>	1.025.931	963.831
			<b>5.226</b>	5.625	5.526			
			<b>4.146</b>	4.056	2.580			
			<b>2.659</b>	2.643	2.456			
			<b>10.146</b>	7.271	9.871			
			<b>8.680</b>	8.342	7.959			
<b>179.856</b>	189.020	182.373	<b>12.391</b>	11.577	8.873	<b>588.161</b>	587.809	569.570
			<b>1.878</b>	1.191	677			
			<b>1.750</b>	1.892	1.286			
			<b>797</b>	746	659			
			<b>631</b>	553	650			
			<b>7.335</b>	6.855	5.601			
<b>20.128</b>	18.881	16.112	<b>5.769</b>	4.185	3.786	<b>116.783</b>	119.107	116.907

## Übersicht 23

**Beitragszuschläge und Beitragsnachlässe nach § 725 Abs. 2 RVO  
bel den gewerblichen Berufsgenossenschaften im Jahre 1995 <sup>1)</sup>**

Nr. der BG	Träger der gesetzlichen Unfallversicherung	Beitragszuschläge			Beitragsnachlässe		
		Anzahl der Fälle	Beitrag in DM	v.H. vom Umlagesoll	Anzahl der Fälle	Beitrag in DM	v.H. vom Umlagesoll
	1	2	3	4	5	6	7
1	Bergbau-BG.....	109	41.395.726	6,92	563	41.395.726	6,92
2	Steinbruchs-BG.....	846	6.625.937	2,04	5.316	20.831.574	6,40
3	BG der keramischen u. Glasindustrie.....	340	2.041.426	0,88	---	---	---
4	BG der Gas- u. Wasserwerke.....	---	---	---	3.952	9.167.453	10,77
5	Hütten- u. Walzwerks-BG.....	123	35.180.541	19,28	---	---	---
6	Maschinenbau- u. Metall-BG.....	4.763	17.577.930	1,70	33.193	54.871.528	5,31
7	Norddeutsche Metall-BG.....	3.233	11.770.986	1,63	25.030	39.604.896	5,49
8	Süddeutsche Metall-BG.....	6.829	15.556.968	1,28	53.223	58.607.938	4,84
9	Edel- u. Unedelmetall-BG.....	528	2.726.969	2,05	4.540	8.747.364	6,58
10	BG der Feinmechanik u. Elektrotechnik.....	---	---	---	76.103	129.525.527	10,95
11	BG der chemischen Industrie.....	1.842	28.015.006	3,51	8.114	106.379.833	13,33
12	Holz-BG.....	---	---	---	46.096	48.234.071	8,31
14	Papiermacher-BG.....	110	1.365.869	1,70	239	2.528.967	3,16
15	BG Druck u. Paperverarbeitung.....	3.975	3.444.408	1,49	32.333	7.580.486	3,27
16	Lederindustrie-BG.....	892	612.223	0,94	9.638	3.458.823	5,29
17	Textil- u. Bekleidungs-BG.....	13.231	697.475	0,32	---	---	---
18	BG Nahrungsmittel u. Gaststätten.....	---	---	---	256.944	50.200.443	4,94
19	Fleischerei-BG.....	---	---	---	17.530	4.574.266	2,92
20	Zucker-BG.....	21	1.147.574	8,39	32	1.594.258	11,66
21	Bau-BG Hamburg.....	---	---	---	16.633	4.335.927	2,04
22	Bau-BG Hannover.....	---	---	---	45.765	26.644.139	4,04
23	Bau-BG Wuppertal.....	---	---	---	40.234	27.202.234	4,30
24	Bau-BG Frankfurt a.M.....	---	---	---	21.128	12.955.352	4,13
25	Südwestliche Bau-BG.....	---	---	---	16.673	9.089.127	4,07
26	Württembergische Bau-BG.....	---	---	---	14.687	8.329.161	3,99
27	Bau-BG Bayern und Sachsen.....	---	---	---	39.074	25.218.032	3,81
28	Tiefbau-BG.....	---	---	---	9.954	29.269.595	4,78
29	Großhandels- u. Lagerei-BG.....	10.501	13.108.297	1,29	---	---	---
30	BG für den Einzelhandel.....	---	---	---	219.511	39.373.728	6,61
31	Verwaltungs-BG.....	4.015	3.207.601	0,18	---	---	---
32	BG der Straßen-, U-Bahnen u. Eisenbahnen.....	127	1.793.634	2,12	1.304	7.326.947	8,68
33	BG für Fahrzeughaltungen.....	---	---	---	130.479	54.943.509	6,28
34	See-BG.....	719	128.798	0,19	---	---	---
35	Binnenschiffahrts-BG.....	204	1.229.356	3,21	1.855	4.390.321	11,46
36	BG für Gesundheitsdienst u. Wohlfahrtspflege.....	14.184	542.635	0,07	---	---	---
	Gewerbliche Berufsgenossenschaften.....	66.592	188.169.359	---	1.130.143	836.381.225	---

1) Die Angaben der einzelnen Berufsgenossenschaften können nicht miteinander verglichen werden.

**Durchsetzungsmaßnahmen der Träger der gesetzlichen Unfallversicherung  
In den Jahren 1993 bis 1995**

	Gewerbliche Berufsgenossenschaften			Landwirtschaftliche Berufsgenossenschaften			Eigenunfall- versicherung		
	1995	1994	1993	1995	1994	1993	1995	1994	1993
1	2	3	4	5	6	7	8	9	10
Bußgeldbescheide gegen Mitglieder (Unternehmer) nach §§ 710 Abs. 1, 717a Abs. 1 RVO.....	1.423	1.376	1.004	2.449	2.656	3.377	---	---	---
Bußgeldbescheide gegen Versicherte nach §§ 710 Abs. 1, 717a Abs. 1 RVO.....	582	537	405	11	5	7	1	---	---
Anordnungen nach § 712 Abs. 1 Satz 2 RVO.....	63.870	67.720	66.731	75.577	99.093	101.233	16.238	8.546	8.522
Anordnungen nach § 714 Abs. 1 Satz 5 RVO.....	5.910	5.337	4.882	2.327	2.187	2.214	347	236	190
Beanstandungen.....	932.416	881.299	865.198	812.640	1.043.815	1.275.903	91.622	95.621	70.382

**Sicherheitsbeauftragte  
In den Jahren 1993 bis 1995**

Träger der gesetzlichen Unfallversicherung	Unternehmen mit Sicherheitsbeauftragten			Sicherheitsbeauftragte		
	1995	1994	1993	1995	1994	1993
1	2	3	4	5	6	7
<b>Versicherungsträger insgesamt.....</b>	<b>254.294</b>	251.830	246.323	<b>482.164</b>	481.543	455.494
davon:						
Gewerbliche Berufsgenossenschaften.....	198.058	195.234	191.320	333.862	332.426	325.742
Landwirtschaftliche Berufsgenossenschaften..	2.544	3.411	3.308	5.810	5.651	5.441
Eigenunfallversicherung.....	53.692	53.185	51.695	142.492	143.466	124.311
- davon in Kindergärten, Schulen und Hochschulen.....	41.153	41.028	39.441	57.259	59.309	56.166

## Übersicht 26

## Schulungskurse

1995

1	Dauer der Schulungskurse			Insgesamt 5
	bis 1 Tag 2	2 bis 3 Tage 3	mehr als 4 Tage 4	
<b>Gewerbliche Berufsgenossenschaften</b>				
Zahl der Kurse zusammen.....	7.566	4.814	4.847	17.227
Teilnehmer zusammen.....	184.079	102.145	76.763	362.987
davon				
Kurse für Unternehmer und Führungskräfte				
Zahl der Kurse.....	1.081	892	25	1.998
Teilnehmer.....	26.125	18.212	566	44.903
Kurse für Sicherheitsbeauftragte				
Zahl der Kurse.....	469	1.186	511	2.166
Teilnehmer.....	11.328	26.263	11.506	49.097
Kurse für Sicherheitsfachkräfte nach ASIG				
Zahl der Kurse.....	158	189	940	1.287
Teilnehmer.....	4.096	4.356	19.220	27.672
Kurse für sonstige Betriebsangehörige				
Zahl der Kurse.....	5.858	2.547	3.371	11.776
Teilnehmer.....	142.530	53.314	45.471	241.315
<b>Landwirtschaftliche Berufsgenossenschaften</b>				
Zahl der Kurse zusammen.....	1.975	341	39	2.355
Teilnehmer zusammen.....	43.960	5.445	548	49.953
davon				
Kurse für Unternehmer und Führungskräfte				
Zahl der Kurse.....	447	200	1	648
Teilnehmer.....	10.815	3.242	58	14.115
Kurse für Sicherheitsbeauftragte				
Zahl der Kurse.....	51	13		64
Teilnehmer.....	1.163	213		1.376
Kurse für Sicherheitsfachkräfte nach ASIG				
Zahl der Kurse.....	32	7	22	61
Teilnehmer.....	569	99	197	865
Kurse für sonstige Betriebsangehörige				
Zahl der Kurse.....	1.445	121	16	1.582
Teilnehmer.....	31.413	1.891	293	33.597

## noch Schulungskurse

1995

	Dauer der Schulungskurse			insgesamt
	bis 1 Tag	2 bis 3 Tage	mehr als 4 Tage	
1	2	3	4	5
<b>Eigenunfallversicherung</b>				
<b>Zahl der Kurse zusammen.....</b>	914	952	120	1.986
<b>Teilnehmer zusammen.....</b>	19.158	15.574	1.232	35.964
davon				
Kurse für Unternehmer und Führungskräfte				
Zahl der Kurse.....	207	166	6	379
Teilnehmer.....	4.674	2.906	10	7.590
Kurse für Sicherheitsbeauftragte				
Zahl der Kurse.....	292	465	17	774
Teilnehmer.....	6.327	7.986	292	14.605
Kurse für Sicherheitsfachkräfte nach ASIG				
Zahl der Kurse.....	64	112	61	237
Teilnehmer.....	918	1.523	584	3.025
Kurse für sonstige Betriebsangehörige				
Zahl der Kurse.....	351	209	36	596
Teilnehmer.....	7.239	3.159	346	10.744
<b>Kurse der Schülerunfallversicherung</b>				
<b>Zahl der Kurse zusammen.....</b>	547	260	69	876
<b>Teilnehmer zusammen.....</b>	12.427	4.335	1.173	17.935

## Übersicht 27

**Aufwendungen der gesetzlichen Unfallversicherungsträger  
in den Jahren 1994 und 1995**

Pos.-Nr. des Konten- Rahmens	Aufwendungen (Ausgaben)	DM		Veränderungen von 1994 auf 1995	
		1995	1994	absolut	v. H.
1	2	3	4	5	6
40	Ambulante Heilbehandlung.....	1.325.422.682	1.220.902.489	+ 104.520.193	+ 8,6
45	Zahnersatz.....	25.849.771	25.203.390	+ 646.381	+ 2,6
46	Stationäre Behandlung.....	1.692.057.446	1.650.211.771	+ 41.845.676	+ 2,5
47	Verletztengeld und besondere Unterstützung.....	1.169.659.695	1.161.679.627	+ 7.980.068	+ 0,7
48	Sonstige Heilbehandlungskosten und ergänzende Leistungen zur Heilbehandlung.....	900.650.865	811.651.149	+ 88.999.716	+ 11,0
49	Berufshilfe und ergänzende Leistungen zur Berufshilfe.....	597.207.641	577.611.720	+ 19.595.921	+ 3,4
50	Renten an Verletzte und Hinterbliebene.....	10.748.985.209	10.500.881.995	+ 248.103.215	+ 2,4
51	Beihilfen an Hinterbliebene.....	38.349.378	38.048.326	+ 301.052	+ 0,8
52	Abfindungen an Verletzte und Hinterbliebene.....	159.803.953	166.338.064	- 6.534.112	- 3,9
53	Unterbringung in Alters- und Pflegeheimen.....	2.222.419	2.300.505	- 78.086	- 3,4
54	Erstattungen an andere für Leistungen.....	7.854.682	5.357.613	+ 2.497.069	+ 46,6
57	Sterbegeld.....	19.610.026	18.553.207	+ 1.056.819	+ 5,7
58	Mehrleistungen.....	22.807.151	22.146.572	+ 660.579	+ 3,0
59	Unfallverhütung und Erste Hilfe.....	1.258.230.463	1.166.687.398	+ 91.543.064	+ 7,8
60 bis 62	Aufwendungen für das Vermögen.....	113.139.685	98.006.424	+ 15.133.261	+ 15,4
63	Rechnungsmäßiges Defizit der eigenen Unternehmen.....	1.290.000	1.055.322	+ 234.678	+ 22,2
64	Beitragsausfälle <sup>1)</sup> .....	659.133.046	692.241.412	- 33.108.366	- 4,8
65	Beitragsnachlässe.....	716.106.152	694.964.702	+ 21.141.450	+ 3,0
67	Zuführungen zu den Betriebsmitteln und der Rücklage.....	1.875.636.830	1.694.265.171	+ 181.371.659	+ 10,7
69	Sonstige Aufwendungen <sup>2)</sup> .....	2.757.124.939	2.392.451.199	+ 364.673.740	+ 15,2
70 / 71	Persönlicher Verwaltungsaufwand.....	1.491.915.526	1.434.531.575	+ 57.383.951	+ 4,0
72 / 73	Sächlicher Verwaltungsaufwand.....	489.558.546	479.487.967	+ 10.070.578	+ 2,1
74	Laufende Aufwendungen für die Selbstverwaltung.....	13.482.333	13.431.620	+ 50.713	+ 0,4
75	Vergütungen an andere für Ver- waltungsarbeiten (ohne Unfall- verhütung).....	146.848.593	154.335.785	- 7.487.193	- 4,9
76	Kosten der Rechtsverfolgung.....	12.462.456	10.382.287	+ 2.080.169	+ 20,0
77	Kosten der Unfalluntersuchungen und der Feststellung der Ent- schädigungen.....	184.873.769	179.215.511	+ 5.658.258	+ 3,2
78	Vergütungen für die Auszahlung von Renten.....	5.936.639	4.581.658	+ 1.354.981	+ 29,6
79	Vergütungen an andere für den Beitragseinzug.....	40.717	40.619	+ 97	+ 0,2
690	abzüglich Lastenausgleich.....	961.098.124	904.506.269	+ 56.591.855	+ 6,3
691	abzüglich Konkursausfallgeld.....	1.733.657.038	1.445.461.874	+ 288.195.165	+ 19,9
<b>Nettoaufwendungen insgesamt.....</b>		<b>23.741.505.449</b>	<b>22.866.596.936</b>	<b>+ 874.908.513</b>	<b>+ 3,8</b>

1) Hierbei handelt es sich um Beträge, die durch die Umlage des Vorjahres nicht aufgebracht wurden und deshalb zur Ermittlung der Umlage des Berichtsjahres als Aufwendungen erneut eingesetzt werden müssen.

2) In dieser Position ist der Betrag aus dem Lastenausgleich der Versicherungsträger untereinander (z.B. gemäß Artikel 3 des Unfallversicherungs-Neuregelungsgesetzes) enthalten; wegen der den Versicherungsträgern vorgeschriebenen Bruttobuchung ist die Gesamtsumme der Aufwendungen um diesen Betrag überhöht. Um die Nettoaufwendungen zu erhalten, muß die Summe des Finanzausgleichs abgesetzt werden; ferner ist in der Position 69 noch das Konkursausfallgeld enthalten.



**Aufwendungen für Unfallverhütung und Erste Hilfe  
In den Jahren 1994 bis 1995  
in 1000 DM (Kontengruppe 59)**

1	Gewerbliche Berufs- genossenschaften		Landwirtschaftliche Berufsgenossenschaften		Eigenunfallversicherung		Versicherungsträger insgesamt	
	1995	1994	1995	1994	1995	1994	1995	1994
2	3	4	5	6	7	8	9	
Kosten für die Herstellung von Unfallverhütungs- vorschriften (§§ 708 bis 711 RVO) (Kontenart 590).....	14.559	12.986	97	152	1.624	1.393	16.280	14.531
Kosten der Überwachung u. Beratung der Unternehmen (§§ 712 bis 717 und 717 RVO) (Kontenart 591).....	610.190	574.207	58.694	55.275	58.277	54.621	727.161	684.103
Kosten der Ausbildung (Kontenart 592).....	165.147	145.833	1.991	1.866	9.057	8.438	176.194	156.137
Zahlungen an Verbände für Unfallverhütung (Kontenart 593).....	84.413	81.625	6.356	5.990	8.007	7.468	98.776	95.084
Kosten der ar- beitsmedizi- nischen Dienste (Kontenart 594).....	138.270	127.001	59	31	123	-9	138.452	127.023
Sonstige Kosten der Un- fallverhütung (Kontenart 595).....	77.560	70.008	991	1.043	5.105	3.328	83.656	74.379
Kosten der Ersten Hilfe (§ 721 RVO) (Kontenart 598).....	14.685	12.643	309	254	2.719	2.534	17.712	15.431
Kosten insgesamt (Kontengruppe	1.104.823	1.024.304	68.497	64.611	84.911	77.772	1.258.230	1.166.687

## Übersicht 29

**Renten**  
In den Jahren 1993 bis 1995

	31. Dezember 1995	31. Dezember 1994	31. Dezember 1993	Veränderung von	
				1994 auf 1995 in v.H.	1993 auf 1994 in v.H.
1	2	3	4	5	6
<b>Renten an Verletzte und Kranke</b>					
<b>Versicherungsträger.....</b>	<b>1.015.236</b>	1.014.265	1.015.575	+ 0,1	- 0,1
davon:					
Gewerbliche					
Berufgenossenschaften.....	<b>758.887</b>	759.282	759.647	- 0,1	0,0
Landwirtschaftliche					
Berufgenossenschaften.....	<b>162.835</b>	164.675	166.589	- 1,1	- 1,1
Eigenunfallversicherung.....	<b>93.514</b>	90.308	89.339	+ 3,6	+ 1,1
<b>Renten an Hinterbliebene</b>					
<b>Versicherungsträger.....</b>	<b>169.200</b>	171.585	172.424	- 1,4	- 0,5
davon:					
Gewerbliche					
Berufgenossenschaften.....	<b>137.648</b>	140.009	141.006	- 1,7	- 0,7
Landwirtschaftliche					
Berufgenossenschaften.....	<b>16.344</b>	16.614	16.575	- 1,6	+ 0,2
Eigenunfallversicherung.....	<b>15.208</b>	14.962	14.843	+ 1,6	+ 0,8

**Zusammenstellung**  
**Unfallgeschehen und Unfallverhütung**  
**bei der gesetzlichen Unfallversicherung im Jahre 1995**

1995

Nr. der BG	Träger der gesetzlichen Unfallversicherung	Angezeigte Arbeitsunfälle			Neue Arbeitsunfallrenten			tödliche Arbeitsunfälle	auf 1 Mio. geleistete Arbeitsstunden
		absolut	auf 1 Mio. geleistete Arbeitsstunden	je 1000 Vollarbeiter	absolut	auf 1 Mio. geleistete Arbeitsstunden	je 1000 Vollarbeiter		
		1	2	3	4	5	6		
1	Bergbau-BG.....	10.689	39,04	61,29	868	3,17	4,98	22	0,08
2	Steinbruchs-BG.....	17.735	55,46	87,06	525	1,64	2,58	29	0,09
3	BG der keramischen u. Glasindustrie.....	14.819	43,31	68,00	389	1,14	1,79	13	0,04
4	BG der Gas- u. Wasserwerke.....	5.250	20,10	31,55	87	0,33	0,52	4	0,02
5	Hütten- u. Walzwerks-BG.....	5.332	32,31	50,72	230	1,39	2,19	5	0,03
6	Maschinenbau- u. Metall-BG.....	79.423	44,62	70,05	2.156	1,21	1,90	20	0,01
7	Norddeutsche Metall-BG.....	51.899	45,67	71,70	1.018	0,90	1,41	43	0,04
8	Süddeutsche Metall-BG.....	107.935	41,34	64,91	1.771	0,68	1,06	56	0,02
9	Edel- u. Unedelmetall-BG.....	13.140	40,74	63,96	168	0,52	0,82	6	0,02
10	BG der Feinmechanik u. Elektrotechnik.....	59.416	15,83	24,85	1.539	0,41	0,64	65	0,02
11	BG der chemischen Industrie.....	26.071	17,42	27,34	1.013	0,68	1,06	24	0,02
12	Holz-BG.....	57.607	55,53	87,18	1.420	1,37	2,15	37	0,04
14	Papiermacher-BG.....	4.408	39,62	62,21	133	1,20	1,88	3	0,03
15	BG Druck u. Papierverarbeitung.....	21.637	23,55	36,97	541	0,59	0,92	14	0,02
16	Lederindustrie-BG.....	6.208	33,85	53,15	112	0,61	0,96	1	0,01
17	Textil- u. Bekleidungs-BG.....	13.924	17,78	27,92	381	0,49	0,76	8	0,01
18	BG Nahrungsmittel u. Gaststätten.....	91.331	32,02	50,28	1.989	0,70	1,09	58	0,02
19	Fleischerei-BG.....	32.745	69,31	108,82	459	0,97	1,53	4	0,01
20	Zucker-BG.....	394	22,74	35,71	20	1,15	1,81	---	---
21	Bau-BG Hamburg.....	32.367	88,90	139,58	530	1,46	2,29	15	0,04
22	Bau-BG Hannover.....	81.344	68,24	107,14	1.774	1,49	2,34	60	0,05
23	Bau-BG Wuppertal.....	59.028	72,84	114,35	1.629	2,01	3,16	59	0,07
24	Bau-BG Frankfurt a.M.....	30.355	61,74	96,93	815	1,66	2,60	32	0,07
25	Südwestliche Bau-BG.....	18.966	51,72	81,20	677	1,85	2,90	20	0,05
26	Württembergische Bau-BG.....	19.536	61,36	96,33	647	2,03	3,19	16	0,05
27	Bau-BG Bayern und Sachsen.....	76.098	77,00	120,89	1.656	1,68	2,63	62	0,06
28	Tiefbau-BG.....	47.079	68,40	107,39	1.326	1,93	3,02	73	0,11
29	Großhandels- u. Lagerel-BG.....	79.660	27,15	42,62	2.342	0,80	1,25	101	0,03
30	BG für den Einzelhandel.....	52.349	18,31	28,75	1.380	0,48	0,76	29	0,01
31	Verwaltungs-BG.....	153.448	13,79	21,65	2.571	0,23	0,36	86	0,01
32	BG der Straßen-, U-Bahnen u. Eisenbahnen.....	6.147	27,47	43,13	141	0,63	0,99	4	0,02
33	BG für Fahrzeughaltungen.....	75.622	37,62	59,06	2.601	1,29	2,03	190	0,09
34	See-BG.....	815	14,51	22,79	73	1,30	2,04	8	0,14
35	Binnenschifffahrts-BG.....	933	31,42	49,33	50	1,68	2,64	6	0,20
36	BG für Gesundheitsdienst u. Wohlfahrtspflege.....	61.671	14,32	22,48	1.433	0,33	0,52	23	0,01
	Gewerbliche Berufsgenossenschaften insgesamt.....	1.415.381	29,73	46,68	34.464	0,72	1,14	1.196	0,03
	Landwirtschaftliche Berufsgenossenschaften.....	162.501	---	75,10	8.529	---	3,94	270	---
	Eigenunfallversicherung.....	236.100	28,36	45,98	3.345	0,40	0,65	130	0,02

noch Übersicht 30

1995

noch Unfallgeschehen und Unfallverhütung  
bei der gesetzlichen Unfallversicherung im Jahre 1995

Nr. der BG	Träger der gesetzlichen Unfallversicherung	Angezeigte Wegeunfälle		Neue Wegeunfallrenten		tödliche Wegeunfälle
		absolut	je 1000 Versicherte	absolut	je 1000 Versicherte	
		9	10	11	12	
1	Bergbau-BG.....	1.258	6,43	105	0,54	4
2	Steinbruchs-BG.....	1.173	5,14	64	0,28	9
3	BG der keramischen u. Glasindustrie.....	1.474	5,69	99	0,38	5
4	BG der Gas- u. Wasserwerke.....	1.048	5,69	38	0,21	1
5	Hütten- u. Walzwerks-BG.....	732	4,74	46	0,30	1
6	Maschinenbau- u. Metall-BG.....	7.391	6,09	507	0,42	15
7	Norddeutsche Metall-BG.....	5.870	7,44	288	0,37	35
8	Süddeutsche Metall-BG.....	10.705	6,07	565	0,32	46
9	Edel- u. Unedelmetall-BG.....	1.338	6,14	66	0,30	2
10	BG der Feinmechanik u. Elektrotechnik.....	12.631	5,11	619	0,25	72
11	BG der chemischen Industrie.....	5.448	5,32	353	0,34	19
12	Holz-BG.....	3.899	5,67	222	0,32	27
14	Papiermacher-BG.....	392	4,98	20	0,25	4
15	BG Druck u. Papierverarbeitung.....	4.399	5,44	186	0,23	13
16	Lederindustrie-BG.....	721	5,17	36	0,26	2
17	Textil- u. Bekleidungs-BG.....	3.503	6,85	177	0,35	12
18	BG Nahrungsmittel u. Gaststätten.....	12.707	4,53	698	0,25	73
19	Fleischerei-BG.....	2.615	6,97	110	0,29	8
20	Zucker-BG.....	66	4,68	5	0,35	---
21	Bau-BG Hamburg.....	2.189	6,98	83	0,26	20
22	Bau-BG Hannover.....	6.613	6,72	243	0,25	40
23	Bau-BG Wuppertal.....	4.228	5,96	191	0,27	11
24	Bau-BG Frankfurt a.M.....	2.093	5,03	91	0,22	11
25	Südwestliche Bau-BG.....	1.140	3,80	55	0,18	10
26	Württembergische Bau-BG.....	796	3,05	61	0,23	5
27	Bau-BG Bayern und Sachsen.....	4.921	5,91	207	0,25	36
28	Tiefbau-BG.....	3.461	6,38	202	0,37	28
29	Großhandels- u. Lagerel-BG.....	12.095	6,46	579	0,31	52
30	BG für den Einzelhandel.....	14.079	6,14	771	0,34	46
31	Verwaltungs-BG.....	44.111	3,32	1.363	0,10	96
32	BG der Straßen-, U-Bahnen u. Eisenbahnen.....	1.284	7,68	51	0,30	2
33	BG für Fahrzeughaltungen.....	4.629	3,61	240	0,19	31
34	See-BG.....	125	2,79	10	0,22	2
35	Binnenschiffahrts-BG.....	83	3,69	5	0,22	---
36	BG für Gesundheitsdienst u. Wohlfahrtspflege.....	26.708	5,73	1.133	0,24	70
	Gewerbliche Berufsgenossenschaften insgesamt.....	205.925	4,91	9.489	0,23	808
	Landwirtschaftliche Berufsgenossenschaften.....	4.148	1,00	297	0,07	31
	Eigenunfallversicherung.....	58.659	6,53	1.512	0,17	103

noch Übersicht 30

noch Unfallgeschehen und Unfallverhütung  
bel der gesetzlichen Unfallversicherung im Jahre 1995

1995

Nr. der BG	Träger der gesetzlichen Unfallversicherung	Anzeigen auf Verdacht einer BK	Neue BK- Renten	Todesfälle Berufser- krankter mit Tod Infolge der BK	Vollarbeiter	Versicherte	Unternehmen
		14	15	16	17	18	19
1	Bergbau-BG.....	8.508	1.207	805	174.411	195.639	260
2	Steinbruchs-BG.....	1.118	122	34	203.700	228.067	6.467
3	BG der keramischen u. Glasindustrie.....	1.099	108	70	217.925	258.989	8.623
4	BG der Gas- u. Wasserwerke.....	181	22	12	166.402	184.237	5.770
5	Hütten- u. Walzwerks-BG.....	457	78	31	105.120	154.404	165
6	Maschinenbau- u. Metall-BG.....	5.130	534	127	1.133.785	1.213.097	39.502
7	Norddeutsche Metall-BG.....	2.950	470	117	723.860	788.894	29.399
8	Süddeutsche Metall-BG.....	4.493	552	172	1.662.960	1.763.747	63.843
9	Edel- u. Unedelmetall-BG.....	603	37	6	205.439	218.087	5.077
10	BG der Feinmechanik u. Elektrotechnik.....	4.569	422	64	2.390.823	2.470.718	92.599
11	BG der chemischen Industrie.....	3.750	704	247	953.520	1.024.268	11.437
12	Holz-BG.....	1.338	256	24	660.800	688.189	57.619
14	Papiermacher-BG.....	244	16	1	70.859	78.774	383
15	BG Druck u. Papierverarbeitung.....	1.004	27	2	585.222	809.263	35.413
16	Lederindustrie-BG.....	422	35	4	116.806	139.350	14.404
17	Textil- u. Bekleidungs-BG.....	1.432	103	25	498.788	511.345	74.512
18	BG Nahrungsmittel u. Gaststätten.....	5.557	203	13	1.816.553	2.805.004	374.012
19	Fleischerel-BG.....	1.039	7	3	300.899	375.327	27.021
20	Zucker-BG.....	32	2	2	11.034	14.092	83
21	Bau-BG Hamburg.....	1.030	55	23	231.893	313.422	34.954
22	Bau-BG Hannover.....	2.722	203	67	759.212	984.161	129.265
23	Bau-BG Wuppertal.....	2.271	251	57	516.197	709.086	83.161
24	Bau-BG Frankfurt a.M.....	1.241	79	9	313.177	416.432	43.578
25	Südwestliche Bau-BG.....	1.096	69	4	233.576	299.652	42.852
26	Württembergische Bau-BG.....	766	68	12	202.807	261.409	31.954
27	Bau-BG Bayern und Sachsen.....	3.466	193	200	629.501	832.476	78.136
28	Tiefbau-BG.....	2.100	153	10	438.400	542.157	13.097
29	Großhandels- u. Lagerel-BG.....	2.074	156	61	1.868.948	1.871.136	122.820
30	BG für den Einzelhandel.....	2.796	82	7	1.820.590	2.292.663	314.090
31	Verwaltungs-BG.....	2.247	90	50	7.089.295	13.302.384	497.994
32	BG der Straßen-, U-Bahnen u. Eisenbahnen.....	178	14	6	142.512	167.239	1.488
33	BG für Fahrzeughaltungen.....	1.446	48	15	1.280.510	1.280.507	165.026
34	See-BG.....	112	21	10	35.767	44.835	4.088
35	Binnenschiffahrts-BG.....	58	7	2	18.913	22.478	2.743
36	BG für Gesundheitsdienst u. Wohlfahrtspflege.....	10.900	311	35	2.743.276	4.662.790	411.393
	Gewerbliche Berufsgenossenschaften insgesamt.....	78.429	5.705	2.327	30.323.480	41.924.318	2.823.228
	Landwirtschaftliche Berufsgenossenschaften.....	4.222	453	73	2.163.716	4.145.963	1.773.530
	Eigenunfallversicherung.....	8.910	429	89	5.135.036	8.984.420	32.869

noch Übersicht 30

**1995**noch Unfallgeschehen und Unfallverhütung  
bei der gesetzlichen Unfallversicherung im Jahre 1995

Nr. der BG	Träger der gesetzlichen Unfallversicherung	Geleistete Arbeitsstunden	Gesamtausgaben in DM	darunter (Spalte 21) Kosten für Erste Hilfe und Unfallverhütung in DM
		20	21	22
1	Bergbau-BG.....	273.825.517	1.580.695.078	28.032.461
2	Steinbruchs-BG.....	319.808.561	365.339.407	22.563.922
3	BG der keramischen u. Glasindustrie.....	342.141.812	268.538.664	13.479.689
4	BG der Gas- u. Wasserwerke.....	261.249.278	104.365.393	11.129.706
5	Hütten- u. Walzwerks-BG.....	165.038.393	218.295.027	9.637.039
6	Maschinenbau- u. Metall-BG.....	1.780.043.011	1.276.416.102	86.262.071
7	Norddeutsche Metall-BG.....	1.136.459.481	846.062.707	46.884.752
8	Süddeutsche Metall-BG.....	2.610.847.569	1.475.610.091	61.726.652
9	Edel- u. Unedelmetall-BG.....	322.539.731	163.474.153	10.733.872
10	BG der Feinmechanik u. Elektrotechnik.....	3.753.592.346	1.472.741.571	60.527.802
11	BG der chemischen Industrie.....	1.497.026.442	956.502.029	76.312.876
12	Holz-BG.....	1.037.456.199	689.773.261	42.571.803
14	Papiermacher-BG.....	111.248.638	94.759.480	6.290.969
15	BG Druck u. Papierverarbeitung.....	918.798.274	296.409.540	16.233.744
16	Lederindustrie-BG.....	183.385.174	79.951.202	5.312.675
17	Textil- u. Bekleidungs-BG.....	783.097.140	304.737.627	13.790.978
18	BG Nahrungsmittel u. Gaststätten.....	2.851.988.524	1.195.377.649	67.537.085
19	Fleischerei-BG.....	472.411.901	199.368.875	9.295.675
20	Zucker-BG.....	17.324.041	17.850.834	1.545.272
21	Bau-BG Hamburg.....	364.071.259	260.183.301	17.147.246
22	Bau-BG Hannover.....	1.191.962.905	788.780.973	48.435.683
23	Bau-BG Wuppertal.....	810.428.813	725.084.871	43.217.750
24	Bau-BG Frankfurt a.M.....	491.687.716	373.987.299	25.140.502
25	Südwestliche Bau-BG.....	366.715.369	275.746.205	17.304.895
26	Württembergische Bau-BG.....	318.407.530	248.922.811	15.365.431
27	Bau-BG Bayern und Sachsen.....	988.316.373	788.398.837	47.393.554
28	Tiefbau-BG.....	688.288.440	713.615.842	58.438.752
29	Großhandels- u. Lagerei-BG.....	2.934.248.753	1.335.427.154	42.393.017
30	BG für den Einzelhandel.....	2.858.325.829	775.491.492	22.206.084
31	Verwaltungs-BG.....	11.130.192.808	2.236.471.220	84.551.619
32	BG der Straßen-, U-Bahnen u. Eisenbahnen.....	223.743.597	100.748.434	6.163.742
33	BG für Fahrzeughaltungen.....	2.010.400.386	1.070.711.684	23.142.013
34	See-BG.....	56.153.798	89.144.995	10.826.354
35	Binnenschiffahrts-BG.....	29.693.168	55.063.765	6.779.753
36	BG für Gesundheitsdienst u. Wohlfahrtspflege.....	4.306.943.399	1.003.681.524	46.447.289
Gewerbliche Berufsgenossenschaften insgesamt.....		47.607.862.175	22.447.729.097	1.104.822.727
Landwirtschaftliche Berufsgenossenschaften.....		---	1.944.624.829	68.497.233
Eigenunfallversicherung <sup>2)</sup> .....		8.324.287.822	2.043.906.684	84.910.503

2) Inklusive Schülerunfallversicherung

noch Unfallgeschehen und Unfallverhütung  
bei der gesetzlichen Unfallversicherung im Jahre 1995

1995

Nr. der BG	Träger der gesetzlichen Unfallversicherung	Technisches Aufsichts- personal 1)	Besichtigte Unternehmen	Besichti- gungen in den Unternehmen	Untersuchte Unfälle	Bußgeldbescheide gegen	
						Mitglieder (Unter- nehmen)	Versicherte
						23	24
1	Bergbau-BG.....	40	206	1.424	562	---	---
2	Steinbruchs-BG.....	53	6.246	8.377	2.775	9	---
3	BG der keramischen u. Glasindustrie.....	35	3.252	4.218	2.460	---	---
4	BG der Gas- u. Wasserwerke.....	29	897	1.083	30	---	---
5	Hütten- u. Walzwerks-BG.....	14	165	790	1.572	---	---
6	Maschinenbau- u. Metall-BG.....	192	16.676	29.877	7.812	1	---
7	Norddeutsche Metall-BG.....	113	18.384	30.650	4.245	8	---
8	Süddeutsche Metall-BG.....	149	15.806	17.574	4.392	11	---
9	Edel- u. Unedelmetall-BG.....	25	1.270	1.652	2.394	---	---
10	BG der Feinmechanik u. Elektrotechnik.....	120	25.578	33.237	6.236	2	2
11	BG der chemischen Industrie.....	108	6.202	8.838	7.424	8	---
12	Holz-BG.....	122	15.285	20.900	545	39	1
14	Papiermacher-BG.....	14	309	527	747	---	---
15	BG Druck u. Papierverarbeitung.....	41	4.811	5.505	1.293	33	12
16	Lederindustrie-BG.....	17	3.012	3.240	628	---	---
17	Textil- u. Bekleidungs-BG.....	46	17.020	17.819	9.545	13	---
18	BG Nahrungsmittel u. Gaststätten.....	101	23.480	27.756	7.721	36	---
19	Fleischerei-BG.....	31	2.899	3.476	901	---	---
20	Zucker-BG.....	3	79	177	80	---	---
21	Bau-BG Hamburg.....	36	6.175	29.260	1.272	4	13
22	Bau-BG Hannover.....	93	13.239	61.230	1.259	165	7
23	Bau-BG Wuppertal.....	76	26.109	60.488	1.520	305	109
24	Bau-BG Frankfurt a.M.....	49	12.054	24.153	1.224	413	106
25	Südwestliche Bau-BG.....	44	13.300	22.778	1.362	39	2
26	Württembergische Bau-BG.....	44	9.111	23.534	1.126	48	19
27	Bau-BG Bayern und Sachsen.....	83	15.594	54.523	2.342	149	218
28	Tiefbau-BG.....	91	5.742	36.420	3.449	10	65
29	Großhandels- u. Lagerei-BG.....	120	36.369	56.834	5.283	67	14
30	BG für den Einzelhandel.....	65	56.899	59.793	1.399	23	---
31	Verwaltungs-BG.....	142	14.722	23.051	3.845	4	---
32	BG der Straßen-, U-Bahnen u. Eisenbahnen.....	15	477	576	1.146	---	---
33	BG für Fahrzeughaltungen.....	72	13.488	14.198	1.671	16	4
34	See-BG.....	22	4.088	10.486	48	17	10
35	Binnerschiffahrts-BG.....	18	841	1.979	122	3	---
36	BG für Gesundheitsdienst u. Wohlfahrtspflege.....	63	6.129	6.172	2.456	---	---
Gewerbliche Berufsgenossenschaften insgesamt.....		2.286	395.914	702.595	90.886	1.423	582
Landwirtschaftliche Berufsgenossenschaften.....		396	179.856	294.314	20.128	2.449	11
Eigenunfallversicherung <sup>2)</sup> .....		359	12.391	30.857	5.769	---	1

1) Hier ist das Personal aufgeführt, das Betriebsbesichtigungen oder dgl. durchführt

2) Inklusive Schülerunfallversicherung

noch Übersicht 30

**1995**noch Unfallgeschehen und Unfallverhütung  
bei der gesetzlichen Unfallversicherung im Jahre 1995

Nr. der BG	Träger der gesetzlichen Unfallversicherung	Unternehmen mit Sicherheitsbeauftragten	Sicherheitsbeauftragte	Schulungskurse	In Kursen geschulte Personen	In Erster Hilfe unterwiesene Personen
		29	30	31	32	33
1	Bergbau-BG.....	204	4.765	835	15.542	9.500
2	Steinbruchs-BG.....	2.128	5.577	306	5.393	3.811
3	BG der keramischen u. Glasindustrie.....	1.559	3.594	129	4.110	3.101
4	BG der Gas- u. Wasserwerke.....	974	5.174	79	2.113	12.371
5	Hütten- u. Walzwerks-BG.....	134	4.679	---	---	3.974
6	Maschinenbau- u. Metall-BG.....	10.129	18.540	756	16.260	16.544
7	Norddeutsche Metall-BG.....	5.563	16.051	408	7.326	10.302
8	Süddeutsche Metall-BG.....	11.066	33.280	649	14.047	23.333
9	Edel- u. Unedelmetall-BG.....	1.307	3.970	99	2.712	4.290
10	BG der Feinmechanik u. Elektrotechnik.....	14.335	41.152	1.578	33.805	66.615
11	BG der chemischen Industrie.....	4.248	28.652	495	13.291	30.132
12	Holz-BG.....	5.990	8.139	2.544	29.578	2.927
14	Papiermacher-BG.....	294	3.073	48	1.087	2.275
15	BG Druck u. Papierverarbeitung.....	4.468	5.941	135	2.529	4.500
16	Lederindustrie-BG.....	809	1.422	56	976	754
17	Textil- u. Bekleidungs-BG.....	4.195	5.157	406	4.679	3.040
18	BG Nahrungsmittel u. Gaststätten.....	13.953	14.064	188	4.019	7.722
19	Fleischerei-BG.....	2.223	1.665	142	3.917	1.034
20	Zucker-BG.....	65	414	13	243	501
21	Bau-BG Hamburg.....	2.191	936	404	8.684	1.051
22	Bau-BG Hannover.....	6.645	3.497	1.470	34.846	2.625
23	Bau-BG Wuppertal.....	3.993	4.908	1.050	25.119	2.977
24	Bau-BG Frankfurt a.M.....	2.901	1.407	329	8.021	1.239
25	Südwestliche Bau-BG.....	1.660	1.084	334	9.741	679
26	Württembergische Bau-BG.....	1.496	1.367	313	8.464	1.694
27	Bau-BG Bayern und Sachsen.....	5.748	5.264	930	27.140	4.388
28	Tiefbau-BG.....	4.242	3.508	1.407	40.436	6.609
29	Großhandels- u. Lagerel-BG.....	17.505	23.266	238	5.441	10.476
30	BG für den Einzelhandel.....	7.300	9.571	331	7.242	17.743
31	Verwaltungs-BG.....	34.658	25.012	949	15.556	49.892
32	BG der Straßen-, U-Bahnen u. Eisenbahnen.....	433	6.114	52	1.123	3.757
33	BG für Fahrzeughaltungen.....	10.107	12.834	65	1.501	6.400
34	See-BG.....	268	4.297	125	1.490	134
35	Binnenschiffahrts-BG.....	140	252	24	340	496
36	BG für Gesundheitsdienst u. Wohlfahrtspflege.....	15.127	25.236	340	6.216	57.010
Gewerbliche Berufsgenossenschaften insgesamt.....		198.058	333.862	17.227	362.987	373.896
Landwirtschaftliche Berufsgenossenschaften.....		2.544	5.810	2.355	49.953	8.254
Eigenunfallversicherung(2).....		53.692	142.492	1.986	35.964	86.086

2) Inklusive Schülerunfallversicherung



## Länderstatistik

1995


1995

Bundesländer	Arbeitsunfälle 1)		Wegeunfälle 1)		Unfälle 1)		Berufskrankheiten <sup>2)</sup>			Erwerbs- tätige in 1000
	angezeigte	tödliche	angezeigte	tödliche	angezeigte zusammen (Sp. 2,4)	tödliche zu- sammen (Sp. 3,5)	angezeigte	aner- kannte	Neue BK- Renten	
1	2	3	4	5	6	7	8	9	10	11
Baden-Württemberg	198.291	185	25.167	87	223.458	273	9.487	2.351	642	4.735
Bayern	275.178	229	37.784	125	312.962	355	13.329	2.592	641	5.788
Berlin	61.313	39	12.868	14	74.181	53	2.451	555	200	1.594
Brandenburg	59.744	74	13.748	46	73.492	120	1.717	475	178	1.112
Bremen	18.754	14	4.069	8	22.823	22	1.321	607	233	285
Hamburg	40.754	28	10.090	17	50.844	43	2.309	651	242	786
Hessen	141.595	101	16.512	51	158.107	152	6.386	1.561	383	2.680
Mecklenburg-Vorpommern	45.334	51	6.885	45	52.219	96	1.570	310	123	818
Niedersachsen	166.037	148	25.235	113	191.271	262	8.038	1.839	566	3.328
Nordrhein-Westfalen	353.726	254	51.099	118	404.825	372	23.310	7.261	2.120	7.300
Rheinland-Pfalz	82.624	73	9.023	35	91.647	108	4.133	999	283	1.707
Saarland	22.458	20	3.434	12	25.893	32	2.288	839	179	418
Sachsen	107.615	109	20.966	66	128.581	174	6.879	1.872	889	1.974
Sachsen-Anhalt	50.200	64	9.491	53	59.690	117	2.858	684	293	1.178
Schleswig-Holstein	52.883	50	7.996	25	60.879	75	2.568	533	158	1.248
Thüringen	68.952	70	8.619	48	77.571	118	2.495	498	225	1.097
unbekannt oder Ausland	68.525	89	5.746	78	74.271	167	422	673	235	---
<b>Insgesamt<sup>3)</sup>.....</b>	<b>1.813.982</b>	<b>1.596</b>	<b>268.732</b>	<b>942</b>	<b>2.082.714</b>	<b>2.538</b>	<b>91.561</b>	<b>24.298</b>	<b>7.588</b>	<b>36.048</b>

1) Hochrechnung auf Basis einer 10%-Stichprobe

2) Hochrechnung auf Basis der Berufskrankheiten-Statistik

3) einschließlich Ausland und nicht zuzuordnender Fälle



**Tabellen zu den Schaubildern**

Tabelle 1

**Entwicklung der Arbeitsunfälle  
ab 1949**

Jahr	Voll- arbeiter in 1000 <sup>1)</sup>	Arbeits- unfälle	Ange- zeigte Arbeits- unfälle je 1000 Voll- arbeiter	Neue Arbeits- unfall- renten	Neue Arbeits- unfall- renten je 1000 Voll- arbeiter	Tödliche Arbeits- unfälle	davon			Tödliche Arbeits- unfälle je 1000 Voll- arbeiter
							gewerb- liche Berufs- genossen- schaften	landwirt- schaftliche Berufs- genossen- schaften	Eigenun- fallver- sicher- ungsträger	
1	2	3	4	5	6	7	8	9	10	11
1949	18.033	1.099.811	61	84.916	4,7	6.966	3.836	2.407	723	0,39
1950	19.183	1.258.220	66	98.963	5,2	6.429	3.564	2.222	643	0,34
1951	19.989	1.453.734	73	105.635	5,3	6.098	3.466	2.184	448	0,31
1952	20.209	1.653.107	82	107.411	5,3	5.890	3.384	2.122	384	0,29
1953	21.304	1.854.127	87	115.411	5,4	6.374	3.704	2.264	406	0,30
1954	21.779	1.992.424	91	106.457	4,9	6.020	3.640	2.031	349	0,28
1955	22.575	2.179.834	97	105.006	4,7	6.044	3.665	2.063	316	0,27
1956	22.133	2.305.144	104	107.538	4,9	5.844	3.622	1.920	302	0,26
1957	23.133	2.341.506	101	100.241	4,3	5.375	3.377	1.795	203	0,23
1958	23.523	2.491.428	106	100.458	4,3	5.235	3.230	1.816	189	0,22
1959	24.123	2.555.432	106	97.767	4,1	5.134	3.124	1.874	136	0,21
1960	24.883	2.711.078	109	94.881	3,8	4.893	3.021	1.681	191	0,20
1961	24.324	2.870.765	118	95.406	3,9	4.920	3.130	1.584	206	0,20
1962	24.440	2.722.415	111	99.694	4,1	5.446	3.567	1.658	221	0,22
1963	24.345	2.618.544	108	92.328	3,8	4.831	2.873	1.651	307	0,20
1964	24.859	2.694.962	108	87.345	3,5	4.941	3.086	1.580	275	0,20
1965	24.951	2.655.363	106	88.895	3,6	4.784	3.018	1.511	255	0,19
1966	25.028	2.542.299	102	86.750	3,5	4.849	3.094	1.528	227	0,19
1967	24.129	2.181.464	90	81.077	3,4	4.524	2.920	1.402	202	0,19
1968	24.327	2.263.841	93	75.701	3,1	4.290	2.693	1.315	282	0,18
1969	25.599	2.359.956	92	76.384	3,0	4.289	2.622	1.391	276	0,17
1970	25.218	2.391.757	95	77.935	3,1	4.262	2.696	1.321	245	0,17
1971	24.828	2.337.926	94	76.833	3,1	4.588	2.992	1.348	248	0,18
1972	24.668	2.237.366	91	72.030	2,9	4.082	2.706	1.133	243	0,17
1973	24.965	2.281.268	91	68.887	2,8	4.011	2.691	1.085	235	0,16
1974	24.228	1.989.315	82	67.825	2,8	3.644	2.449	967	228	0,15
1975	23.301	1.760.713	76	61.590	2,6	3.137	2.069	871	197	0,13
1976	24.458	1.828.743	75	59.278	2,4	3.154	2.049	895	210	0,13
1977	24.340	1.809.810	74	58.933	2,4	2.970	1.989	802	179	0,12
1978	24.668	1.817.510	74	56.408	2,3	2.825	1.927	716	182	0,11
1979	25.237	1.901.602	75	59.371	2,4	2.822	1.996	633	193	0,11
1980	25.597	1.917.211	75	57.873	2,3	2.597	1.807	612	178	0,10
1981	25.448	1.763.167	69	57.501	2,3	2.450	1.689	563	198	0,10
1982	24.967	1.593.446	64	55.362	2,2	2.196	1.492	520	184	0,09
1983	24.555	1.510.924	62	51.341	2,1	2.069	1.406	498	165	0,08
1984	25.072	1.517.008	61	50.284	2,0	1.918	1.319	460	139	0,08
1985	25.616	1.536.090	60	49.681	1,9	1.795	1.204	445	146	0,07
1986	28.532	1.581.423	55	48.883	1,7	1.536	1.069	349	118	0,05
1987	28.654	1.568.813	55	47.337	1,7	1.567	1.057	399	111	0,05
1988	29.168	1.578.995	54	46.192	1,6	1.605	1.130	363	112	0,06
1989	29.760	1.601.847	54	43.707	1,5	1.515	1.098	330	87	0,05
1990	30.717	1.672.480	54	43.027	1,4	1.558	1.086	350	122	0,05
1991	37.126	2.016.153	54	43.791	1,2	1.496	1.062	336	98	0,04
1992	37.456	2.069.422	55	45.619	1,2	1.752	1.310	309	133	0,05
1993	37.122	1.932.407	52	48.424	1,3	1.867	1.414	324	129	0,05
1994	37.015	1.903.557	51	46.646	1,3	1.712	1.250	340	122	0,05
1995	37.622	1.813.982	48	46.338	1,2	1.596	1.196	270	130	0,04

1) Die Zahl der Vollarbeiter für die Jahre 1949 und 1950 ist vom Bundesministerium für Arbeit und Sozialordnung aus der Zahl der Versicherten geschätzt.

Tabelle 2

**Arbeitsunfälle der gewerblichen Berufsgenossenschaften  
- absolute Zahlen und Häufigkeit je 1 000 000 Arbeitsstunden -  
seit 1969**

Jahr	Zahl der Arbeitsstunden in 1000	Angezeigte Arbeitsunfälle		Neue Arbeitsunfallrenten		Tödliche Arbeitsunfälle	
		absolut	je 1 Mio. Arbeitsstunden	absolut	je 1 Mio. Arbeitsstunden	absolut	je 1 Mio. Arbeitsstunden
1	2	3	4	5	6	7	8
1969	36.368.423	1.969.909	54	48.902	1,3	2.622	0,07
1970	37.495.990	2.010.395	54	51.496	1,4	2.696	0,07
1971	37.637.554	1.959.759	52	51.499	1,4	2.992	0,08
1972	37.442.968	1.868.546	50	49.326	1,3	2.706	0,07
1973	37.797.009	1.854.677	49	47.267	1,3	2.691	0,07
1974	36.634.146	1.627.880	44	46.238	1,3	2.449	0,07
1975	34.472.600	1.406.998	41	42.025	1,2	2.069	0,06
1976	34.814.938	1.471.240	42	39.459	1,1	2.049	0,06
1977	35.102.864	1.456.301	41	40.009	1,1	1.989	0,06
1978	35.467.072	1.454.617	41	38.827	1,1	1.927	0,05
1979	36.319.442	1.524.928	42	40.796	1,1	1.996	0,05
1980	36.682.750	1.541.214	42	40.051	1,1	1.807	0,05
1981	36.359.545	1.397.976	38	40.056	1,1	1.689	0,05
1982	35.480.094	1.228.317	35	39.478	1,1	1.492	0,04
1983	34.623.402	1.144.814	33	35.119	1,0	1.406	0,04
1984	35.592.835	1.153.321	32	34.749	1,0	1.319	0,04
1985	36.334.319	1.166.468	32	34.431	0,9	1.204	0,03
1986	37.613.758	1.212.064	32	33.737	0,9	1.069	0,03
1987	37.765.675	1.211.517	32	32.537	0,9	1.057	0,03
1988	38.665.768	1.234.634	32	32.256	0,8	1.130	0,03
1989	39.371.662	1.262.374	32	30.840	0,8	1.098	0,03
1990	40.639.397	1.331.395	33	30.142	0,7	1.086	0,03
1991	47.600.263	1.587.177	33	30.612	0,6	1.062	0,02
1992	48.544.964	1.622.732	33	32.932	0,7	1.310	0,03
1993	46.610.827	1.510.745	32	35.553	0,8	1.414	0,03
1994	46.647.833	1.489.360	32	34.659	0,7	1.250	0,03
1995	47.607.862	1.415.381	30	34.464	0,7	1.196	0,03

Tabelle 3

**Angezelgte Wegeunfälle und neue Wegeunfallrenten sowie Häufigkeiten  
Je 1000 Versicherte seit 1949**

Jahr	Versicherte in 1000 <sup>1) 2)</sup>	Angezelgte Wegeunfälle		Neue Wege- unfallrenten		Tödliche Wegeunfälle	
		absolut	je 1000 Versicherte	absolut	je 1000 Versicherte	absolut	je 1 Mio. Versicherte
1	2	3	4	5	6	7	8
1949	23.690	56.286	2,38	4.470	0,19	683	28,83
1950	25.198	86.582	3,44	6.795	0,27	809	32,11
1951	27.593	107.509	3,90	9.413	0,34	1.122	40,66
1952	29.181	140.088	4,80	10.999	0,38	1.101	37,73
1953	29.738	178.998	6,02	14.567	0,49	1.322	44,45
1954	30.519	193.816	6,35	16.101	0,53	1.539	50,43
1955	31.946	244.925	7,67	18.064	0,57	1.843	57,69
1956	32.508	256.711	7,90	19.743	0,61	1.841	56,63
1957	32.424	240.451	7,42	19.423	0,60	1.836	56,62
1958	32.596	267.615	8,21	19.153	0,59	1.586	48,66
1959	32.870	273.678	8,33	18.463	0,56	1.594	48,49
1960	32.864	283.605	8,63	18.360	0,56	1.716	52,22
1961	33.371	283.665	8,50	19.152	0,57	1.891	56,67
1962	31.384	271.208	8,64	19.203	0,61	1.763	56,18
1963	33.304	288.164	8,65	19.007	0,57	1.576	47,32
1964	32.568	267.971	8,23	17.450	0,54	1.813	55,67
1965	32.606	255.297	7,83	17.086	0,52	1.809	55,48
1966	32.493	239.942	7,38	17.785	0,55	1.923	59,18
1967	31.763	209.512	6,60	15.946	0,50	1.853	58,34
1968	32.128	223.799	6,97	15.544	0,48	1.684	52,42
1969	32.194	243.916	7,58	15.713	0,49	1.740	54,05
1970	32.550	255.480	7,85	17.584	0,54	1.852	56,90
1971	30.764	221.592	7,20	16.056	0,52	1.879	61,08
1972	30.588	213.468	6,98	14.652	0,48	1.825	59,66
1973	31.989	228.542	7,14	13.843	0,43	1.695	52,99
1974	31.290	186.827	5,97	12.894	0,41	1.374	43,91
1975	31.690	171.520	5,41	11.896	0,38	1.400	44,18
1976	30.945	188.179	6,08	11.745	0,38	1.373	44,37
1977	31.034	186.432	6,01	12.166	0,39	1.305	42,05
1978	31.363	194.291	6,19	12.171	0,39	1.357	43,27
1979	31.964	233.674	7,31	14.807	0,46	1.261	39,45
1980	32.854	195.595	5,95	12.253	0,37	1.197	36,43
1981	32.759	197.613	6,03	12.726	0,39	1.187	36,23
1982	32.921	176.316	5,36	13.333	0,40	1.043	31,68
1983	33.174	162.794	4,91	11.209	0,34	1.020	30,75
1984	34.380	158.151	4,60	11.351	0,33	978	28,45
1985	35.079	178.538	5,09	11.168	0,32	831	23,69
1986	37.734	169.590	4,49	10.721	0,28	766	20,30
1987	38.852	185.538	4,78	10.765	0,28	726	18,69
1988	39.721	174.202	4,39	9.724	0,24	755	19,01
1989	40.302	173.285	4,30	8.716	0,22	742	18,41
1990	41.134	187.835	4,57	8.410	0,20	714	17,36
1991	50.539	245.127	4,85	9.077	0,18	730	14,44
1992	52.514	262.196	4,99	10.515	0,20	910	17,33
1993	51.844	266.949	5,15	11.727	0,23	973	18,77
1994	53.836	246.414	4,58	11.333	0,21	956	17,76
1995	55.055	268.732	4,88	11.298	0,21	942	17,11

1) Der Rückgang der Versichertenzahl 1971 gegenüber 1970 ist darauf zurückzuführen, daß die Berufsschüler auf Grund des Gesetzes über Unfallversicherung für Schüler und Studenten sowie Kindern in Kindergärten vom 18. März 1971 bei der Schülerunfallversicherung ausgewiesen werden.

2) In den Zahlen der Spalte 2 sind Doppelversicherte mit einem Anteil von ca. 10% enthalten.

Tabelle 4

**Berufskrankheiten**  
ab 1949

Jahr	Vollarbeiter in 1000 <sup>1)</sup>	Versicherte in 1000 <sup>2)</sup> 3)	Berufskrankheit(en)		
			Anzeigen auf Verdacht einer ...	Neue ... Renten	Todesfälle Berufserkrankter mit Tod infolge der ...
1	2	3	4	5	6
1949	18.033	23.690	37.414	8.361	---
1951	19.989	27.593	34.624	9.306	---
1953	21.304	29.738	53.456	14.521	---
1955	22.575	31.946	51.348	8.952	---
1957	23.133	32.424	33.759	7.960	---
1959	24.123	32.870	32.851	7.942	---
1960	---	---	33.727	7.529	---
1961	24.324	33.371	33.184	7.306	---
1962	---	---	29.261	6.938	---
1963	24.345	33.304	27.947	6.779	---
1964	24.859	32.568	28.042	6.284	---
1965	24.951	32.606	27.467	6.464	---
1966	25.028	32.493	26.061	6.152	---
1967	24.129	31.763	26.280	5.836	---
1968	24.327	32.128	25.793	5.316	---
1969	25.599	32.194	27.427	5.464	---
1970	25.218	32.550	25.960	5.173	---
1971	24.828	30.764	27.200	5.374	---
1972	24.668	30.588	30.273	5.488	---
1973	24.965	31.989	32.827	5.580	---
1974	24.228	31.290	36.124	6.072	---
1975	23.301	31.690	38.296	6.104	---
1976	24.458	30.945	43.197	6.474	---
1977	24.340	31.034	48.189	7.581	---
1978	24.668	31.363	45.484	7.248	---
1979	25.237	31.964	45.471	6.446	---
1980	25.597	32.854	45.114	6.235	---
1981	25.448	32.759	42.654	6.120	---
1982	24.967	32.921	37.366	5.652	---
1983	24.555	33.174	35.354	4.792	---
1984	25.072	34.380	35.413	4.407	---
1985	25.616	35.079	37.457	3.971	---
1986	28.532	37.734	44.708	3.779	---
1987	28.654	38.852	47.265	3.760	---
1988	29.168	39.721	51.747	4.048	---
1989	29.760	40.302	54.467	4.400	---
1990	30.717	41.134	57.751	4.452	1.440
1991	37.126	50.539	68.858	5.049	1.382
1992	37.456	52.514	85.721	5.918	1.702
1993	37.122	51.844	108.989	6.401	2.192
1994	37.015	53.836	97.923	7.237	2.389
1995	37.622	55.055	91.561	7.587	2.489

1) Die Zahl der Vollarbeiter für das Jahr 1949 ist vom Bundesministerium für Arbeit und Sozialordnung aus der Zahl der Versicherten geschätzt.

2) Der Rückgang der Versichertenzahl von 1971 gegenüber 1970 ist darauf zurückzuführen, daß die Berufsschüler auf Grund des Gesetzes über Unfallversicherung für Schüler und Studenten sowie Kinder in Kindergärten vom 18. März 1971 bei der Schülerunfallversicherung ausgewiesen werden.

3) In den Zahlen der Spalte 3 sind Doppelversicherte mit einem Anteil von ca. 10% enthalten.

Tabelle 5

## Anerkannte Berufskrankheiten seit 1978

Jahr	Gewerbliche Berufs- genossenschaften	Landwirtschaftliche Berufs- genossenschaften	Eigenunfall- versicherung	Insgesamt
1	2	3	4	5
1978	13.214	--- <sup>1)</sup>	787	14.001 <sup>2)</sup>
1979	13.486	307	774	14.567
1980	12.046	346	700	13.092
1981	12.187	357	725	13.269
1982	11.522	404	814	12.740
1983	9.934	516	696	11.146
1984	8.195	412	670	9.277
1985	6.869	394	623	7.886
1986	7.317	539	490	8.346
1987	7.275	496	397	8.168
1988	7.367	410	375	8.152
1989	9.051	497	427	9.975
1990	9.363	543	478	10.384
1991	10.479	527	472	11.478
1992	12.227	662	618	13.507
1993	17.293	815	617	18.725
1994	19.419	691	898	21.008
1995	21.886	1.362	1.050	24.298

1) anerkannte Berufskrankheiten nicht bekannt

2) ohne Landwirtschaftliche Berufsgenossenschaften



Tabelle 6

**Entwicklung von fünf ausgewählten Berufskrankheiten (Verdachtsanzeigen) im Vergleich  
(angezeigte Fälle und neue Rentenfälle) seit 1949**

Jahr	Nr. 2102 Meniskus- schäden		Nr. 2301 Lärm- schwerhörigkeit		Nr. 3101 Infektions- krankheiten		Nr. 4101 Quarzstaublungen- erkrankung (Silikose)		Nr. 5101 Haut- erkrankungen	
	an- gezeigte Fälle	neue Renten- fälle	an- gezeigte Fälle	neue Renten- fälle	an- gezeigte Fälle	neue Renten- fälle	an- gezeigte Fälle	neue Renten- fälle	an- gezeigte Fälle	neue Renten- fälle
1	2	3	4	5	6	7	8	9	10	11
1949	—	—	26	7	3.243	909	23.689	5.184	1.784	104
1950			50	15	1.454	404	21.005	6.618	3.212	150
1951	—	—	83	12	2.755	987	19.281	5.263	3.689	267
1952	637	2	129	14	1.105	537	25.418	4.987	4.480	325
1953	1.385	227	140	32	2.211	970	28.041	10.385	4.966	359
1954	1.191	367	113	21	972	310	29.426	6.410	5.315	356
1955	1.226	417	109	13	1.894	677	22.560	4.947	6.123	416
1956	1.236	468	97	20	757	213	16.826	4.234	5.374	318
1957	1.272	632	135	22	1.732	542	8.822	4.323	5.047	410
1958	1.722	804	85	22	679	276	7.770	4.814	5.618	489
1959	1.978	1.147	129	16	1.622	520	6.599	3.976	6.197	462
1960	2.191	1.379	110	23	885	216	6.667	3.791	6.208	532
1961	2.284	1.299	274	22	1.595	619	6.229	3.238	6.420	519
1962	2.246	1.324	110	23	885	216	6.191	3.265	5.620	532
1963	2.136	1.266	444	78	1.558	491	5.618	2.817	7.068	494
1964	2.308	1.361	526	100	1.744	514	5.343	2.450	7.618	456
1965	2.442	1.369	722	124	1.725	561	5.285	2.415	7.719	492
1966	2.214	1.541	903	165	1.672	601	5.399	2.070	6.965	500
1967	1.964	1.379	1.123	173	2.270	781	5.206	1.870	6.647	460
1968	2.070	1.050	1.192	324	2.272	802	4.996	1.525	6.910	435
1969	2.279	1.093	1.833	524	2.161	878	5.814	1.396	6.997	518
1970	1.774	866	2.007	622	2.728	874	5.244	1.300	6.642	543
1971	1.675	829	3.163	715	2.908	996	4.964	1.314	6.852	500
1972	1.584	731	4.607	979	2.887	1.014	5.482	1.272	7.597	513
1973	1.781	619	6.337	1.145	3.251	1.077	5.241	1.337	8.327	476
1974	1.712	746	9.890	1.598	3.437	1.072	5.726	1.208	7.756	501
1975	1.636	624	12.418	2.028	3.291	1.077	6.324	1.092	7.778	390
1976	1.598	672	13.789	2.452	3.468	1.244	4.901	976	8.820	361
1977	1.552	546	20.592	3.514	3.463	1.282	4.418	1.054	10.001	378
1978	1.325	684	18.121	3.286	3.542	1.060	4.071	1.002	10.259	399
1979	1.231	521	17.664	2.635	3.174	1.003	3.738	940	11.144	460
1980	1.170	450	16.256	2.639	2.957	840	3.820	1.003	12.028	423
1981	1.002	476	14.164	2.408	2.673	819	3.491	930	12.120	506
1982	922	371	10.791	2.087	2.723	725	3.233	1.009	10.995	507
1983	913	340	9.640	1.512	2.299	664	3.207	842	10.170	455
1984	883	274	8.617	1.268	1.961	619	3.268	782	10.890	441
1985	891	250	8.828	1.180	1.684	464	3.146	631	11.602	460
1986	943	241	10.039	992	1.515	327	3.119	653	13.737	462
1987	965	244	10.516	1.023	1.431	218	2.888	606	15.499	408
1988	1.884	269	10.826	1.052	1.491	218	2.709	599	16.737	508
1989	2.193	250	10.147	1.185	1.501	227	2.753	545	18.333	663
1990	1.809	277	10.018	1.039	1.926	184	2.499	454	20.670	753
1991	1.530	315	10.329	1.149	1.653	160	2.726	454	22.844	750
1992	1.751	315	12.243	1.232	2.749	180	2.924	475	24.056	761
1993	2.258	305	13.983	1.277	2.137	158	3.320	466	22.157	789
1994	2.204	320	14.281	1.286	1.990	161	3.274	552	21.405	839
1995	2.308	338	13.941	1.334	2.138	183	3.388	558	21.224	793

Tabelle 7

**Unfallversicherung für Schüler und Studenten sowie Kinder in Kindergärten  
Versicherte, Unfälle, Berufskrankheiten sowie Aufwendungen seit 1972**

Jahr	Ver-sicherte in 1000	Angezeigte		Anzeigen auf Verdacht einer Berufs- krankheit	Neue Rentenfälle			Tödliche		Aufwen- dungen in 1000 DM <sup>1)</sup>
		Schul- unfälle	Wege- unfälle		Schul- unfälle	Wege- unfälle	Berufs- krank- heiten	Schul- unfälle	Wege- unfälle	
1	2	3	4	5	6	7	8	9	10	11
1972	12.600	452.662	72.498	14	759	782	2	43	314	72.380
1973	13.170	517.659	79.895	44	1.374	1.248	2	34	291	108.566
1974	14.000	566.920	79.862	9	1.602	1.408		40	276	144.025
1975	14.595	599.581	85.219	19	1.706	1.585	4	33	308	177.920
1976	14.487	665.284	89.308	12	1.828	1.632	6	24	295	201.877
1977	14.800	731.174	92.787	22	2.028	1.871	1	38	289	230.487
1978	14.318	750.540	96.795	54	1.987	1.753	4	19	309	250.978
1979	14.400	801.017	107.059	72	2.171	1.859	11	30	207	278.874
1980	14.366	874.023	107.320	66	2.154	1.670	11	25	184	319.480
1981	14.344	878.677	102.362	86	2.250	1.572	12	19	160	349.601
1982	14.068	885.912	102.688	102	2.019	1.512	10	26	170	382.114
1983	13.714	889.077	104.154	73	2.096	1.552	3	20	191	401.847
1984	12.998	908.002	99.772	98	2.129	1.529	9	21	141	419.992
1985	12.747	904.094	101.506	92	2.258	1.523	3	18	164	436.546
1986	12.612	881.969	94.423	85	2.193	1.345	3	5	119	361.541
1987	12.137	897.810	94.137	90	2.267	1.253	3	21	112	366.310
1988	12.104	902.057	92.292	73	2.272	1.189	2	19	106	369.191
1989	11.909	884.182	89.036	96	1.961	1.034	3	19	69	355.806
1990	11.957	879.163	90.298	141	1.710	935	7	6	65	363.363
1991	14.878	977.129	105.920	163	1.762	873	5	14	75	405.497
1992	15.844	1.217.928	118.379	162	1.806	899	5	16	114	495.789
1993	16.153	1.289.485	126.619	169	1.764	893	6	14	91	560.656
1994	16.337	1.343.003	125.425	95	1.944	915	3	13	112	616.307
1995	16.452	1.338.643	135.707	92	1.935	810	1	25	107	628.429

1) ab 1986 ohne Vermögensaufwendungen und sonstige Abgaben

## Anhang Tabelle 1

## Angezeigte Arbeitsunfälle

1995

1	Wirtschaftszweig 2	Geschlecht der Geschädigten			
		Männer 3	Frauen 4	Geschlecht unbekannt 5	insgesamt 6
00	Unbekannter Wirtschaftszweig	62.314	29.520	---	91.834
01	Landwirtschaft, gewerbliche Jagd	94.666	32.418	---	127.084
02	Forstwirtschaft	9.511	966	---	10.477
05	Fischerei und Fischzucht	246	19	---	265
10	Kohlebergbau, Torfgewinnung	9.946	188	---	10.134
11	Gewinnung von Erdöl und Erdgas, Erbringung damit verbundener Dienstleistungen	269	23	---	292
12	Bergbau auf Uran- und Thoriumerze	---	---	---	---
13	Erzbergbau	---	---	---	---
14	Gewinnung von Steinen und Erden	15.208	246	---	15.453
15	Ernährungsgewerbe	49.297	28.189	---	77.486
16	Tabakverarbeitung	141	91	---	231
17	Textilgewerbe	6.698	4.476	10	11.184
18	Bekleidungs-gewerbe	4.235	1.207	---	5.442
19	Ledergewerbe	542	261	---	803
20	Holzgewerbe (ohne Herstellung von Möbeln)	40.559	2.570	---	43.129
21	Papiergewerbe	3.645	151	---	3.796
22	Verlagsgewerbe, Druckerei, Vervielfältigung von bespielten Ton-, Bild- und Datenträgern	14.404	6.253	20	20.677
23	Kokerei, Mineralölverarbeitung, Herstellung und Verarbeitung von Spalt- und Brutstoffen	273	---	---	273
24	Chemische Industrie	14.025	3.216	---	17.241
25	Herstellung von Gummi- und Kunststoffwaren	4.137	790	---	4.927
26	Glasgewerbe, Keramik, Verarbeitung von Steinen und Erden	11.002	1.237	---	12.239
27	Metallerzeugung und -bearbeitung	4.360	58	---	4.418
28	Herstellung von Metallerzeugnissen	162.355	8.662	---	171.017
29	Maschinenbau	21.004	1.381	---	22.385
30	Herstellung von Büromaschinen, Datenverarbeitungsgeräten und -einrichtungen	2.348	1.481	---	3.829
31	Herstellung von Geräten der Elektrizitätserzeugung, -verteilung u.ä.	43.009	4.625	---	47.634
32	Rundfunk-, Fernseh- und Nachrichtentechnik	---	---	---	---
33	Medizin- Meß-, Steuer- und Regeltechnik, Optik	---	---	---	---
34	Herstellung von Kraftwagen und Kraftwagenteilen	9.686	770	---	10.456
35	Sonstiger Fahrzeugbau	1.294	---	---	1.294
36	Herstellung von Möbeln, Schmuck, Musikinstrumenten, Sportgeräten, Spielwaren und sonstigen Erzeugnissen	7.420	683	---	8.103
37	Recycling	74	---	---	74
40	Energieversorgung	1.502	20	---	1.523
41	Wasserversorgung	284	---	---	284
45	Baugewerbe	346.235	16.401	92	362.728

noch Anhang Tabelle 1

**Angezeigte Arbeitsunfälle**  
**1995**

Wirtschaftszweig		Geschlecht der Geschädigten			
		Männer	Frauen	Geschlecht unbekannt	insgesamt
1	2	3	4	5	6
50	Kraftfahrzeughandel, Instandhaltung und Reparatur von Kraftfahrzeugen; Tankstellen	46.360	1.370	---	47.730
51	Handelsvermittlung und Großhandel (ohne Handel mit Kraftfahrzeugen)	30.915	5.893	---	36.808
52	Einzelhandel (ohne Handel mit Kraftfahrzeugen und ohne Tankstellen)	15.993	23.571	---	39.564
55	Gastgewerbe	28.078	31.430	---	59.509
60	Landverkehr, Transport in Rohrfernleitungen	52.974	4.806	---	57.780
61	Schifffahrt	1.738	112	---	1.849
62	Luftfahrt	4.432	501	---	4.933
63	Hilfs- und Nebentätigkeiten für den Verkehr, Verkehrsvermittlung	141.218	12.680	29	153.928
64	Nachrichtenübermittlung	---	---	---	---
65	Kreditgewerbe	2.106	3.623	---	5.730
66	Versicherungsgewerbe	1.408	1.524	---	2.932
67	Mit dem Kredit- und Versicherungsgewerbe verbundene Tätigkeiten	708	168	---	876
70	Grundstücks- und Wohnungswesen	3.793	4.578	---	8.371
71	Vermietung beweglicher Sachen ohne Bedienungspersonal	---	---	---	---
72	Datenverarbeitung und Datenbanken	---	---	---	---
73	Forschung und Entwicklung	407	287	---	694
74	Erbringung von Dienstleistungen überwiegend für Unternehmen	---	---	---	---
75	Öffentliche Verwaltung, Verteidigung, Sozialversicherung	31.361	16.144	---	47.505
80	Erziehung und Unterricht	21.350	25.439	---	46.789
85	Gesundheit, Veterinär- und Sozialwesen	36.346	66.900	144	103.390
90	Abwasser- und Abfallbeseitigung und sonstige Entsorgung	11.893	648	---	12.541
91	Interessenvertretungen sowie kirchliche und sonstige religiöse Vereinigungen (ohne Sozialwesen und Sport)	310	389	---	699
92	Kultur, Sport und Unterhaltung	5.734	2.730	---	8.465
93	Erbringung von sonstigen Dienstleistungen	62.678	23.156	10	85.844
95	Private Haushalte	243	1.089	---	1.332
99	Exteritoriale Organisationen und Körperschaften	---	---	---	---
	<b>Insgesamt:</b>	<b>1.440.736</b>	<b>372.940</b>	<b>306</b>	<b>1.813.982</b>

## Anhang Tabelle 2

Tödliche Arbeitsunfälle  
1995

Wirtschaftszweig		Geschlecht der Geschädigten			
		Männer	Frauen	Geschlecht unbekannt	insgesamt
1	2	3	4	5	6
00	Unbekannter Wirtschaftszweig	75	16	---	90
01	Landwirtschaft, gewerbliche Jagd	179	20	---	199
02	Forstwirtschaft	21	1	---	22
05	Fischerei und Fischzucht	---	---	---	---
10	Kohlebergbau, Torfgewinnung	21	---	---	21
11	Gewinnung von Erdöl und Erdgas, Erbringung damit verbundener Dienstleistungen	---	---	---	---
12	Bergbau auf Uran- und Thoriumerze	---	---	---	---
13	Erzbergbau	---	---	---	---
14	Gewinnung von Steinen und Erden	22	---	---	22
15	Ernährungsgewerbe	43	3	---	46
16	Tabakverarbeitung	---	---	---	---
17	Textilgewerbe	5	1	---	6
18	Bekleidungsgewerbe	1	---	---	1
19	Ledergewerbe	---	---	---	---
20	Holzgewerbe (ohne Herstellung von Möbeln)	29	1	---	30
21	Papiergewerbe	3	---	---	3
22	Verlagsgewerbe, Druckerei, Vervielfältigung von bespielten Ton-, Bild- und Datenträgern	11	3	---	14
23	Kokerei, Mineralölverarbeitung, Herstellung und Verarbeitung von Spalt- und Brutstoffen	---	---	---	---
24	Chemische Industrie	18	2	---	20
25	Herstellung von Gummi- und Kunststoffwaren	---	---	---	---
26	Glasgewerbe, Keramik, Verarbeitung von Steinen und Erden	9	---	---	9
27	Metallerzeugung und -bearbeitung	3	---	---	3
28	Herstellung von Metallerzeugnissen	102	3	---	105
29	Maschinenbau	6	---	---	6
30	Herstellung von Büromaschinen, Datenverarbeitungsgeräten und -einrichtungen	---	---	---	---
31	Herstellung von Geräten der Elektrizitätserzeugung, -verteilung u.ä.	54	4	---	58
32	Rundfunk-, Fernseh- und Nachrichtentechnik	---	---	---	---
33	Medizin- Meß-, Steuer- und Regeltechnik, Optik	---	---	---	---
34	Herstellung von Kraftwagen und Kraftwagenteilen	1	---	---	1
35	Sonstiger Fahrzeugbau	1	---	---	1
36	Herstellung von Möbeln, Schmuck, Musikinstrumenten, Sportgeräten, Spielwaren und sonstigen Erzeugnissen	1	---	---	1
37	Recycling	---	---	---	---
40	Energieversorgung	1	---	---	1
41	Wasserversorgung	2	---	---	2
45	Baugewerbe	317	7	---	324

noch Anhang Tabelle 2

**Tödliche Arbeitsunfälle  
1995**

Wirtschaftszweig		Geschlecht der Geschädigten			
		Männer	Frauen	Geschlecht unbekannt	insgesamt
1	2	3	4	5	6
50	Kraftfahrzeughandel, Instandhaltung und Reparatur von Kraftfahrzeugen; Tankstellen	6	---	---	6
51	Handelsvermittlung und Großhandel (ohne Handel mit Kraftfahrzeugen)	64	9	---	73
52	Einzelhandel (ohne Handel mit Kraftfahrzeugen und ohne Tankstellen)	19	8	---	27
55	Gastgewerbe	12	1	---	13
60	Landverkehr, Transport in Rohrfernleitungen	168	8	---	176
61	Schifffahrt	13	1	---	14
62	Luftfahrt	7	---	---	7
63	Hilfs- und Nebentätigkeiten für den Verkehr, Verkehrsvermittlung	124	2	---	126
64	Nachrichtenübermittlung	---	---	---	---
65	Kreditgewerbe	1	1	---	2
66	Versicherungsgewerbe	---	---	---	---
67	Mit dem Kredit- und Versicherungsgewerbe verbundene Tätigkeiten	---	---	---	---
70	Grundstücks- und Wohnungswesen	1	1	---	2
71	Vermietung beweglicher Sachen ohne Bedienungspersonal	---	---	---	---
72	Datenverarbeitung und Datenbanken	---	---	---	---
73	Forschung und Entwicklung	---	---	---	---
74	Erbringung von Dienstleistungen überwiegend für Unternehmen	---	---	---	---
75	Öffentliche Verwaltung, Verteidigung, Sozialversicherung	30	3	---	33
80	Erziehung und Unterricht	3	---	---	3
85	Gesundheit, Veterinär- und Sozialwesen	31	27	---	58
90	Abwasser- und Abfallbeseitigung und sonstige Entsorgung	7	---	---	7
91	Interessenvertretungen sowie kirchliche und sonstige religiöse Vereinigungen (ohne Sozialwesen und Sport)	2	---	---	2
92	Kultur, Sport und Unterhaltung	2	---	---	2
93	Erbringung von sonstigen Dienstleistungen	46	9	---	55
95	Private Haushalte	2	3	---	5
99	Exterritoriale Organisationen und Körperschaften	---	---	---	---
	<b>Insgesamt:</b>	<b>1.462</b>	<b>134</b>	<b>---</b>	<b>1.596</b>

## Unfälle aus der Schülerunfallversicherung

1995

Art der schulischen Veranstaltung	Meldepflichtige Schulunfälle				
	männlich		weiblich		insgesamt
	absolut	in %	absolut	in %	
1	2	3	4	5	6
Unterricht (außer Spiel und Sport)	112.577	13,56	68.180	0,11	180.757
Spiel und Sport	346.676	41,77	320.372	0,50	667.048
Besondere Veranstaltung	26.858	3,24	22.005	0,03	48.863
Pause	223.136	26,89	136.554	0,21	359.690
Verkehr und Aufenthalt innerhalb der Schulanlage	47.494	5,72	33.239	0,05	80.733
Weg außerhalb der Schulanlage (außer Schulweg)	776	0,09	777	0,00	1.553
<b>Schulunfälle gesamt:</b>	<b>757.517</b>	<b>100,00</b>	<b>581.126</b>	<b>100,00</b>	<b>1.338.643</b>
Schulwegeunfälle gesamt	72.406	8,72	63.301	0,10	135.707
<b>Unfälle insgesamt:</b>	<b>829.923</b>	<b>100,00</b>	<b>644.427</b>	<b>100,00</b>	<b>1.474.350</b>

## Anhang Tabelle 4

**Schulwegeunfälle**  
**1995**

Verkehrsmittel	Meldepflichtige Schulwegeunfälle				
	männlich		weiblich		insgesamt
	absolut	in %	absolut	in %	
1	2	3	4	5	6
Ohne Verkehrsmittel	32.348	44,68	30.906	0,49	63.253
Fahrrad	22.288	30,78	16.962	0,27	39.250
Moped/Mofa	2.552	3,53	1.005	0,02	3.558
Motorrad/Motorroller	1.179	1,63	805	0,01	1.984
Pkw/Kleinbus	5.293	7,31	5.610	0,09	10.903
Sonstige private Verkehrsmittel	235	0,32	268	0,00	503
privates Verkehrsmittel ohne nähere Angaben	101	0,14	34	0,00	134
Schulbus	4.658	6,43	4.460	0,07	9.119
sonstiger Bus (ohne Schienenbus)	1.005	1,39	1.308	0,02	2.313
Schienengebundenes Fahrzeug	938	1,30	972	0,02	1.910
sonstige öffentliche Verkehrsmittel	201	0,28			
Schulweg ohne nähere Angaben	1.608	2,22	972	0,02	2.580
<b>Insgesamt:</b>	<b>72.406</b>	<b>100,00</b>	<b>63.301</b>	<b>100,00</b>	<b>135.707</b>



## Verzeichnis der Arbeitsschutzvorschriften des Bundes

(Stand: 1. November 1996)

Inhaltsverzeichnis	Seite	
<b>A. Grundlegende und ermächtigende Gesetze</b> . . . . .	73	
<b>B. Vorschriften des Bundes</b> . . . . .	74	
1. Acetylen . . . . .	74	5. Heimarbeitsgesetz vom 14. März 1951 (BGBl. I S. 191), zuletzt geändert durch Artikel 4 des Gesetzes vom 7. Oktober 1993 (BGBl. I S. 1668)
2. Arbeiten im Freien . . . . .	74	6. Seemannsgesetz vom 26. Juli 1957 (BGBl. III 9513-1), zuletzt geändert durch Artikel 4 des Gesetzes vom 20. Juli 1995 (BGBl. I S. 946)
3. Arbeitsstätten . . . . .	74	7. Gesetz über technische Arbeitsmittel (Gerätesicherheitsgesetz) in der Fassung der Bekanntmachung vom 23. Oktober 1992 (BGBl. I S. 1793), zuletzt geändert durch § 14 Abs. 6 des Gesetzes vom 19. Juli 1996 (BGBl. I S. 1019, 1022)
4. Arbeitszeit . . . . .	75	8. Gesetz über Betriebsärzte, Sicherheitsingenieure und andere Fachkräfte für Arbeitssicherheit vom 12. Dezember 1973 (BGBl. I S. 1885), zuletzt geändert durch Artikel 10 des Gesetzes vom 25. September 1996 (BGBl. I S. 1476)
5. Aufzugsanlagen . . . . .	75	9. Gesetz zum Schutz der arbeitenden Jugend (Jugendarbeitsschutzgesetz) vom 12. April 1976 (BGBl. I S. 965), zuletzt geändert durch Artikel 2 des Gesetzes vom 31. Mai 1994 (BGBl. I S. 1168)
6. Aufsichtsbehörden . . . . .	76	10. Gesetz zum Schutz der erwerbstätigen Mutter (Mutterschutzgesetz) in der Fassung der Bekanntmachung vom 18. April 1968 (BGBl. I S. 315), zuletzt geändert durch Artikel 92 des Gesetzes vom 5. Oktober 1994 (BGBl. I S. 2911)
7. Bergbau . . . . .	76	11. Arbeitszeitgesetz (ArbZG) vom 6. Juni 1994 (BGBl. I S. 1170), zuletzt geändert durch Artikel 2 des Gesetzes vom 30. Juli 1996 (BGBl. I S. 1186)
8. Berufskrankheiten . . . . .	76	12. Gesetz über den Ladenschluß in der im Bundesgesetzblatt Teil III, Gliederungsnummer 8050-20, veröffentlichten bereinigten Fassung, zuletzt geändert durch Artikel 1 des Gesetzes vom 30. Juli 1996 (BGBl. I S. 1186)
9. Brennbare Flüssigkeiten . . . . .	76	13. Gesetz zur Einführung eines Dienstleistungsabends vom 10. Juli 1989 (BGBl. I S. 1382)
10. Dampfkesselanlagen . . . . .	78	14. Gesetz über die Arbeitszeit in Bäckereien und Konditoreien in der im Bundesgesetzblatt Teil III, Gliederungsnummer 8050-8, veröffentlichten bereinigten Fassung, zuletzt geändert durch Artikel 9 des Gesetzes vom 6. Juni 1994 (BGBl. I S. 1170)
11. Druckbehälter, Druckgasbehälter und Füllanlagen	81	15. Fahrpersonalgesetz in der Fassung der Bekanntmachung vom 19. Februar 1987 (BGBl. I S. 640), zuletzt geändert durch Gesetz vom 14. September 1994 (BGBl. I S. 2325)
12. Druckluft . . . . .	86	16. Gesetz zum Schutz vor gefährlichen Stoffen (Chemikaliengesetz – ChemG –) in der Fassung der Bekanntmachung vom 25. Juli 1994 (BGBl. I S. 1703), zuletzt geändert durch Artikel 6 des Gesetzes vom 27. September 1994 (BGBl. I S. 2705)
13. Elektrische Anlagen . . . . .	86	17. Gesetz zur Regelung von Fragen der Gentechnik (Gentechnikgesetz – GenTG) in der Fassung der Bekanntmachung vom 16. Dezember 1993 (BGBl. I S. 2066), geändert durch Artikel 5 des Gesetzes vom 24. Juni 1994 (BGBl. I S. 1416)
14. Gas . . . . .	86	18. Gesetz über die friedliche Verwendung der Kernenergie und den Schutz gegen ihre Gefahren (Atom-
15. Gefahrstoffe . . . . .	88	
16. Gentechnik . . . . .	90	
17. Gerätesicherheit . . . . .	90	
18. Getränkechankanlagen . . . . .	91	
19. Jugendarbeitsschutz . . . . .	92	
20. Ladenschluß . . . . .	92	
21. Mutterschutz . . . . .	92	
22. Seeschifffahrt und Binnenschifffahrt . . . . .	92	
23. Sonn- und Feiertagsarbeit . . . . .	93	
24. Sprengstoff . . . . .	93	
25. Strahlenschutz . . . . .	93	
 <b>A. Grundlegende und ermächtigende Gesetze</b>		
1. Arbeitsschutzgesetz (ArbSchG) vom 7. August 1996 (BGBl. I S. 1246), geändert durch Artikel 9 des Gesetzes vom 25. September 1996 (BGBl. I S. 1476)		
2. Gesetz zur Einordnung des Rechts der gesetzlichen Unfallversicherung in das Sozialgesetzbuch (Unfallversicherungs-Einordnungsgesetz – UVEG) vom 7. August 1996 (BGBl. I S. 1254) Artikel 1 § 1 Nr. 1 und §§ 14 bis 25 Siebtes Buch Sozialgesetzbuch – SGB VII		
3. Gewerbeordnung (GewO) in der Fassung der Bekanntmachung vom 1. Januar 1987 (BGBl. I S. 425), zuletzt geändert durch Artikel 4 des Gesetzes vom 7. August 1996 (BGBl. I S. 1246)		
4. Bundesberggesetz (BBergG) vom 13. August 1980 (BGBl. I S. 1310), zuletzt geändert durch Artikel 8 des Gesetzes vom 6. Juni 1995 (BGBl. I S. 778)		

gesetz) in der Fassung der Bekanntmachung vom 15. Juli 1985 (BGBl. I S. 1565), zuletzt geändert durch Artikel 4 des Gesetzes vom 19. Juli 1994 (BGBl. I S. 1618)

19. Gesetz über explosionsgefährliche Stoffe (Sprengstoffgesetz – SprengG –) in der Fassung der Bekanntmachung vom 17. April 1986 (BGBl. I S. 577), zuletzt geändert durch Artikel 2 des Gesetzes vom 19. Oktober 1994 (BGBl. I S. 2978)

## B. Vorschriften des Bundes

### 1. Acetylen

- 1.1 Verordnung über Acetylenanlagen und Calciumcarbidlager (Acetylenverordnung – AcetV –) vom 27. Februar 1980 (BGBl. I S. 220), zuletzt geändert durch § 14 Abs. 15 des Gesetzes vom 19. Juli 1996 (BGBl. I S. 1019, 1022)
- 1.2 Allgemeine Verwaltungsvorschrift zur Acetylenverordnung vom 27. Februar 1980 (Bundesanzeiger Nr. 43)
- 1.3 Technische Regeln für Acetylenanlagen und Calciumcarbidlager (TRAC), aufgestellt vom Deutschen Acetylenausschuß (DACA), veröffentlicht durch den Bundesminister für Arbeit und Sozialordnung in der Fachbeilage Arbeitsschutz zum Bundesarbeitsblatt sowie im Bundesarbeitsblatt;

TRAC 001 „Allgemeines, Aufbau und Anwendung der TRAC“ Ausgabe September 1975 (ArbSch. 9/1975 S. 359), zuletzt geändert BARbBl. 11/1982 S. 48

TRAC 201 „Acetylenentwickler“ Ausgabe September 1973 (ArbSch. 10/1973 S. 417), zuletzt geändert BARbBl. 11/1982 S. 48

TRAC 202 „Acetylenkühler, -trockner und -reiniger“ Ausgabe Februar 1976 (ArbSch. 9/1976 S. 324), zuletzt geändert BARbBl. 11/1982 S. 48

TRAC 203 „Acetylenverdichter“ Ausgabe Mai 1974 (ArbSch. 5/1974 S. 150), zuletzt geändert BARbBl. 11/1982 S. 48

TRAC 204 „Acetylenleitungen“ Ausgabe Oktober 1990 (BARbBl. 10/1990 S. 65)

TRAC 205 „Acetylspeicher“ Ausgabe September 1973 (ArbSch. 10/1973 S. 417), zuletzt geändert BARbBl. 11/1982 S. 48

TRAC 206 „Acetylenflaschenbatterieanlagen“ Ausgabe Oktober 1988 (BARbBl. 10/1988 S. 45), zuletzt geändert BARbBl. 5/1994 S. 42

TRAC 207 „Sicherheitseinrichtungen“ Ausgabe Mai 1978 (BARbBl. 1/1979 S. 77), zuletzt geändert BARbBl. 7–8/1979 S. 76

TRAC 208 „Acetyleneinzelflaschenanlagen“ Ausgabe Oktober 1988 (BARbBl. 10/1988 S. 49), geändert BARbBl. 10/1990, S. 64

TRAC 209 „Anlagen zur Herstellung und Abfüllung von unter Druck gelöstem Acetylen (Acetylenwerke, Dissousgaswerke)“ Ausgabe November 1982 (BARbBl. 11/1982 S. 39)

TRAC 301 „Calciumcarbidlager“ Ausgabe Juni 1971 (ArbSch. 7–8/1971 S. 227), zuletzt geändert BARbBl. 10/1988 S. 44

TRAC 302 „Kalkschlammgruben“ Ausgabe Mai 1978 (BARbBl. 1/1979 S. 77), zuletzt geändert BARbBl. 11/1982 S. 48

TRAC 401 „Richtlinie für die Prüfungen von Acetylenanlagen durch Sachverständige (Prüfrichtlinie)“ Ausgabe Mai 1978 (BARbBl. 1/1979 S. 77), zuletzt geändert BARbBl. 11/1982 S. 48

TRAC 402 „Richtlinie für die Prüfung von Acetylenflaschenbatterieanlagen durch Sachkundige (Sachkundigen-Prüfrichtlinie)“ Ausgabe November 1982 (BARbBl. 11/1982 S. 39)

TRAC 410 „Richtlinie für das Verfahren der Bauartzulassung von Acetylenanlagen“ Ausgabe Juli 1980 (BARbBl. 7–8/1980 S. 123)

### 2. Arbeiten im Freien

- 2.1 Verordnung über besondere Arbeitsschutzanforderungen bei Arbeiten im Freien in der Zeit vom 1. November bis 31. März (Arbeitsschutz-VO für Winterbaustellen) vom 1. August 1968 (BGBl. I S. 901), zuletzt geändert durch Artikel 2 Verordnung vom 10. Juni 1992 (BGBl. I S. 1019)

### 3. Arbeitsstätten

- 3.1 Verordnung über Arbeitsstätten (ArbStättV) vom 20. März 1975 (BGBl. I S. 729) zuletzt geändert durch Verordnung vom 1. August 1983 (BGBl. I S. 1057)

- 3.2 Arbeitsstätten-Richtlinien (ASR) Bekanntmachungen des BMA, veröffentlicht im Bundesarbeitsblatt:

ASR 5 „Lüftung“ Ausgabe Oktober 1979 (BARbBl. 10/1979 S. 103), berichtigt BARbBl. 12/1984 S. 85

ASR 6/1,3 „Raumtemperaturen“ Ausgabe April 1976 (ArbSch. 4/1976 S. 1130), berichtigt ArbSch. 5/1977 S. 98 und BARbBl. 12/1984 S. 85

ASR 7/1 „Sichtverbindung nach Außen“ Ausgabe April 1976 (ArbSch. 4/1976 S. 130)

ASR 7/3 „Künstliche Beleuchtung“ Ausgabe November 1993 (BARbBl. 11/1993 S. 40)

ASR 7/4 „Sicherheitsbeleuchtung“ Ausgabe März 1981 (BARbBl. 3/1981 S. 68), berichtigt BARbBl. 9/1988 S. 46

ASR 8/1 „Fußböden“ Ausgabe Mai 1977 (ArbSch. 5/1977 S. 98), berichtigt BARbBl. 3/1981 S. 68, BARbBl. 12/1984 S. 85 und BARbBl. 9/1988 S. 46

ASR 8/4 „Lichtdurchlässige Wände“ Ausgabe Februar 1977 (ArbSch. 2/1977 S. 50), berichtigt BARbBl. 3/1981 S. 68

ASR 8/5 „Nicht durchtrittssichere Dächer“ Ausgabe Februar 1977 (ArbSch. 2/1977 S. 52), berichtigt BARbBl. 3/1981 S. 68

ASR 10/1 „Türen, Tore“ Ausgabe September 1985 (BARbBl. 9/1985 S. 79), berichtigt BARbBl. 9/1988 S. 46

- ASR 10/5 „Glastüren, Türen mit Glaseinsatz“  
Ausgabe April 1976 (ArbSch 4/1976 S. 132), berichtigt ArbSch. 9/1976 S. 318 und BArbBl. 3/1981 S. 68
- ASR 10/6 „Schutz gegen Ausheben, Herausfallen und Herabfallen von Türen und Toren“  
Ausgabe Oktober 1979 (BArbBl. 10/1979 S. 103), berichtigt BArbBl. 12/1984 S. 85
- ASR 11/1-5 „Kraftbetätigte Türen und Tore“  
Ausgabe September 1985 (BArbBl. 9/1985 S. 81)
- ASR 12/1-3 „Schutz gegen Absturz und herabfallende Gegenstände“  
Ausgabe Oktober 1986 (BArbBl. 10/1986 S. 71)
- ASR 13/1,2 „Feuerlöscheinrichtungen“  
Ausgabe Mai 1979 (BArbBl. 5/1979 S. 62), berichtigt BArbBl. 3/1981 S. 68, 12/1984 S. 85 und BArbBl. 9/1988 S. 46
- ASR 17/1,2 „Verkehrswege“  
Ausgabe Januar 1988 (BArbBl. 1/1988 S. 34), berichtigt BArbBl. 9/1988 S. 46
- ASR 18/1-3 „Fahrtreppen und Fahrsteige“  
Ausgabe Mai 1977 (ArbSch. 5/1977 S. 99), berichtigt BArbBl. 3/1981 S. 68
- ASR 20 „Steigeisengänge“  
Ausgabe Mai 1976 (ArbSch. 5/1976 S. 176)
- ASR 25/1 „Sitzgelegenheiten“  
Ausgabe Oktober 1985 (BArbBl. 12/1985 S. 106), berichtigt BArbBl. 9/1988 S. 46
- ASR 29/1-4 „Pausenräume“  
Ausgabe Mai 1977 (ArbSch. 6/1977 S. 141), berichtigt ArbSch. 10/1977 S. 282, BArbBl. 12/1984 S. 85 und BArbBl. 9/1988 S. 46
- ASR 31 „Liegerräume“  
Ausgabe Mai 1977 (ArbSch. 6/1977 S. 142)
- ASR 34/1-5 „Umkleideräume“  
Ausgabe Juni 1976 (ArbSch. 6/1976 S. 215), berichtigt BArbBl. 7-8/1979 S. 65, 3/1981 S. 68 und BArbBl. 9/1988 S. 46
- ASR 35/1-4 „Waschräume“  
Ausgabe September 1976 (ArbSch. 9/1976 S. 320), berichtigt ArbSch. 10/1977 S. 282, BArbBl. 7-8/1979 S. 65, 3/1981 S. 68 und BArbBl. 9/1988 S. 47
- ASR 35/5 „Waschgelegenheiten außerhalb von erforderlichen Waschräumen“  
Ausgabe Mai 1976 (ArbSch. 5/1976 S. 178), berichtigt ArbSch. 9/1976 S. 318 und 10/1977 S. 282
- ASR 37/1 „Toilettenräume“  
Ausgabe September 1976 (ArbSch. 9/1976 S. 322), berichtigt ArbSch. 5/1977 S. 98, 10/1977 S. 282 und BArbBl. 7-8/1979 S. 65
- ASR 38/2 „Sanitätsräume“  
Ausgabe Oktober 1986 (BArbBl. 10/1986 S. 62)
- ASR 39/1,3 „Mittel und Einrichtungen zur Ersten Hilfe“  
Ausgabe August 1996 BArbBl. 10/1996 S. 86

- ASR 41/3 „Künstliche Beleuchtung für Arbeitsplätze und Verkehrswege im Freien“  
Ausgabe November 1993 (BArbBl. 11/1993 S. 44)
- ASR 45/1-6 „Tagesunterkünfte auf Baustellen“  
Ausgabe November 1977 (ArbSch. 11/1977 S. 333), berichtigt BArbBl. 12/1984 S. 85 und BArbBl. 9/1988 S. 47
- ASR 47/1-3,5 „Waschräume für Baustellen“  
Ausgabe November 1977 (ArbSch. 11/1977 S. 334)
- ASR 48/1,2 „Toiletten und Toilettenräume auf Baustellen“  
Ausgabe November 1977 (ArbSch. 11/1977 S. 335)

#### 4. Arbeitszeit

- 4.1 Fahrpersonalverordnung in der Fassung der Bekanntmachung vom 9. Dezember 1986 (BGBl. I S. 2344), zuletzt geändert durch Artikel 12 Abs. 77 des Gesetzes vom 14. September 1994 (BGBl. I S. 2325)
- 4.2 Verordnung (EWG) Nr. 3820/85 des Rates vom 20. Dezember 1985 über die Harmonisierung bestimmter Sozialvorschriften im Straßenverkehr (ABl. EG Nr. L 370/1; ber. ABl. EG Nr. L 206/36)
- 4.3 Verordnung (EWG) Nr. 3821/85 des Rates vom 20. Dezember 1985 über die Einführung eines Kontrollgerätes im Straßenverkehr (ABl. EG Nr. L 370/8), zuletzt geändert durch VO (EWG) Nr. 3688/92 vom 21. Dezember 1992 (ABl. EG Nr. L 374/12)

#### 5. Aufzugsanlagen

- 5.1 Verordnung über Aufzugsanlagen (Aufzugsverordnung – AufzV) vom 27. Februar 1980 (BGBl. I S. 205), zuletzt geändert durch § 14 Abs. 13 des Gesetzes vom 19. Juli 1996 (BGBl. I S. 1019, 1022)
- 5.2 Allgemeine Verwaltungsvorschrift zur Aufzugsverordnung vom 27. Februar 1980 (Bundesanzeiger Nr. 43)
- 5.3 Technische Regeln für Aufzüge (TRA), aufgestellt vom Deutschen Aufzugausschuß (DAA), veröffentlicht durch den Bundesminister für Arbeit und Sozialordnung in der Fachbeilage Arbeitsschutz zum Bundesarbeitsblatt sowie im Bundesarbeitsblatt:
- TRA 001 „Technisches Regelwerk für Aufzüge, Allgemeines, Aufbau, Anwendung“  
Ausgabe November 1990 (BArbBl. 11/1990), geändert BArbBl. 12/1990 S. 35, 50
- TRA 002 „Verzeichnis der in den TRA angeführten DIN-Normen, AD-Merkblätter und VDE-Bestimmungen“  
Ausgabe Dezember 1981 (BArbBl. 12/1981 S. 93)
- TRA 003 „Berechnung der Treibscheibe“  
Ausgabe September 1981 (BArbBl. 9/1981 S. 83)
- TRA 006 „Wesentliche Änderungen“  
Ausgabe Juli 1986 (BArbBl. 7-8/1986 S. 60)
- TRA 007 „Betrieb“  
Ausgabe Oktober 1985 (BArbBl. 10/1985 S. 74), geändert BArbBl. 5/1994 S. 63

- TRA 101 „Richtlinie für die Prüfung von Bauteilen nach § 17 der Aufzugsverordnung (AufzV)“ Ausgabe Juli 1980 (BArbBl. 11/1980 S. 77), zuletzt geändert BArbBl. 6/1988 S. 41
- TRA 102 „Richtlinie für die Prüfung von Aufzugsanlagen“ Ausgabe April 1981 (BArbBl. 7–8/1981 S. 38), zuletzt geändert BArbBl. 5/1994, S. 63
- TRA 104 „Richtlinie für die Prüfung von Fassadenaufzügen mit motorbetriebenem Hubwerk“ Ausgabe April 1981 (BArbBl. 7–8/1981 S. 42), geändert BArbBl. 5/1983 S. 56
- TRA 105 „Richtlinie für die Prüfung von Bauaufzügen mit Personenbeförderung“ Ausgabe April 1981 (BArbBl. 7–8/1981 S. 47), geändert BArbBl. 5/1982 S. 104
- TRA 106 „Leitsysteme für Fernnotrufe“ Ausgabe März 1990 (BArbBl. 3/1990 S. 87)
- TRA 200 „Personenaufzüge, Lastenaufzüge, Güteraufzüge“ Ausgabe Mai 1992 (BArbBl. 5/1992 S. 30), geändert BArbBl. 5/1994 S. 63
- TRA 300 „Vereinfachte Güteraufzüge, Behälteraufzüge, Unterfluraufzüge“ Ausgabe Mai 1992 (BArbBl. 5/1992 S. 49)
- TRA 400 „Kleingüteraufzüge“ Ausgabe Mai 1992 (BArbBl. 5/1992 S. 62), geändert BArbBl. 5/1994 S. 63
- TRA 500 „Personen-Umlaufaufzüge“ Ausgabe September 1972 (ArbSch. 10–11/1972, S. 393), geändert BArbBl. 10/1985 S. 81
- TRA 600 „Mühlenaufzüge“ Ausgabe Mai 1992 (BArbBl. 5/1992 S. 73)
- TRA 700 „Lagerhausaufzüge“ Ausgabe Mai 1992 (BArbBl. 5/1992 S. 80)
- TRA 900 „Fassadenaufzüge mit motorbetriebenem Hubwerk“ Ausgabe Mai 1992 (BArbBl. 5/1992 S. 86)
- TRA 1100 „Bauaufzüge mit Personenbeförderung“ Ausgabe Mai 1992 (BArbBl. 5/92 S. 97), geändert BArbBl. 5/1994 S. 63
- TRA 1300 „Vereinfachte Personenaufzüge“ Ausgabe Mai 1994 (BArbBl. 5/1994 S. 49)
- DIN EN 81 „Elektrisch betriebene Aufzüge“  
Teil 1 Ausgabe Oktober 1986 (BArbBl. 5/1987 S. 49)
- DIN EN 81 „Hydraulisch betriebene Aufzüge“  
Teil 2 Ausgabe Juli 1989 (BArbBl. 9/1989 S. 58)
- 6. Aufsichtsbehörden**
- 6.1 Allgemeine Verwaltungsvorschrift über das Zusammenwirken der Träger der Unfallversicherung und der Gewerbeaufsichtsbehörden vom 26. Juli 1968 (Bundesanzeiger Nr. 142) i. d. F. der Änderungs-Verwaltungsvorschrift vom 28. November 1977 (Bundesanzeiger Nr. 225)
- 6.2 Allgemeine Verwaltungsvorschrift über das Zusammenwirken der Technischen Aufsichtsbeamten der Träger der Unfallversicherung mit den Betriebsvertretungen vom 21. Juni 1968 (Bundesanzeiger Nr. 116) i. d. F. der Änderungs-Verwaltungsvorschrift vom 28. November 1977 (Bundesanzeiger Nr. 225)
- 6.3 Allgemeine Verwaltungsvorschrift über das Zusammenwirken der Berufsgenossenschaften und der für die Bergaufsicht zuständigen Behörden vom 12. Februar 1986 (Bundesanzeiger Nr. 32 vom 15. Februar 1986)
- 6.4 Allgemeine Verwaltungsvorschrift über die Selbstverwaltung und die Geschäftsführung sowie über die Durchführung der gesetzlichen Unfallversicherung im Zuständigkeitsbereich der Bundesausführungsbehörde für Unfallversicherung
- 7. Bergbau**
- 7.1 Bergverordnung zum Schutz der Gesundheit gegen Klimaeinwirkungen (Klima-Bergverordnung – Klima-BergV) vom 9. Juni 1983 (BGBl. I S. 685)
- 7.2 Bergverordnung über die allgemeine Zulassung schlagwettergeschützter und explosionsgeschützter elektrischer Betriebsmittel (Elektrozulassungs-Bergverordnung – ELZulBergV) in der Fassung der Bekanntmachung vom 10. März 1993 (BGBl. I S. 316), geändert durch Artikel 35 des Gesetzes vom 25. Oktober 1994 (BGBl. I S. 3082)
- 7.3 Bergverordnung für den Festlandsockel (Festlandsockel-Bergverordnung – FlsBergV) vom 21. März 1989 (BGBl. I S. 554), zuletzt geändert durch Artikel 12 Abs. 61 des Gesetzes vom 14. September 1994 (BGBl. I S. 2325)
- 7.4 Bergverordnung zum gesundheitlichen Schutz der Beschäftigten (Gesundheitsschutz-Bergverordnung – GesBergV) vom 31. Juli 1991 (BGBl. I S. 1751), zuletzt geändert durch Artikel 3 des Gesetzes vom 26. Oktober 1993 (BGBl. I S. 1782, 2049)
- 7.5 Bergverordnung für alle bergbaulichen Bereiche (Allgemeine Bundesbergverordnung – ABBergV) vom 23. Oktober 1995 (BGBl. I S. 1466)
- 8. Berufskrankheiten**
- 8.1 Siebente Berufskrankheiten-Verordnung vom 20. Juni 1968 (BGBl. I S. 721), zuletzt geändert durch Änderungsverordnung vom 18. Dezember 1992 (BGBl. I S. 2343)
- 9. Brennbare Flüssigkeiten**
- 9.1 Verordnung für Anlagen zur Lagerung, Abfüllung und Beförderung brennbarer Flüssigkeiten zu Lande (Verordnung über brennbare Flüssigkeiten – VbF) vom 27. Februar 1980 (BGBl. I S. 173), zuletzt geändert durch § 14 Abs. 16 des Gesetzes vom 19. Juli 1996 (BGBl. I S. 1019, 1022)
- 9.2 Allgemeine Verwaltungsvorschrift zur Verordnung über brennbare Flüssigkeiten vom 27. Februar 1980 (Bundesanzeiger Nr. 43)
- 9.3 Technische Regeln für brennbare Flüssigkeiten (TRbF), aufgestellt vom Deutschen Ausschuss für brennbare Flüssigkeiten (DAbF), veröffentlicht durch den Bundesminister für Arbeit und Sozialordnung in der Fachbeilage Arbeitsschutz zum Bundesarbeitsblatt sowie im Bundesarbeitsblatt:
- TRbF 001 „Aufbau und Anwendung der TRbF“ Ausgabe Dezember 1982 (BArbBl. 12/1982 S. 34)
- TRbF 001 „Übersicht über den Stand der TRbF“ Anl. 1 Ausgabe März 1988 (BArbBl. 3/1988 S. 59)

- TRbF 002 „Zusammenstellung von Normen, Merk-  
Teil 1 blättern, Unfallverhütungsvorschriften und  
dergleichen zu den TRbF der Reihen 100  
und 200“  
Ausgabe April 1983 (BArbBl. 4/1983 S. 41),  
geändert BArbBl. 2/1984 S. 105
- TRbF 003 „Einstufung brennbarer Flüssigkeiten –  
Prüfverfahren –“  
Ausgabe März 1981 (BArbBl. 3/1981 S. 55)
- TRbF 22 „Lagereinrichtungen in Arbeitsräumen  
(Sicherheitsschränke)“  
Ausgabe Februar 1996 (BArbBl. 2/1996  
S. 122)
- TRbF 40 „Tankstellen“  
Ausgabe Februar 1996 (BArbBl. 2/1996  
S. 101)
- TRbF 100 „Allgemeine Sicherheitsanforderungen“  
Ausgabe Juli 1980 (BArbBl. 7–8/1980  
S. 69), zuletzt geändert BArbBl. 7–8/1995  
S. 70
- TRbF 110 „Läger“  
Ausgabe Juli 1980 (BArbBl. 7–8/1980  
S. 69), zuletzt geändert BArbBl. 7–8/1995  
S. 70
- TRbF 111 „Füllstellen, Entleerstellen, Flugfeldbe-  
tankungsstellen“  
Ausgabe Dezember 1982 (BArbBl. 12/1982  
S. 34), zuletzt geändert BArbBl. 7–8/1992  
S. 70
- TRbF 120 „Ortsfeste Tanks aus metallischen und  
nichtmetallischen Werkstoffen – Allge-  
meines“  
Ausgabe Juli 1980 (BArbBl. 7–8/1980  
S. 69), zuletzt geändert BArbBl. 7–8/1995  
S. 70
- TRbF 121 „Ortsfeste Tanks aus metallischen Werk-  
stoffen“  
Ausgabe Juli 1980 (BArbBl. 7–8/1980  
S. 69), zuletzt geändert BArbBl. 5/1994  
S. 41
- TRbF 131 „Rohrleitungen innerhalb des Werkgelän-  
Teil 1 des“  
Ausgabe März 1981 (BArbBl. 3/1981  
S. 55), zuletzt geändert BArbBl. 7–8/1992  
S. 72
- TRbF 131 „Schlauchleitungen“  
Teil 2 Ausgabe November 1981 (BArbBl. 11/1981  
S. 68), zuletzt geändert BArbBl. 7–8/1992  
S. 72
- TRbF 141 „Tanks auf Fahrzeugen“  
Ausgabe Januar 1988 (BArbBl. 1/1988  
S. 42), zuletzt geändert BArbBl. 7–8/1995  
S. 70
- TRbF 142 „Tankcontainer“  
Ausgabe Januar 1988 (BArbBl. 1/1988  
S. 44), zuletzt geändert BArbBl. 4/1994  
S. 61
- TRbF 143 „Ortsbewegliche Gefäße“  
Ausgabe Januar 1988 (BArbBl. 1/1988  
S. 46), zuletzt geändert BArbBl. 7–8/1992  
S. 73
- TRbF 180 „Betriebsvorschriften“  
Ausgabe Juli 1980 (BArbBl. 7–8/1980  
S. 69), zuletzt geändert BArbBl. 5/1994  
S. 41
- TRbF 200 „Allgemeine Sicherheitsanforderungen“  
Ausgabe November 1981 (BArbBl. 11/1981  
S. 68), zuletzt geändert BArbBl. 7–8/1992  
S. 74
- TRbF 210 „Läger“  
Ausgabe November 1981 (BArbBl. 11/1981  
S. 68), zuletzt geändert BArbBl. 7–8/1995  
S. 70
- TRbF 211 „Füllstellen, Entleerstellen“  
Ausgabe Dezember 1982 (BArbBl. 12/1982  
S. 34), zuletzt geändert BArbBl. 7–8/1992  
S. 76, berichtigt BArbBl. 1/1994 S. 65
- TRbF 212 „Tankstellen“  
Ausgabe November 1981 (BArbBl. 11/1981  
S. 68), zuletzt geändert BArbBl. 4/1994  
S. 61
- TRbF 220 „Ortsfeste Tanks aus metallischen und  
nichtmetallischen Werkstoffen – Allge-  
meines“  
Ausgabe Juni 1982 (BArbBl. 6/1982 S. 35),  
zuletzt geändert BArbBl. 5/1994 S. 42
- TRbF 221 „Ortsfeste Tanks aus metallischen Werk-  
stoffen“  
Ausgabe Juni 1982 (BArbBl. 6/1982 S. 35),  
geändert BArbBl. 5/1994 S. 42
- TRbF 231 „Rohrleitungen innerhalb des Werkgelän-  
Teil 1 des einschließlich Rohrleitungen zur Ver-  
sorgung von Ölf Feuerungsanlagen“  
Ausgabe Dezember 1982 (BArbBl. 12/1982  
S. 34), zuletzt geändert BArbBl. 7–8/1995  
S. 70
- TRbF 280 „Betriebsvorschriften“  
Ausgabe April 1983 (BArbBl. 4/1983  
S. 41), zuletzt geändert BArbBl. 5/1994  
S. 42
- TRbF 301 „Richtlinie für Fernleitungen zum Beför-  
dern gefährdender Flüssigkeiten – RFF –“  
Ausgabe April 1982 (BArbBl. 4/1982  
S. 93), zuletzt geändert BArbBl. 1/1988  
S. 38
- TRbF 302 „Richtlinie für Verbindungsleitungen  
zum Befördern gefährdender Flüssigkei-  
ten – RVF –“  
Ausgabe September 1982 (BArbBl. 9/1982  
S. 78), zuletzt geändert BArbBl. 6/1986  
S. 71
- TRbF 401 „Richtlinie für Innenbeschichtungen von  
Tanks zur Lagerung brennbarer Flüssig-  
keiten der Gefahrklasse A I, A II und B  
(Richtlinie Innenbeschichtungen A I, A II  
und B)“  
Ausgabe Dezember 1981 (BArbBl. 12/1981  
S. 55), geändert BArbBl. 12/1982 S. 34
- TRbF 402 „Richtlinie für Innenbeschichtungen von  
Tanks zur Lagerung brennbarer Flüssig-  
keiten der Gefahrklasse A III (Richtlinie  
Innenbeschichtungen A III)“  
Ausgabe Dezember 1981 (BArbBl. 12/1981  
S. 55)
- TRbF 414 „Richtlinie für Faltbehälter zur Zwischen-  
lagerung von Heizöl und Dieselkraftstoff  
(Richtlinie Faltbehälter A III)“  
Ausgabe März 1981 (BArbBl. 3/1981 S. 55)
- TRbF 501 „Richtlinie/Bau- und Prüfgrundsätze für  
Leckanzeigergeräte für Behälter“  
Ausgabe Dezember 1982 (BArbBl. 12/1982  
S. 34), zuletzt geändert BArbBl. 5/1989  
S. 69
- TRbF 502 „Richtlinie/Bau- und Prüfgrundsätze für  
Leckanzeigergeräte für doppelwandige  
Rohrleitungen“  
Ausgabe Dezember 1982 (BArbBl. 12/1982  
S. 34), zuletzt geändert BArbBl. 5/1989  
S. 69

- TRbF 503 „Richtlinie für die Überwachung der Montage von Leckanzeigegeräten“  
Ausgabe Februar 1985 (BArbBl. 2/1985 S. 80), geändert BArbBl. 5/1987 S. 47
- TRbF 510 „Richtlinie/Bau- und Prüfgrundsätze für Überfüllsicherungen“  
Ausgabe Februar 1985 (BArbBl. 2/1985 S. 80), zuletzt geändert BArbBl. 5/1989 S. 69
- TRbF 511 „Richtlinie für den Bau von Grenzwertgebern“  
Ausgabe Juni 1982 (BArbBl. 6/1982 S. 35), zuletzt geändert BArbBl. 3/1986 S. 72
- TRbF 512 „Richtlinie für den Bau von Abfüllsicherungen“  
Ausgabe Juni 1982 (BArbBl. 6/1982 S. 35), zuletzt geändert BArbBl. 3/1986 S. 72
- TRbF 513 „Richtlinie für selbsttätige Zapfventile“  
Ausgabe Februar 1985 (BArbBl. 2/1985 S. 80), geändert BArbBl. 5/1989 S. 68
- TRbF 521 „Richtlinie für den kathodischen Korrosionsschutz (KKS) von unterirdischen Tankanlagen und Rohrleitungen aus metallischen Werkstoffen (KKS-Richtlinie)“  
Ausgabe Februar 1984 (BArbBl. 2/1984 S. 105)
- TRbF 522 „Richtlinie für den lokalen kathodischen Korrosionsschutz (LKS) von unterirdischen Tankanlagen und Rohrleitungen aus metallischen Werkstoffen (LKS-Richtlinie)“  
Ausgabe März 1988 (BArbBl. 3/1988 S. 62)
- TRbF 600 „Prüfrichtlinie – Allgemeine Prüfgrundsätze“  
Ausgabe Oktober 1983 (BArbBl. 10/1983 S. 88)
- TRbF 610 „Prüfrichtlinie – Prüfredeln für Anlagen“  
Ausgabe Februar 1985 (BArbBl. 2/1985 S. 80), geändert BArbBl. 1/1988 S. 38
- TRbF 620 „Prüfrichtlinie – Prüfredeln für Tanks und Rohrleitungen“  
Ausgabe Oktober 1993 (BArbBl. 10/1993 S. 88)
- 10. Dampfkesselanlagen**
- 10.1 Verordnung über Dampfkesselanlagen (Dampfkesselverordnung – DampfKV) vom 27. Februar 1980 (BGBl. I S. 173), zuletzt geändert durch § 14 Abs. 11 des Gesetzes vom 19. Juli 1996 (BGBl. I S. 1019, 1022)
- 10.2 Allgemeine Verwaltungsvorschrift zur Dampfkesselverordnung vom 27. Februar 1980 (Bundesanzeiger Nr. 43)
- 10.3 Technische Regeln für Dampfkessel (TRD), aufgestellt vom Deutschen Dampfkesselausschuß (DDA), veröffentlicht durch den Bundesminister für Arbeit und Sozialordnung in der Fachbeilage Arbeitsschutz zum Bundesarbeitsblatt sowie im Bundesarbeitsblatt:
- TRD 001 „Aufbau und Anwendung der TRD“  
Ausgabe Juni 1970 (ArbSch. 1970 S. 234), zuletzt geändert BArbBl. 4/1984 S. 60
- TRD 001 „Zusammenstellung wichtiger Normen, Merkblätter u. dgl.“  
Anl. 1 Ausgabe Mai 1991 (BArbBl. 5/1991 S. 69)
- TRD 001 „Übersicht über das TRD-Regelwerk“  
Anl. 2 Ausgabe November 1988 (BArbBl. 11/1988 S. 45)
- TRD 100 „Allgemeine Grundsätze für Werkstoffe“  
Ausgabe April 1975 (ArbSch. 7–8/1975 S. 287), zuletzt geändert BArbBl. 7–8/1991 S. 72
- TRD 101 „Bleche, Preß- und Kumpelteile“  
Ausgabe September 1985 (BArbBl. 9/1985 S. 77), geändert BArbBl. 5/1988 S. 48
- TRD 102 „Nahtlose und elektrisch preßgeschweißte Rohre aus Stahl“  
Ausgabe Dezember 1987 (BArbBl. 12/1987 S. 37), geändert BArbBl. 5/1991 S. 67
- TRD 103 „Stahlguß“  
Ausgabe März 1992 (BArbBl. 4/1992 S. 81)
- TRD 104 „Schüsse, Trommeln und ähnliche Hohlkörper ohne Längsschweißnaht mit einem lichten Durchmesser von 600 mm und mehr aus Stahl“  
Ausgabe Juni 1981 (BArbBl. 6/1981 S. 68)
- TRD 106 „Schrauben und Muttern aus Stahl“  
Ausgabe Mai 1982 (BArbBl. 5/1982 S. 52), zuletzt geändert BArbBl. 5/1988 S. 49
- TRD 107 „Kesselteile aus Formstahl und Schmiedestücken“  
Ausgabe Januar 1989 (BArbBl. 1/1989 S. 70), geändert BArbBl. 5/1991 S. 67
- TRD 108 „Gußeisen mit Lamellengraphit und Gußeisen mit Kugelgraphit“  
Ausgabe Juli 1981 (BArbBl. 7–8/1981 S. 61), zuletzt geändert BArbBl. 5/1988 S. 52
- TRD 110 „Armaturengehäuse“  
Ausgabe Juni 1989 (BArbBl. 6/1989 S. 103), zul. geändert BArbBl. 7–8/1996 S. 78
- TRD 110 „Richtlinien für die Bauteilprüfung von Armaturen“  
Anl. 1 Ausgabe Mai 1974 (ArbSch. 5/1974 S. 154)
- TRD 201 „Schweißen von Bauteilen aus Stahl; Fertigung – Prüfung“  
Ausgabe Juni 1989 (BArbBl. 6/1989 S. 106)
- TRD 201 „Schweißen von Bauteilen aus Stahl – Richtlinien für die Verfahrensprüfung“  
Anl. 1 Ausgabe Juni 1989 (BArbBl. 6/1989 S. 109)
- TRD 201 „Schweißen von Bauteilen aus Stahl – Richtlinien für die Prüfung und Überwachung von Kesselschweißern“  
Anl. 2 Ausgabe Juni 1989 (BArbBl. 6/1989 S. 112)
- TRD 201 „Schweißen von Bauteilen aus Stahl – Richtlinien für die Prüfung an geschweißten Schüssen, Trommeln und Sammlern mit höherbewerteten Längsschweißnähten – Arbeitsprüfungen –“  
Anl. 3 Ausgabe Juni 1989 (BArbBl. 6/1989 S. 113)

- TRD 202 „Prüfung von Fertigteilen aus Stahlblech“  
Ausgabe Februar 1971 (ArbSch. 6/1971 S. 186), geändert ArbSch. 4/1976 S. 134
- TRD 203 „Nahtlose Sammler und ähnliche Hohlkörper mit einem Innendurchmesser unter 600 mm; Fertigung und Prüfung“  
Ausgabe April 1980 (BArbBl. 5/1980 S. 91), zul. geändert BArbBl. 7-8/1996 S. 78
- TRD 300 „Festigkeitsberechnung von Dampfkesseln“  
Ausgabe April 1975 (ArbSch. 7-8/1975 S. 288), zuletzt geändert BArbBl. 3/1996 S. 95
- TRD 301 „Zylinderschalen unter innerem Überdruck“  
Ausgabe April 1975 (ArbSch. 7-8/1975 S. 293), zuletzt geändert BArbBl. 7-8/1996 S. 78
- TRD 301 Anl. 1 „Berechnung auf Wechselbeanspruchung durch schwellenden Innendruck bzw. durch kombinierte Innendruck- und Temperaturänderungen“  
Ausgabe April 1975 (ArbSch. 7-8/1975 S. 299), zuletzt geändert BArbBl. 7-8/1996 S. 78
- TRD 301 Anl. 2 „Berechnung von Rohrbögen“  
Ausgabe Oktober 1976 (ArbSch. 1/1977 S. 22), zuletzt geändert BArbBl. 4/1992 S. 80
- TRD 303 „Kugelschalen und gewölbte Böden unter innerem und äußerem Überdruck“  
Ausgabe Mai 1976 (ArbSch. 7-8/1976 S. 247), zuletzt geändert BArbBl. 5/1991 S. 68
- TRD 304 „Gewölbte Flammrohrböden“  
Ausgabe August 1964 (Beiheft zu ArbSch. 9/1965), zuletzt geändert ArbSch. 4/1975 S. 142
- TRD 305 „Ebene Wandungen, Verankerungen und Versteifungsträger“  
Ausgabe Juni 1977 (ArbSch. 8-9/1977 S. 210), zuletzt geändert BArbBl. 7-8/1996 S. 78
- TRD 306 „Zylinderförmige Schalen unter äußerem Überdruck“  
Ausgabe Juni 1977 (ArbSch. 8-9/1977 S. 214)
- TRD 309 „Schrauben“  
Ausgabe Juni 1965 (Beiheft zu ArbSch. 9/1965), zuletzt geändert ArbSch. 4/1975 S. 142
- TRD 320 „Glatte Vierkantrohre und Teilkammern unter innerem Überdruck“  
Ausgabe April 1975 (ArbSch. 7-8/1975 S. 290)
- TRD 401 „Ausrüstung für Dampferzeuger der Gruppe IV“  
Ausgabe Dezember 1987 (BArbBl. 12/1987 S. 40), zuletzt geändert BArbBl. 3/1996 S. 95
- TRD 402 „Ausrüstung von Dampfkesselanlagen mit Heißwassererzeugern der Gruppe IV“  
Ausgabe Dezember 1987 (BArbBl. 12/1987 S. 44), zuletzt geändert BArbBl. 4/1992 S. 80
- TRD 403 „Aufstellung von Dampfkesselanlagen mit Dampfkesseln der Gruppe IV“  
Ausgabe Juni 1984 (BArbBl. 6/1984 S. 64), geändert BArbBl. 5/1986 S. 51
- TRD 411 „Ölfeuerungen an Dampfkesseln“  
Ausgabe Juli 1985 (BArbBl. 7-8/1985 S. 44), zuletzt geändert BArbBl. 7-8/1996 S. 78
- TRD 411 Anlage 1 „Ölschlammverbrennungsanlagen an Dampfkesseln auf Seeschiffen“  
Ausgabe März 1992 (BArbBl. 4/1992 S. 83)
- TRD 412 „Gasfeuerungen an Dampfkesseln“  
Ausgabe Juli 1985 (BArbBl. 7-8/1985 S. 56), zuletzt geändert BArbBl. 5/1991 S. 68
- TRD 413 „Kohlenstaubfeuerungen an Dampfkesseln“  
Ausgabe Juli 1985 (BArbBl. 7-8/1985 S. 66)
- TRD 414 „Holzfeuerungen an Dampfkesseln“  
Ausgabe Juli 1985 (BArbBl. 7-8/1985 S. 72), geändert BArbBl. 7-8/1996 S. 80
- TRD 421 „Sicherheitseinrichtungen gegen Drucküberschreitung – Sicherheitsventile – für Dampfkessel der Gruppen I, III, IV“  
Ausgabe Mai 1982 (BArbBl. 5/1982 S. 76), zuletzt geändert BArbBl. 7-8/1996 S. 80
- TRD 431 „Rauchgas-Wasservorwärmer für Dampfkessel der Gruppe IV“  
Ausgabe Juli 1985 (BArbBl. 7-8/1985 S. 80), geändert BArbBl. 5/1990 S. 76
- TRD 450 „Anlagen zur Lagerung von druckverflüssigtem Ammoniak für Dampfkesselanlagen – Allgemeines –“  
Ausgabe März 1996 (Stand August 1994) (BArbBl. 3/1996 S. 95) ersatzlos aufgehoben BArbBl. 4/1996 S. 56)
- TRD 450 Anlage 1 „Anlagen zur drucklosen Lagerung von Ammoniak-Wassergemischen für Dampfkesselanlagen – Allgemeines –“  
Ausgabe März 1996 (Stand August 1994) (BArbBl. 3/1996 S. 97) ersatzlos aufgehoben BArbBl. 4/1996 S. 56
- TRD 450 Anlage 2 „Anlagen zur Lagerung von Ammoniak-Wassergemischen in Druckbehältern für Dampfkesselanlagen – Allgemeines –“  
Ausgabe März 1996 (Stand August 1994) (BArbBl. 3/1996 S. 98) ersatzlos aufgehoben BArbBl. 4/1996 S. 56
- TRD 451 „Anlagen zur Lagerung von druckverflüssigtem Ammoniak für Dampfkesselanlagen – Druckbehälter –“  
Ausgabe Mai 1990 (BArbBl. 5/1990 S. 68)
- TRD 452 „Anlagen zur Lagerung von druckverflüssigtem Ammoniak für Dampfkesselanlagen – Aufstellung, Ausrüstung, Betrieb –“  
Ausgabe Mai 1990 (BArbBl. 5/1990 S. 72)
- TRD 460 „Anlagen zur Verminderung von luftverunreinigenden Stoffen in Rauchgasen von Dampfkesselanlagen – Rauchreinigungsanlagen“  
Ausgabe März 1992 (BArbBl. 4/1992 S. 85)
- TRD 500 „Prüfung von Dampfkesselanlagen – Allgemeines“  
Ausgabe Juni 1983 (BArbBl. 6/1983 S. 58)

- TRD 501 „Vorprüfung der Unterlagen des Erlaubnis-antrages oder der Anzeige – Prüfung der Ausrüstung, der Aufstellung und der Betriebsverhältnisse –“  
Ausgabe Juni 1983 (BArbBl. 6/1983 S. 60)
- TRD 502 „Vorprüfung der Unterlagen des Erlaubnis-antrages – Prüfung der Bemessung der druckführenden Teile und der Konstruktion“  
Ausgabe Oktober 1978 (ArbSch. 10/1978 S. 373), geändert BArbBl. 6/1983 S. 57
- TRD 503 „Prüfung vor Inbetriebnahme – Bauprüfung und Wasserdruckprüfung“  
Ausgabe Oktober 1978 (ArbSch. 10/1978 S. 373), zuletzt geändert BArbBl. 3/1996 S. 99
- TRD 504 „Prüfung vor Inbetriebnahme – Abnahmeprüfung“  
Ausgabe Mai 1980 (BArbBl. 6/1980 S. 86), geändert BArbBl. 6/1983 S. 57
- TRD 505 „Wiederkehrende Prüfung – äußere Prüfung“  
Ausgabe Mai 1980 (BArbBl. 6/1980 S. 87), zuletzt geändert BArbBl. 3/1996 S. 100
- TRD 506 „Wiederkehrende Prüfung – innere Prüfung“  
Ausgabe September 1981 (BArbBl. 9/1981 S. 86), zuletzt geändert BArbBl. 3/1996 S. 100
- TRD 507 „Prüfung – Wiederkehrende Prüfung – Wasserdruckprüfung“  
Ausgabe Juni 1983 (BArbBl. 6/1983 S. 60), geändert BArbBl. 3/1996 S. 100
- TRD 508 „Zusätzliche Prüfungen an Bauteilen, berechnet mit zeitabhängigen Festigkeitskennwerten“  
Ausgabe Oktober 1978 (ArbSch. 10/1978 S. 375), geändert BArbBl. 7–8/1986 S. 50
- TRD 508 Anl. 1 „Zusätzliche Prüfungen an Bauteilen – Verfahren zur Berechnung von Bauteilen mit zeitabhängigen Festigkeitskennwerten“  
Ausgabe Juli 1986 (BArbBl. 7–8/1986 S. 50)
- TRD 509 „Richtlinie für das Verfahren der Bauartzulassung von Dampfkesselanlagen oder deren Teilen“  
Ausgabe September 1982 (BArbBl. 9/1982 S. 73), zuletzt geändert BArbBl. 3/1996 S. 100
- TRD 511 „Prüfung von Dampfkesselanlagen mit Dampfkesseln der Gruppen I, II oder III“  
Ausgabe Juni 1983 (BArbBl. 6/1983 S. 61)
- TRD 520 „Richtlinie für das Verfahren der Erlaubnis zur Errichtung und zum Betrieb und für das Verfahren der Anzeige von Dampfkesselanlagen“  
Ausgabe September 1981 (BArbBl. 9/1981 S. 89), zuletzt geändert BArbBl. 5/1991 S. 68
- TRD 601 Blatt 1 „Betrieb der Dampfkesselanlagen – Teil I – Allgemeine Anweisung für den Betreiber von Dampfkesselanlagen für Dampfkessel der Gruppe IV“  
Ausgabe Juni 1983 (BArbBl. 6/1983 S. 47), zuletzt geändert BArbBl. 5/1988 S. 53
- TRD 601 Blatt 2 „Betrieb der Dampfkesselanlagen – Teil II – Allgemeine Anweisung für die Wartung von Dampfkesselanlagen – Betriebsvorschriften für Dampfkessel der Gruppe IV“  
Ausgabe September 1986 (BArbBl. 9/1986 S. 78), zuletzt geändert BArbBl. 3/1996 S. 100
- TRD 601 Blatt 3 „Erprobung der Dampfkesselanlagen“  
Ausgabe April 1980 (BArbBl. 7–8/1980 S. 60)
- TRD 602 Blatt 1 „Eingeschränkte Beaufsichtigung von Dampfkesselanlagen mit Dampferzeugern der Gruppe IV“  
Ausgabe Mai 1982 (BArbBl. 5/1982 S. 83), geändert BArbBl. 4/1983 S. 56
- TRD 602 Blatt 2 „Eingeschränkte Beaufsichtigung von Dampfkesselanlagen mit Heißwassererzeugern der Gruppe IV“  
Ausgabe Mai 1982 (BArbBl. 5/1982 S. 85)
- TRD 602 Blatt 1 „Zusätzliche Anforderungen zu TRD 602 für Dampfkessel der Gruppe IV mit u. Rostfeuerungen für Kohle“  
Ausgabe Februar 1971 (ArbSch. 6/1971 S. 187), geändert BArbBl. 5/1981 S. 70
- TRD 602 Blatt 2 „Zusätzliche Anforderungen zu TRD 602 für Dampfkessel der Gruppe IV mit u. Rostfeuerungen für Kohle“  
Ausgabe Februar 1971 (ArbSch. 6/1971 S. 187), geändert BArbBl. 5/1981 S. 70
- TRD 603 Blatt 1 „Zeitweiliger Betrieb einer Dampfkesselanlage mit einem Dampferzeuger der Gruppe IV mit herabgesetztem Betriebsdruck ohne Beaufsichtigung“  
Ausgabe Juli 1981 (BArbBl. 7–8/1981 S. 84), geändert BArbBl. 3/1982 S. 96
- TRD 603 Blatt 2 „Zeitweiliger Betrieb einer Dampfkesselanlage mit einem Heißwassererzeuger mit herabgesetzter Vorlauftemperatur ohne Beaufsichtigung“  
Ausgabe Juli 1981 (BArbBl. 7–8/1981 S. 85), zuletzt geändert BArbBl. 5/1985 S. 68
- TRD 604 Blatt 1 „Betrieb von Dampfkesselanlagen mit Dampferzeugern der Gruppe IV ohne ständige Beaufsichtigung“  
Ausgabe September 1986 (BArbBl. 9/1986 S. 82), zuletzt geändert BArbBl. 3/1996 S. 100
- TRD 604 Blatt 1 Anl. 1 „Zusätzliche Anforderungen zu TRD 604 Blatt 1 an Dampfkesselanlagen mit Dampferzeugern der Gruppe IV mit Rostfeuerungen für Kohle“  
Ausgabe Dezember 1987 (BArbBl. 12/1987 S. 58), geändert BArbBl. 7–8/1989 S. 102
- TRD 604 Blatt 1 Anl. 2 „Betrieb von Dampfkesselanlagen und Dampferzeugern der Gruppe IV ohne ständige Beaufsichtigung – Abgasbeheizte Dampferzeuger auf Schiffen“  
Ausgabe Juli 1986 (BArbBl. 9/1986 S. 70), zuletzt geändert BArbBl. 5/1988 S. 53
- TRD 604 Blatt 2 „Betrieb von Dampfkesselanlagen mit Heißwassererzeugern der Gruppe IV ohne ständige Beaufsichtigung“  
Ausgabe September 1986 (BArbBl. 9/1986 S. 85), zuletzt geändert BArbBl. 3/1996 S. 100
- TRD 604 Blatt 2 Anl. 1 „Zusätzliche Anforderungen an TRD 604 Blatt 2 an Dampfkesselanlagen mit Heißwassererzeugern der Gruppe IV mit Rostfeuerungen für Kohle“  
Ausgabe Dezember 1987 (BArbBl. 12/1987 S. 61)



- TRD 611 „Speisewasser und Kesselwasser von Dampferzeugern der Gruppe IV“  
Ausgabe Juni 1981 (BArbBl. 6/1981 S. 81), zuletzt geändert BArbBl. 5/1991 S. 69
- TRD 701 „Dampfkesselanlagen mit Dampferzeugern der Gruppe II“  
Ausgabe Juli 1985 (BArbBl. 7–8/1985 S. 84), zuletzt geändert BArbBl. 6/1989 S. 103
- TRD 702 „Dampfkesselanlagen mit Heißwassererzeugern der Gruppe II“  
Ausgabe Juli 1985 (BArbBl. 7–8/1985 S. 90), zuletzt geändert BArbBl. 7–8/1996 S. 83
- TRD 721 „Sicherheitseinrichtungen gegen Drucküberschreitung – Sicherheitsventile – für Dampfkessel der Gruppe II“  
Ausgabe Mai 1982 (BArbBl. 5/1982 S. 98), geändert BArbBl. 7–8/1996 S. 83
- TRD 801 „Dampfkessel der Gruppe I“  
Ausgabe Mai 1990 (BArbBl. 5/1990 S. 77), geändert 7–8/1996 S. 83
- TRD 802 „Dampfkessel der Gruppe III“  
Ausgabe Juli 1985 (BArbBl. 7–8/1985 S. 99), geändert BArbBl. 6/1989 S. 103
- 11. Druckbehälter, Druckgasbehälter und Füllanlagen**
- 11.1 Verordnung über Druckbehälter, Druckgasbehälter und Füllanlagen (Druckbehälterverordnung – DruckbehV) in der Fassung der Bekanntmachung vom 21. April 1989 (BGBl. I S. 843), zuletzt geändert durch § 14 Abs. 12 des Gesetzes vom 19. Juli 1996 (BGBl. I S. 1019, 1022)
- 11.2 Allgemeine Verwaltungsvorschrift zur Druckbehälterverordnung vom 27. Februar 1980 (Bundesanzeiger Nr. 43)
- 11.3 Technische Regeln zur Druckbehälterverordnung – Druckbehälter – (TRB), aufgestellt vom Fachauschuß Druckbehälter bei der Berufsgenossenschaftlichen Zentrale für Sicherheit und Gesundheit (BGZ) des Hauptverbandes der gewerblichen Berufsgenossenschaften, veröffentlicht vom Bundesministerium für Arbeit und Sozialordnung im Bundesarbeitsblatt:
- TRB 001 „Allgemeines, Aufbau und Anwendung der TRB“  
Ausgabe Mai 1983 (BArbBl. 5/1983 S. 55), zuletzt geändert BArbBl. 2/1989 S. 106
- TRB 002 „Allgemeines – Erläuterungen zu Begriffen der Druckbehälterverordnung“  
Ausgabe Februar 1984 (BArbBl. 2/1984 S. 91), zuletzt geändert BArbBl. 4/1996 S. 51
- TRB 010 „Allgemeines – Zusammenstellung der in den TRB in Bezug genommenen technischen Normen und Vorschriften“  
Ausgabe Mai 1985 (BArbBl. 5/1985 S. 60), zuletzt geändert BArbBl. 9/1996 S. 91
- TRB 100 „Werkstoffe“  
Ausgabe Juli 1980 (BArbBl. 7–8/1980 S. 64), zuletzt geändert BArbBl. 2/1995 S. 100
- TRB 200 „Herstellung“  
Ausgabe Juli 1980 (BArbBl. 7–8/1980 S. 65), zuletzt geändert BArbBl. 5/1993 S. 46
- TRB 300 „Berechnung“  
Ausgabe Juli 1980 (BArbBl. 7–8/1980 S. 65), zuletzt geändert BArbBl. 9/1995 S. 87
- TRB 401 „Ausrüstung der Druckbehälter – Kennzeichnung“  
Ausgabe November 1983 (BArbBl. 11/1983 S. 47), zuletzt geändert BArbBl. 2/1989 S. 107
- TRB 402 „Ausrüstung der Druckbehälter – Öffnungen und Verschlüsse“  
Ausgabe September 1995 (BArbBl. 9/1995 S. 87)
- TRB 403 „Ausrüstung der Druckbehälter – Einrichtungen zum Erkennen und Begrenzen von Druck und Temperatur“  
Ausgabe Januar 1984 (BArbBl. 1/1984 S. 45), zuletzt geändert BArbBl. 1/1996 S. 74
- TRB 404 „Ausrüstung der Druckbehälter – Ausrüstungsteile“  
Ausgabe Januar 1984 (BArbBl. 1/1984 S. 47), zuletzt geändert BArbBl. 4/1996 S. 52
- TRB 500 „Verfahrens- und Prüfrichtlinien für Druckbehälter“  
Ausgabe März 1984 (BArbBl. 3/1984 S. 80), geändert BArbBl. 5/1993 S. 46
- TRB 502 „Sachkundiger nach § 32 DruckbehV“  
Ausgabe September 1983 (BArbBl. 9/1983 S. 86), geändert BArbBl. 5/1993 S. 46
- TRB 502 Anl. 1 „Aufgaben des Sachkundigen nach der DruckbehV“  
Ausgabe September 1983 (BArbBl. 9/1983 S. 87), geändert BArbBl. 4/1996 S. 52
- TRB 502 Anl. 2 „Muster für die Übertragung von Prüfaufträgen an Sachkundige nach § 32 DruckbehV“  
Ausgabe September 1983 (BArbBl. 9/1983 S. 88)
- TRB 505 „Verfahren und Registrieren der Baumusterprüfung sowie Prüfung von Druckbehältern durch den Hersteller“  
Ausgabe März 1984 (BArbBl. 3/1984 S. 82), zuletzt geändert BArbBl. 9/1995 S. 88
- TRB 511 „Prüfungen durch Sachverständige – Erstmalige Prüfung – Vorprüfung“  
Ausgabe November 1983 (BArbBl. 11/1983 S. 50), zuletzt geändert BArbBl. 4/1996 S. 52
- TRB 512 „Prüfungen durch Sachverständige – Erstmalige Prüfung – Bauprüfung und Druckprüfung“  
Ausgabe November 1983 (BArbBl. 11/1983 S. 51) geändert BArbBl. 2/1989 S. 109
- TRB 512 Anlage „Muster für eine Bescheinigung über die erstmalige Prüfung eines Druckbehälters nach § 9 Abs. 1 DruckbehV“  
Ausgabe November 1983 (BArbBl. 11/1983 S. 53)

- TRB 513 „Prüfungen durch Sachverständige – Abnahmeprüfung“  
Ausgabe November 1983 (BArbBl. 11/1983 S. 54), geändert BArbBl. 2/1989 S. 110
- TRB 513 Anlage „Muster für eine Bescheinigung über die Abnahmeprüfung eines Druckbehälters nach § 9 Abs. 1 DruckbehV“  
Ausgabe November 1983 (BArbBl. 11/1983 S. 55)
- TRB 514 „Prüfungen durch Sachverständige – Wiederkehrende Prüfungen“  
Ausgabe November 1983 (BArbBl. 11/1983 S. 56), zuletzt geändert BArbBl. 5/1993 S. 49
- TRB 515 „Prüfungen durch Sachverständige – Prüfung in besonderen Fällen“  
Ausgabe November 1983 (BArbBl. 11/1983 S. 57), geändert BArbBl. 2/1989 S. 110
- TRB 521 „Bescheinigung der ordnungsmäßigen Herstellung“  
Ausgabe September 1983 (BArbBl. 9/1983 S. 88), zuletzt geändert BArbBl. 4/1996 S. 53
- TRB 522 „Prüfung durch den Hersteller – Druckprüfung“  
Ausgabe September 1983 (BArbBl. 9/1983 S. 88), zuletzt geändert BArbBl. 5/1993 S. 49
- Anlage zu „Muster für Herstellerbescheinigungen“  
TRB 521–522 Ausgabe September 1983 (BArbBl. 9/1983 S. 89), geändert BArbBl. 5/1993 S. 49
- TRB 531 „Prüfungen durch Sachkundige – Abnahmeprüfung“  
Ausgabe Dezember 1983 (BArbBl. 12/1983 S. 71), zuletzt geändert BArbBl. 5/1993 S. 49
- TRB 532 „Prüfungen durch Sachkundige – Wiederkehrende Prüfungen“  
Ausgabe Dezember 1983 (BArbBl. 12/1983 S. 72), zuletzt geändert BArbBl. 5/1993 S. 49
- TRB 533 „Prüfungen durch Sachkundige – Prüfung in besonderen Fällen“  
Ausgabe Dezember 1983 (BArbBl. 12/1983 S. 74), geändert BArbBl. 5/1993 S. 49
- TRB 600 „Aufstellung der Druckbehälter“  
Ausgabe Januar 1984 (BArbBl. 1/1984 S. 45), zuletzt geändert BArbBl. 11/1995 S. 55
- TRB 601 „Aufstellung der Druckbehälter – Kathodischer Korrosionsschutz für erdgedeckte Druckbehälter“  
Ausgabe Dezember 1987 (BArbBl. 12/1987 S. 68)
- TRB 610 „Druckbehälter – Aufstellung von Druckbehältern zum Lagern von Gasen“  
Ausgabe November 1995 (BArbBl. 11/1995 S. 56)
- Anlage 1 Einstufung der Gase nach gefährlichen zu Eigenschaften  
TRB 610 (BArbBl. 11/1995 S. 65)
- Anlage 2 Physikalische Daten der Gase zu  
TRB 610 (BArbBl. 11/1995 S. 68)
- Anlage 3a Kenndaten verflüssigter Gase mit einer zu kritischen Temperatur  $\geq -10^\circ\text{C}$   
TRB 610 (BArbBl. 11/1995 S. 72)
- Anlage 3b Kenndaten verflüssigter Gase mit einer zu kritischen Temperatur  $< -10^\circ\text{C}$   
TRB 610 (BArbBl. 11/1995 S. 75)
- Anlage 4 Geometrische Darstellung der explosionsgefährdeten Bereiche nach Abschnitt 4.2.1.1.2 (s. a. Beispielsammlung zu den Ex-L, Abschn. E 2) (BArbBl. 11/1995 S. 77)
- Anlage 5 Festlegung der Schutzabstände nach zu Abschnitt 3.2.3.3.1 für Lagerbehälter bei vorhandenen Brandlasten (BArbBl. 11/1995 S. 77)
- Anlage 6 Bemessung der Abblaseleistung von Sicherheitsventilen bei Wärmeeintrag in einen Lagerbehälter infolge Brandbelastung (BArbBl. 11/1995 S. 78)
- Anlage 7 Geometrische Darstellung der Bereiche zu mit möglicher Gesundheitsgefährdung nach Abschnitten 5.2.3.2.1 und 5.2.3.2.4 (BArbBl. 11/1995 S. 79)
- TRB 700 „Betrieb von Druckbehältern“  
Ausgabe November 1983 (BArbBl. 11/1983 S. 48), zuletzt geändert BArbBl. 4/1996 S. 53
- TRB 801 „Besondere Druckbehälter nach Anhang II zu § 12 DruckbehV“  
Ausgabe Februar 1984 (BArbBl. 2/1984 S. 92), zuletzt geändert BArbBl. 7–8/1996 S. 75
- TRB 851 „Einrichtungen zum Abfüllen von Druckgasen aus Druckgasbehältern in Druckbehälter – Errichten“  
Ausgabe Januar 1984 (BArbBl. 1/1984 S. 63), geändert BArbBl. 2/1989 S. 112
- TRB 852 „Einrichtungen zum Abfüllen von Druckgasen aus Druckgasbehältern in Druckbehälter – Betreiben“  
Ausgabe Januar 1984 (BArbBl. 1/1984 S. 65), geändert BArbBl. 2/1989 S. 112
- 11.4 Technische Regeln zur Druckbehälterverordnung – Rohrleitungen – (TRR), aufgestellt vom Fachauschuß Druckbehälter bei der Zentralstelle für Unfallverhütung und Arbeitsmedizin des Hauptverbandes der gewerblichen Berufsgenossenschaften, veröffentlicht vom Bundesministerium für Arbeit und Sozialordnung im Bundesarbeitsblatt:
- TRR 010 „Allgemeine Zusammenstellung der in den TRR in Bezug genommenen technischen Normen und Vorschriften“  
Ausgabe Mai 1993 (BArbBl. 5/1993 S. 28), zuletzt geändert BArbBl. 9/1996 S. 95
- TRR 100 „Bauvorschriften Rohrleitungen aus metallischen Werkstoffen“  
Ausgabe Mai 1993 (BArbBl. 5/1993 S. 31), geändert BArbBl. 1/1996 S. 79
- TRR 512 „Prüfungen durch Sachverständige – Erstmalige Prüfung“  
Ausgabe Oktober 1995 (BArbBl. 10/1995 S. 58)

- TRR 513 „Prüfungen durch Sachverständige – Abnahmeprüfung“  
Ausgabe Januar 1995 (BArbBl. 5/1995 S. 40)
- TRR 514 „Prüfungen durch Sachverständige – Wiederkehrende Prüfungen“  
Ausgabe Januar 1995 (BArbBl. 5/1995 S. 41)
- TRR 515 „Rohrleitungen nach §§ 30 a (3) und 30 b (3) DruckbehV – Schriftliche Festlegungen und Prüfungen durch den Sachverständigen –“  
Ausgabe Oktober 1995 (BArbBl. 10/1995 S. 60)
- TRR 521 „Bescheinigung der ordnungsgemäßen Herstellung/Errichtung und Druckprüfung“  
Ausgabe Oktober 1995 (BArbBl. 10/1995 S. 61), geändert 7–8/1996, S. 77
- Anlage zu TRR 521 „Muster für die Bescheinigung der ordnungsgemäßen Herstellung/Errichtung und Druckprüfung sowie für Teilbescheinigungen“  
Ausgabe Oktober 1995 (BArbBl. 10/1995 S. 62), geändert BArbBl. 7–8/1996 S. 77
- TRR 531 „Prüfungen durch Sachkundige – Abnahmeprüfung“  
Ausgabe Januar 1995 (BArbBl. 5/1995 S. 42), berichtigt BArbBl. 7–8/1995 S. 71
- TRR 532 „Prüfungen durch Sachkundige – Wiederkehrende Prüfungen“  
Ausgabe Januar 1995 (BArbBl. 5/1995 S. 43), berichtigt BArbBl. 7–8/1995 S. 71
- 11.5 Technische Regeln Druckgase (TRG), aufgestellt vom Deutschen Druckgasausschuß (DGA), ab 1. Juli 1980 vom Deutschen Druckbehälterausschuß (DBA), veröffentlicht vom Bundesministerium für Arbeit und Sozialordnung in der Fachbeilage Arbeitsschutz zum Bundesarbeitsblatt sowie im Bundesarbeitsblatt:
- TRG 001 „Allgemeines – Aufbau und Anwendung der TRG“  
Ausgabe September 1989 (BArbBl. 9/1989 S. 50)
- TRG 002 „Allgemeines Verzeichnis der in den TRG aufgeführten Normen, Richtlinien, Merkblätter, Technischen Regeln und Vorschriften“  
Ausgabe November 1988 (BArbBl. 11/1988 S. 51)
- TRG 100 „Druckgase – Allgemeine Bestimmungen für Druckgase“  
Ausgabe März 1985 (BArbBl. 3/1985 S. 81)
- TRG 100 Anl. 1 „Allgemeine Bestimmungen für Druckgase – Verzeichnis der Druckgase“  
Ausgabe März 1985 (BArbBl. 3/1985 S. 83), zuletzt geändert BArbBl. 1/1996 S. 78
- TRG 101 „Druckgase – Gase“  
Ausgabe März 1985 (BArbBl. 3/1985 S. 91), geändert BArbBl. 6/1988 S. 41
- TRG 101 Anl. 1 „Gase; Liste 1: Gase mit  $t_k$  kleiner  $-10\text{ }^\circ\text{C}$ , Gruppen 1.1 und 1.2“  
Ausgabe März 1985 (BArbBl. 3/1985 S. 93), zuletzt geändert BArbBl. 9/1993 S. 78
- TRG 101 Anl. 2 „Gase; Liste 2: Gase mit  $-10\text{ }^\circ\text{C}$  kleiner/gleich  $t_k + 70\text{ }^\circ\text{C}$ , Gruppen 2.1 bis 2.3“  
Ausgabe März 1985 (BArbBl. 3/1985 S. 95), zuletzt geändert BArbBl. 1/1996 S. 79
- TRG 101 Anl. 3 „Gase; Liste 3: Gase mit  $t_k$  größer/gleich  $+70\text{ }^\circ\text{C}$ , Gruppen 3.1 bis 3.3“  
Ausgabe März 1985 (BArbBl. 3/1985 S. 97), zuletzt geändert BArbBl. 5/1995 S. 44, 45
- TRG 101 Anl. 4 „Gase; Liste 4: Unter Druck gelöste Gase, Gruppe 4“  
Ausgabe März 1985 (BArbBl. 3/1985 S. 102)
- TRG 102 „Druckgase – Gasgemische“  
Ausgabe März 1985 (BArbBl. 3/1985 S. 103)
- TRG 102 Anl. 1 „Gasgemische, Technische Gasgemische“  
Ausgabe März 1985 (BArbBl. 3/1985 S. 106), zuletzt geändert BArbBl. 5/1995 S. 45
- TRG 102 Anl. 2 „Gasgemische, Gasgemische-Diagramm“  
Ausgabe Januar 1972 (ArbSch. 2/1972 Beilage S. 17)
- TRG 103 „Druckgase – Flüssige tiefkalte Druckgase“  
Ausgabe Januar 1972 (ArbSch. 2/1972 Beilage S. 17)
- TRG 103 Anl. 1 „Liste 1: Flüssige tiefkalte Druckgase, unbrennbar“  
Ausgabe Januar 1972 (ArbSch. 2/1972 Beilage S. 18)
- TRG 103 Anl. 2 „Liste 2: Flüssige tiefkalte Druckgase, brennbar“  
Ausgabe Januar 1972 (ArbSch. 2/1972 Beilage S. 20), zuletzt geändert BArbBl. 6/1988 S. 41
- TRG 104 „Druckgase – wahlweise Verwendung von Druckgasbehältern“  
Ausgabe März 1985 (BArbBl. 3/1985 S. 116)
- TRG 104 Anl. 1 „Wahlweise Verwendung von Druckgasbehältern – Gruppen“  
Ausgabe März 1985 (BArbBl. 3/1985 S. 117), geändert BArbBl. 2/1992 S. 89
- TRG 200 „Allgemeine Anforderungen an Druckgasbehälter – Werkstoffe“  
Ausgabe August 1977 (ArbSch. 7–8/1977 S. 225)
- TRG 201 „Allgemeine Anforderungen an Druckgasbehälter – Werkstoffe, Bleche aus Stahl für geschweißte Behälter“  
Ausgabe August 1974 (ArbSch. 10/1974 S. 300)
- TRG 201 Anl. 1 „Bleche aus Stahl für geschweißte Behälter – Zulässige Stähle nach Normen“  
Ausgabe August 1974 (ArbSch. 10/1974 S. 300), geändert BArbBl. 6/1979 S. 92
- TRG 202 „Allgemeine Anforderungen an Druckgasbehälter – Werkstoffe, Hohlkörper aus Stahl für nahtlose Behälter“  
Ausgabe August 1974 (ArbSch. 10/1974 S. 301)
- TRG 202 Anl. 1 „Hohlkörper aus Stahl für nahtlose Behälter – Zulässige Stähle nach Normen“  
Ausgabe August 1974 (ArbSch. 10/1974 S. 302) geändert BArbBl. 6/1979 S. 92

- TRG 203 „Allgemeine Anforderungen an Druckgasbehälter – Werkstoffe, Stähle für tiefe Temperaturen“  
Ausgabe August 1974 (ArbSch. 10/1974 S. 302), geändert ArbSch. 10/1975 S. 353
- TRG 203 Anl. 1 „Stähle für tiefe Temperaturen – Zulässige Stähle nach Normen“  
Ausgabe August 1974 (ArbSch. 10/1974 S. 303), zuletzt geändert ArbSch. 6/1979 S. 92
- TRG 220 „Allgemeine Anforderungen an Druckgasbehälter – Berechnen der Druckgasbehälter“  
Ausgabe Oktober 1992 (BArbBl. 10/1992 S. 63)
- TRG 240 „Allgemeine Anforderungen an Druckgasbehälter – Herstellen und betriebsfertiges Herrichten“  
Ausgabe September 1975 (ArbSch. 10/1975 S. 401)
- TRG 240 Anl. 1 „Herstellen und betriebsfertiges Herrichten – Zeichnungen und dazugehörige Unterlagen“  
Ausgabe September 1975 (ArbSch. 10/1975 S. 401)
- TRG 241 „Allgemeine Anforderungen an Druckgasbehälter – Herstellen – Schweißen und andere Fügeverfahren“  
Ausgabe September 1975 (ArbSch. 10/1975 S. 402)
- TRG 241 Anl. 1 „Herstellen geschweißter oder nach einem anderen Verfahren gefügter Behälter – Verfahrensprüfung für Schweißverbindungen“  
Ausgabe September 1975 (ArbSch. 10/1975 S. 403)
- TRG 242 „Allgemeine Anforderungen an Druckgasbehälter – Herstellen – Wärmebehandlung“  
Ausgabe September 1975 (ArbSch. 10/1975 S. 404), geändert BArbBl. 4/1981 S. 54)
- TRG 250 „Allgemeine Anforderungen an Druckgasbehälter-Ausrüstung der Druckgasbehälter“  
Ausgabe September 1975 (ArbSch. 10/1975 S. 405)
- TRG 252 „Allgemeine Anforderungen an Druckgasbehälter – Ausrüstung – Verschlüsse; Besichtigungs-, Befahr- und Reinigungsöffnungen“  
Ausgabe September 1975 (ArbSch. 10/1975 S. 406)
- TRG 253 „Allgemeine Anforderungen an Druckgasbehälter – Ausrüstung – Absperreinrichtungen“  
Ausgabe September 1975 (ArbSch. 10/1975 S. 407), zuletzt geändert BArbBl. 2/1992 S. 88
- TRG 254 „Allgemeine Anforderungen an Druckgasbehälter – Ausrüstung – Sicherheitsventile und Berstscheiben-Einrichtungen“  
Ausgabe September 1975 (ArbSch. 10/1975 S. 408), zuletzt geändert BArbBl. 9/1989 S. 49
- TRG 256 „Allgemeine Anforderungen an Druckgasbehälter – Ausrüstung – Sonstige Ausrüstung“  
Ausgabe September 1975 (ArbSch. 10/1975 S. 409)
- TRG 270 „Allgemeine Anforderungen an Druckgasbehälter – Kennzeichnen der Druckgasbehälter“  
Ausgabe Oktober 1992 (BArbBl. 10/1992 S. 67)
- TRG 270 Anl. 1 „Kennzeichnen der Druckgasbehälter – Erläuterungen und Maßgaben zur Tafel 1“  
Ausgabe Oktober 1992 (BArbBl. 10/1992 S. 70)
- TRG 280 „Allgemeine Anforderungen an Druckgasbehälter – Betreiben von Druckgasbehältern“  
Ausgabe September 1989 (BArbBl. 9/1989 S. 51), geändert BArbBl. 10/1995 S. 66
- TRG 300 „Besondere Anforderungen an Druckgasbehälter – Druckgaspackungen“  
Ausgabe Februar 1992 (BArbBl. 2/1992 S. 89), geändert BArbBl. 10/1996 S. 129
- TRG 300 Anl. 1 „Druckgase für Druckgaspackungen“  
Ausgabe Februar 1992 (BArbBl. 2/1992 S. 93), zuletzt geändert BArbBl. 10/1996 S. 129
- TRG 301 „Besondere Anforderungen an Druckgasbehälter – Druckgaskartuschen, Halterungen und Entnahmeeinrichtungen“  
Ausgabe Mai 1985 (BArbBl. 5/1985 S. 49)
- TRG 301 Anl. 1 „Druckgase für Druckgaskartuschen“  
Ausgabe Mai 1985 (BArbBl. 5/1985 S. 53), geändert BArbBl. 9/1993 S. 78
- TRG 303 „Besondere Anforderungen an Druckgasbehälter – Einwegflaschen“  
Ausgabe Juli 1978 (ArbSch. 9/1978 S. 309)
- TRG 310 „Besondere Anforderungen an Druckgasbehälter – Flaschen aus Stahl“  
Ausgabe November 1978 (ArbSch. 11/1978 S. 414), zuletzt geändert BArbBl. 5/1990 S. 80
- TRG 311 „Besondere Anforderungen an Druckgasbehälter – Flaschen, Acetylen-Flaschen“  
Ausgabe November 1985 (BArbBl. 11/1985 S. 55)
- TRG 311 Anl. 1 „Acetylen-Flaschen – Kennzeichen auf Acetylen-Flaschen“  
Ausgabe Dezember 1974 (ArbSch. 1/1975 S. 55)
- TRG 311 Anl. 1 „Acetylen-Flaschen – Zugelassene poröse Massen“  
Ausgabe November 1985 (BArbBl. 11/1985 S. 58)
- TRG 330 „Besondere Anforderungen an Druckgasbehälter-Fässer aus Stahl“  
Ausgabe November 1978 (ArbSch. 11/1978 S. 416), geändert BArbBl. 10/1981 S. 83
- TRG 360 „Besondere Anforderungen an Druckgasbehälter – Druckgasbehälter für flüssige, tiefkalte Druckgase“  
Ausgabe Dezember 1987 (BArbBl. 12/1987 S. 62), geändert BArbBl. 2/1992 S. 88/89

- TRG 370 „Besondere Anforderungen an Druckgasbehälter – Flaschenbündel“  
Ausgabe Dezember 1987 (BArbBl. 12/1987 S. 65)
- TRG 371 „Besondere Anforderungen an Druckgasbehälter – Batterien und Bündel – Acetylen-Flaschenbündel“  
Ausgabe September 1975 (ArbSch. 10/1975 S. 410)
- TRG 380 „Besondere Anforderungen an Druckgasbehälter – Treibgastanks“  
Ausgabe September 1983 (BArbBl. 9/1983 S. 78), zuletzt geändert BArbBl. 2/1992 S. 89
- TRG 400 „Füllanlagen – Allgemeine Bestimmungen für Füllanlagen“  
Ausgabe Oktober 1972 (ArbSch. 12/1972 S. 447)
- TRG 401 „Füllanlagen – Errichten von Füllanlagen“  
Ausgabe Oktober 1972 (ArbSch. 12/1972 S. 447), zuletzt geändert BArbBl. 5/1990 S. 79
- TRG 402 „Füllanlagen – Betreiben von Füllanlagen“  
Ausgabe Oktober 1972 (ArbSch. 12/1972 S. 449), zuletzt geändert BArbBl. 9/1989 S. 58
- TRG 402 Anl. 1 „Betreiben von Füllanlagen – Volumetrisches Füllen von Handwerkerflaschen mit Flüssiggas“  
Ausgabe September 1989 (BArbBl. 9/1989 S. 49)
- TRG 403 „Füllanlagen – Anlagen zum Füllen von Druckgaspäckungen und Druckgaskartuschen“  
Ausgabe Mai 1985 (BArbBl. 5/1985 S. 55)
- TRG 404 „Füllanlagen – Anlagen zum Füllen von Treibgastanks – Treibgastankstellen“  
Ausgabe Juni 1987 (BArbBl. 6/1987 S. 50)
- TRG 404 Anl. 1 „Anlagen zum Füllen von Treibgastanks – Muster von Füllanweisungen“  
Ausgabe Juni 1987 (BArbBl. 6/1987 S. 53)
- TRG 404 Anl. 2 „Anlagen zum Füllen von Treibgastanks – Muster von Füllanweisungen“  
Ausgabe Juni 1987 (BArbBl. 6/1987 S. 53)
- TRG 404 Anl. 3 „Anlagen zum Füllen von Treibgastanks – Anforderungen an Schutzgehäuse von Abgabeeinrichtungen“  
Ausgabe September 1983 (BArbBl. 9/1983 S. 85)
- TRG 404 Anl. 4 „Anlagen zum Füllen von Treibgastanks – Maßnahmen zum Schutz oberirdischer Treibgas-Lagerbehälter gegen Brandeinwirkung“  
Ausgabe Juni 1987 (BArbBl. 6/1987 S. 53)
- TRG 405 „Füllanlagen – Füllen ausländischer, für das Ausland bestimmter und sonstiger in § 20 DruckbehV genannter Druckgasbehälter“  
Ausgabe September 1982 (BArbBl. 9/1982 S. 94)
- TRG 500 „Druckbehälter ortsbeweglicher Feuerlöscher (Prüfüberdruck kleiner/gleich 40 bar und Fassungsraum kleiner/gleich 20 l)“  
Ausgabe August 1977 (ArbSch. 7–8/1977 S. 228), geändert BArbBl. 3/1983 S. 77
- TRG 510 „Sonstige Regeln für besondere Druckgasbehälter – Maßnahmen zur Vermeidung von Schäden durch Ribbildung bei Druckgasbehältern für Wasserstoff“  
Ausgabe Mai 1985 (BArbBl. 5/1985 S. 56)
- TRG 601 „Verzinkte Druckgasbehälter“  
Ausgabe Januar 1985 (BArbBl. 1/1985 S. 49)
- TRG 602 „Campingflaschen“  
Ausgabe Januar 1985 (BArbBl. 1/1985 S. 50)
- TRG 603 „Erstmalige Prüfung von Druckgasbehältern“  
Ausgabe Januar 1985 (BArbBl. 1/1985 S. 52)
- TRG 700 „Richtlinie für das Verfahren der Bauartzulassung von Druckgasbehältern“  
Ausgabe August 1977 (ArbSch. 8–9/1977 S. 229)
- TRG 700 Anl. 1 „Verzicht auf das Prüfen durch den Sachverständigen (§ 22 Abs. 3 Satz 2 DruckbehV)“  
Ausgabe Januar 1987 (BArbBl. 1/1987 S. 72)
- TRG 701 „Richtlinie für das Verfahren der Bauartzulassung von Druckgaskartuschen und ihrer Ausrüstung“  
Ausgabe Mai 1985 (BArbBl. 5/1985 S. 57)
- TRG 702 „Richtlinie für das Verfahren der Bauartzulassung von porösen Massen und Lösungsmitteln für Acetylenflaschen“  
Ausgabe November 1974 (ArbSch. 1/1975 S. 52)
- TRG 710 „Richtlinie für das Verfahren der Bauartzulassung von Ausrüstungsteilen der Druckgasbehälter“  
Ausgabe September 1975 (ArbSch. 10/1975 S. 395)
- TRG 730 „Richtlinie für das Verfahren der Erlaubnis zum Errichten und zum Betreiben von Füllanlagen“  
Ausgabe September 1988 (BArbBl. 9/1988 S. 47), geändert BArbBl. 2/1992 S. 89
- TRG 760 „Richtlinie für das Prüfen von Druckgasbehältern durch den Sachverständigen; Prüfen im Bauartzulassungsverfahren, erstmaliges Prüfen und Prüfen nach Änderung und Instandsetzung“  
Ausgabe Januar 1985 (BArbBl. 1/1985 S. 45), geändert BArbBl. 10/1995 S. 66
- TRG 760 Anl. 1 „Prüfen im Bauartzulassungsverfahren und erstmaliges Prüfen – Nahtlose Gasflaschen aus Stahl“  
Ausgabe Januar 1985 (BArbBl. 1/1985 S. 47), geändert BArbBl. 1/1987 S. 72
- TRG 760 Anl. 3 „Prüfen im Bauartzulassungsverfahren und erstmaliges Prüfen – Geschweißte Flaschen und Treibgastanks aus Stahl“  
Ausgabe Mai 1990 (BArbBl. 5/1990 S. 80)

- TRG 760 Anl. 4 „Prüfen im Bauartzulassungsverfahren von Einwegflaschen und Druckgasbehältern ortsbeweglicher Feuerlöscher“  
Ausgabe Januar 1987 (BArbBl. 1/1987 S. 73)
- TRG 760 Anl. 5 „Prüfen im Bauartzulassungsverfahren und erstmaliges Prüfen – Geschweißte Fässer aus Stahl“  
Ausgabe September 1988 (BArbBl. 9/1988 S. 49)
- TRG 760 Anl. 8 „Prüfen im Bauartzulassungsverfahren und erstmaliges Prüfen – Druckgasbehälter nach TRG 360 für flüssige tiefkalte Druckgase –“  
Ausgabe Oktober 1995 (BArbBl. 10/1995 S. 63)
- TRG 760 Anlage 10 „Prüfen nach Änderung oder Instandsetzung“  
Ausgabe Oktober 1995 (BArbBl. 10/1995 S. 63)
- TRG 761 „Richtlinie für die Prüfung von Druckgaskartuschen, ihrer Halterungen und ihrer Entnahmeeinrichtungen durch den Sachverständigen im Bauartzulassungsverfahren“  
Ausgabe Mai 1985 (BArbBl. 5/1985 S. 59)
- TRG 762 „Richtlinie für das Prüfen von porösen Massen und von Lösungsmitteln für Acetylen-Flaschen durch die Bundesanstalt für Materialprüfung“  
Ausgabe November 1974 (ArbSch. 1/1975 S. 53)
- TRG 763 „Richtlinie für das Prüfen von Acetylen-Flaschen durch den Sachverständigen“  
Ausgabe September 1975 (ArbSch. 10/1975 S. 411), geändert BArbBl. 2/1992 S. 88
- TRG 765 „Richtlinie für die wiederkehrenden Prüfungen von Druckgasbehältern durch den Sachverständigen“  
Ausgabe September 1988 (BArbBl. 9/1988 S. 51), zuletzt geändert BArbBl. 7-8/1995 S. 70
- TRG 770 „Richtlinie für das Prüfen von Ausrüstungsteilen der Druckgasbehälter durch den Sachverständigen“  
Ausgabe September 1975 (ArbSch. 10/1975 S. 397)
- TRG 770 Anl. 1 „Prüfen der Baumuster – Spindelventile für Gasflaschen“  
Ausgabe September 1975 (ArbSch. 10/1975 S. 398)
- TRG 770 Anl. 2 „Prüfen der Baumuster – Absperrrichtungen für Fässer und Fahrzeugbehälter“  
Ausgabe September 1975 (ArbSch. 10/1975 S. 399)
- TRG 770 Anl. 3 „Prüfen der Baumuster-Sicherheitsventile in Absperrventilen für Propan/Butan-Flaschen“  
Ausgabe September 1975 (ArbSch. 10/1975 S. 400)
- TRG 770 Anl. 5 „Prüfen der Baumuster – Berstscheiben-Einrichtungen für Flaschen für Kohlendioxid (Kohlensäure)“  
Ausgabe September 1975 (ArbSch. 10/1975 S. 400)
- TRG 790 „Richtlinie für das Prüfen von Füllanlagen durch den Sachverständigen“  
Ausgabe Oktober 1972 (ArbSch. 12/1972 S. 453)
- TRG 801 „Umsetzung von EG-Einzelrichtlinien – Nahtlose Gasflaschen aus Stahl“  
Ausgabe Juni 1986 (BArbBl. 6/1986 S. 46)
- TRG 802 „Umsetzung von EG-Einzelrichtlinien – Nahtlose Gasflaschen aus unlegiertem Aluminium und Aluminiumlegierungen“  
Ausgabe Juni 1986 (BArbBl. 6/1986 S. 52)
- TRG 803 „Umsetzung von EG-Einzelrichtlinien – Geschweißte Gasflaschen aus unlegiertem Stahl“  
Ausgabe Juni 1986 (BArbBl. 6/1986 S. 62)

## 12. Druckluft

- 12.1 Verordnung über Arbeiten in Druckluft (Druckluftverordnung) vom 4. Oktober 1972 (BGBl. I S. 1909), geändert durch § 69 Abs. 3 des Gesetzes vom 12. April 1976 (BGBl. I S. 965)
- 12.2 Richtlinie für die ärztliche Untersuchung von Arbeitnehmern, die mit Arbeiten in Druckluft beschäftigt werden, Bekanntmachung des BMA vom 19. März 1973 (ArbSch. S. 194)
- 12.3 Richtlinie für das Ausschleusen mit Sauerstoff nach Arbeiten in Druckluft, Bekanntmachung des BMA vom 28. August 1974 (ArbSch. S. 295)
- 12.4 Richtlinie über die Voraussetzungen für die Ausstellung eines Befähigungsscheines nach § 18 Abs. 2 der Druckluftverordnung, Bekanntmachung des BMA vom 27. Februar 1975 (ArbSch. S. 274)

## 13. Elektrische Anlagen

- 13.1 Verordnung über elektrische Anlagen in explosionsgefährdeten Räumen vom 27. Februar 1980 (BGBl. I S. 214), zuletzt geändert durch § 14 Abs. 14 des Gesetzes vom 19. Juli 1996 (BGBl. I S. 1019, 1022)
- 13.2 Allgemeine Verwaltungsvorschrift zur Verordnung über elektrische Anlagen in explosionsgefährdeten Räumen vom 27. Februar 1980 (Bundesanzeiger Nr. 43)
- 13.3 Bezeichnung von Normen i.S. des § 2 der allgemeinen Verwaltungsvorschrift zur ElexV (BArbBl. 1/1995 S. 42)

## 14. Gas

- 14.1 Verordnung über Gashochdruckleitungen vom 17. Dezember 1974 (BGBl. I S. 3591), zuletzt geändert durch Artikel 9 Nr. 1 des Zweiten Gesetzes zur Änderung des Gerätesicherheitsgesetzes vom 26. August 1992 (BGBl. I S. 1564, 1572)
- 14.2 Technische Regeln für Gashochdruckleitungen (TRGL), aufgestellt vom Ausschuss für Gashochdruckleitungen (AGL), veröffentlicht durch den Bundesminister für Arbeit und Sozialordnung in der Fachbeilage Arbeitsschutz zum Bundesarbeitsblatt sowie im Bundesarbeitsblatt;

- TRGL 001 „Textaufbau und Anwendung der TRGL“, Ausgabe August 1978 (BArbBl. 2/1978 S. 74), geändert BArbBl. 7–8/1981 S.96
- TRGL 001 „Übersicht über den Stand der TRGL“, Anl. 1 Ausgabe Januar 1987 (BArbBl. 1/1987 S. 75)
- TRGL 001 „Einheitliche Begriffserklärungen für TRGL“, Anl. 2 Ausgabe Februar 1979 (BArbBl. 7–8/1979 S. 76), geändert BArbBl. 7–8/1981 S. 96
- TRGL 004 „Zusammenstellung wichtiger Normen, Merkblätter, Unfallverhütungsvorschriften und dergleichen“, Ausgabe Januar 1987 (BArbBl. 1/1987 S. 75)
- TRGL 101 „Allgemeine Anforderungen an Gashochdruckleitungen“ Ausgabe Januar 1978 (ArbSch. S. 249), geändert BArbBl. 7–8/1981 S. 96
- TRGL 111 „Leitungsführung“, Ausgabe August 1978 (BArbBl. 2/1979 S. 74), zuletzt geändert BArbBl. 1/1987 S. 75
- TRGL 121 „Konstruktion und Berechnung“ Ausgabe Juni 1977 (ArbSch. S. 328), geändert BArbBl. 7–8/1981 S. 96
- TRGL 131 „Rohre – Werkstoffe, Herstellung, Prüfung“ Ausgabe Januar 1977 (ArbSch. S. 162), zuletzt geändert BArbBl. 1/1987 S. 75
- TRGL 132 „Rohrleitungsteile – Werkstoffe, Herstellung, Prüfung“ Ausgabe Juni 1977 (ArbSch. S. 328), geändert BArbBl. 7–8/1981 S. 96
- TRGL 133 „Flansche, Dichtungen, Schrauben und Muttern – Werkstoffe, Herstellung, Prüfung“ Ausgabe Januar 1978 (ArbSch. S. 249), zuletzt geändert BArbBl. 1/1987 S. 75
- TRGL 134 „Isolierverbindungen“ Ausgabe Januar 1978 (ArbSch. S. 249), geändert BArbBl. 1/1987 S. 75
- TRGL 141 „Schutz der Rohrleitungen gegen Korrosion“ Ausgabe Januar 1977 (ArbSch. S. 162), geändert BArbBl. 7–8/1981 S. 96
- TRGL 151 „Bau-, Schweiß- und Verlegearbeiten“ Ausgabe Juni 1977 (ArbSch. S. 328), zuletzt geändert BArbBl. 11/1992 S. 28
- TRGL 151 „Muster eines Rohrbuches“ Anl. 1 Ausgabe Juni 1977 (ArbSch. S. 328), geändert BArbBl. 7–8/1981 S. 96
- TRGL 161 „Überwachung der Bau-, Schweiß- und Verlegearbeiten“ Ausgabe Juni 1977 (ArbSch. S. 328), zuletzt geändert BArbBl. 1/1987 S. 75
- TRGL 161 „Überwachungsplan“ Anl. 1 Ausgabe Januar 1978 (ArbSch. S. 249)
- TRGL 171 „Druckprüfung“ Ausgabe August 1978 (BArbBl. 2/1979 S. 74)
- TRGL 181 „Ausrüstung“ Ausgabe Januar 1977 (ArbSch. S. 162), zuletzt geändert BArbBl. 4/1985 S. 82
- TRGL 191 „Betrieb und Überwachung“ Ausgabe Januar 1977 (ArbSch. S. 162), zuletzt geändert BArbBl. 11/1992 S. 29
- TRGL 192 „Überwachung im Einwirkungsbereich des Bergbaues“ Ausgabe November 1985 (BArbBl. 11 S. 69)
- TRGL 192 „Erläuterungen zur TRGL 192“ Anl. 1 Ausgabe November 1985 (BArbBl. 11 S. 69)
- TRGL 195 „Instandhaltungsarbeiten an Gashochdruckleitungen“ Ausgabe Juni 1977 (ArbSch. S. 328)
- TRGL 201 „Allgemeine Anforderungen an Stationen“ Ausgabe Januar 1978 (ArbSch. S. 249), zuletzt geändert BArbBl. 4/1985 S. 82
- TRGL 211 „Bauliche Anforderungen an Stationen“ Ausgabe Januar 1978 (ArbSch. S. 249), geändert BArbBl. 7–8/1981 S. 96
- TRGL 221 „Maschinen in Verdichter- und Pumpstationen“ Ausgabe Januar 1978 (ArbSch. S. 249)
- TRGL 231 „Druckbehälter in Stationen“ Ausgabe Februar 1981 (BArbBl. 7–8/1981 S. 96)
- TRGL 241 „Rohre und Rohrleitungsteile in Stationen – Werkstoffe, Berechnung, Prüfung“ Ausgabe August 1978 (BArbBl. 2/1979 S. 74), zuletzt geändert BArbBl. 1/1987 S. 75
- TRGL 242 „Rohre und Rohrleitungsteile in Stationen – Errichtung, Prüfung“ Ausgabe August 1978 (BArbBl. 2/1979 S. 74), zuletzt geändert BArbBl. 1/1987 S. 75
- TRGL 251 „Elektrische Einrichtungen in Stationen“ Ausgabe August 1978 (BArbBl. 2/1979 S. 74), geändert BArbBl. 7–8/1981 S. 96
- TRGL 261 „Sicherheitstechnische Ausrüstung von Stationen“ Ausgabe Februar 1979 (BArbBl. 7–8/1979 S. 76)
- TRGL 291 „Betrieb und Überwachung von Stationen“ Ausgabe August 1978 (BArbBl. 2/1979 S. 74), geändert BArbBl. 7–8/1981 S. 96
- TRGL 295 „Instandhaltungsarbeiten in Stationen“ Ausgabe August 1978 (BArbBl. 2/1979 S. 74), geändert BArbBl. 7–8/1981 S. 96
- TRGL 501 „Richtlinie für die Prüfung von Gashochdruckleitungen (Prüfrichtlinie)“ Ausgabe August 1978 (BArbBl. 2/1979 S. 74), geändert BArbBl. 7–8/1981 S. 96
- TRGL 501 „– Muster – Gutachtliche Äußerung“ Anl. 1 Ausgabe Februar 1979 (BArbBl. 7–8/1979 S. 76)
- TRGL 501 „– Muster – Vorabbescheinigung“ Anl. 2 Ausgabe Februar 1979 (BArbBl. 7–8/1979 S. 76)
- TRGL 501 „– Muster – Schlußbescheinigung“ Anl. 3 Ausgabe Februar 1979 (BArbBl. 7–8/1979 S. 76)
- TRGL 511 „Richtlinie über Anzeigeunterlagen“ Ausgabe August 1978 (BArbBl. 2/1979 S. 74), geändert BArbBl. 7–8/1981 S. 96

TRGL 521 „Richtlinie für Änderungen und Erweiterungen von sowie Arbeiten an Gas-hochdruckleitungen“  
Ausgabe August 1978 (BArbBl. 2/1979 S. 74)

## 15. Gefahrstoffe

15.1 Neufassung des Chemikaliengesetzes vom 25. Juli 1994 (BGBl. I S. 1703)

15.2 Zwölfte Verordnung zur Durchführung des Bundes-Immissionsschutzgesetzes (Störfall-Verordnung) – 12. BImSchV – in der Fassung der Bekanntmachung vom 20. September 1991 (BGBl. I S. 1891, 2044), geändert durch Artikel 3 Nr. 5 der VO vom 26. Oktober 1993 (BGBl. I S. 1782, 2049)

15.3 Verordnung zum Schutz vor gefährlichen Stoffen (Gefahrstoffverordnung – GefStoffV –) vom 26. Oktober 1993 (BGBl. I S. 1783), zuletzt geändert durch die Erste Verordnung zur Änderung chemikalien-rechtlicher Vorschriften vom 19. Juni 1996 (BGBl. I S. 818)

15.4 Technische Regeln für gefährliche Stoffe (TRgA und TRGS), aufgestellt vom früheren Ausschuß für gefährliche Arbeitsstoffe (AgA) sowie vom Ausschuß für Gefahrstoffe (AGS), veröffentlicht durch den Bundesminister für Arbeit und Sozialordnung im Bundesarbeitsblatt, Fachbeilage Arbeitsschutz, so wie im Bundesarbeitsblatt:

TRGS 001 „Allgemeines, Aufbau, Anwendung und Wirksamwerden der TRGS (Hinweise des BMA)“  
Ausgabe März 1996 (BArbBl. 3/1996 S. 77)

TRGS 002 „Übersicht über den Stand der Technischen Regeln für Gefahrstoffe“  
Ausgabe Februar 1996 (BArbBl. 2/1996 S. 98)

TRGS 003 „Allgemein anerkannte sicherheitstechnische, arbeitsmedizinische und hygienische Regeln“  
Ausgabe März 1991 (BArbBl. 3/1991 S. 69)

TRGS 101 „Begriffsbestimmungen“  
Ausgabe Juli 1995 (BArbBl. 7–8/1995 S. 53), zuletzt geändert BArbBl. 1/1987 S. 48

TRGS 102 „Technische Richtkonzentrationen (TRK) für gefährliche Stoffe“  
Ausgabe September 1993 (BArbBl. 9/1993, S. 65), zuletzt geändert BArbBl. 5/1995 S. 35–38

Anlage zu TRGS 102 „Kurzzeitwerte für Stoffe mit TRK-Wert“ (BArbBl. 9/1993 S. 68)

Anhang zu TRGS 102 Ausgabe März 1988 (BArbBl. 3/1988 S. 86), zuletzt geändert BArbBl. 6/1996 S. 58

TRgA 150 „Unmittelbarer Hautkontakt mit Gefahrstoffen“  
Ausgabe Juni 1996 (BArbBl. 6/1996 S. 31)

TRgA 200 „Einstufung und Kennzeichnung von Stoffen und Zubereitungen“  
Ausgabe September 1987 (BArbBl. 9/1987 S. 40), geändert BArbBl. 11/1995 S. 46

TRGS 201 „Kennzeichnung von Abfällen beim Umgang“  
Ausgabe Oktober 1989 (BArbBl. 10/1989 S. 48)

TRGS 220 „Sicherheitsdatenblatt für gefährliche Stoffe und Zubereitungen“  
Ausgabe September 1993 (BArbBl. 9/1993 S. 36)

TRGS 300 „Sicherheitstechnik“  
Ausgabe Januar 1994 (BArbBl. 1/1994 S. 39), geändert BArbBl. 5/1995 S. 39

Anhang 1 zu TRGS 300 Ausgabe Januar 1994 (BArbBl. 1/1994 S. 46)

Anhang 2 zu TRGS 300 Ausgabe Januar 1994 (BArbBl. 1/1994 S. 47)

Anhang 3 zu TRGS 300 Ausgabe Januar 1994 (BArbBl. 1/1994 S. 50)

TRgA 400 „Anforderungen an Meßstellen zur Durchführung der Messungen gefährlicher Stoffe in der Luft am Arbeitsplatz“  
Ausgabe September 1993 (BArbBl. 9/1993 S. 36)

Anhang zu TRgA 400 „Zusammensetzung des Erfahrungsaustauschkreises der Meßstellen“

TRgA 400 Ausgabe Januar 1987 (BArbBl. 1/1987 S. 70)

TRGS 402 „Ermittlung und Beurteilung der Konzentrationen gefährlicher Stoffe in der Luft in Arbeitsbereichen“  
Ausgabe November 1986 (BArbBl. 11/1986 S. 92), zuletzt geändert BArbBl. 9/1993 S. 77

TRgA 403 „Bewertung von Stoffgemischen in der Luft am Arbeitsplatz“  
Ausgabe Oktober 1985 (BArbBl. 10/1989 S. 71)

TRGS 404 „Bewertung von Kohlenwasserstoffdämpfen in der Luft am Arbeitsplatz (nur kohlenstoff- und wasserstoffhaltig)“  
Ausgabe September 1992 (BArbBl. 9/1992 S. 40)

TRgA 410 „Statistische Qualitätssicherung“  
Ausgabe Juni 1979 (BArbBl. 6/1979 S. 88)

TRgA 415 „Tragezeitbegrenzungen von Atemschutzgeräten und isolierenden Schutzanzügen ohne Wärmeaustausch für Arbeit“  
Ausgabe September 1986 (BArbBl. 9/1986 S. 91)

TRGS 420 „Verfahrens- und stoffspezifische Kriterien für die dauerhafte sichere Einhaltung von Luftgrenzwerten (VSK)“  
Ausgabe September 1993 (BArbBl. 9/1993 S. 63), geändert BArbBl. 9/1996 S. 67

Anhang zu TRGS 420 BArbBl. 9/1993 S. 64 geändert BArbBl. 3/1996 S. 79

TRGS 440 „Ermitteln und Beurteilen der Gefährdungen durch Gefahrstoffe am Arbeitsplatz: Vorgehensweise (Ermittlungspflichten)“  
Ausgabe Oktober 1996 (BArbBl. 10/1996 S. 89)



- TRgA 450 „Umgang mit Gefahrstoffen im Schulbereich“  
Ausgabe Mai 1989 (BArbBl. 5/1989 S. 72, berichtigt BArbBl. 2/1992 S. 87)
- TRGS 451 „Umgang mit Gefahrstoffen im Hochschulbereich“  
Ausgabe November 1991 (BArbBl. 11/1991 S. 57)
- TRGS 500 aufgehoben
- TRgA 505 „Blei und bleihaltige Gefahrstoffe“  
Ausgabe März 1996 (BArbBl. 4/1996 S. 41)
- TRGS 507 „Oberflächenbehandlung in Räumen und Behältern“  
Ausgabe Juni 1996 (BArbBl. 6/1996 S. 33)
- TRGS 511 „Ammoniumnitrat“  
Ausgabe September 1987 (BArbBl. 9/1987 S. 56), zuletzt geändert BArbBl. 3/1990 S. 80
- TRGS 512 „Begasungen“  
Ausgabe Juni 1996 (BArbBl. 6/1996 S. 40)
- TRGS 513 „Begasungen mit Ethylenoxid und Formaldehyd in Sterilisations- und Desinfektionsanlagen“  
Ausgabe Juni (BArbBl. 6/1996 S. 53)
- TRGS 514 „Lagern sehr giftiger und giftiger Stoffe in Verpackungen und ortsbeweglichen Behältern“  
Ausgabe Dezember 1992 (BArbBl. 12/1992 S. 40), geändert BArbBl. 3/1995 S. 52
- TRGS 515 „Lagern brandfördernder Stoffe in Verpackungen und ortsbeweglichen Behältern“  
Ausgabe Dezember 1992 (BArbBl. 12/1992 S. 45), zuletzt geändert BArbBl. 3/1995 S. 52
- TRGS 516 „Antifouling-Farben“  
Ausgabe Juni 1996 (BArbBl. 7/1996 S. 67)
- TRGS 518 „Elektroisierflüssigkeiten, die mit PCDD oder PCDF verunreinigt sind“  
Ausgabe April 1994 (BArbBl. 4/1994 S. 50)
- TRGS 519 „Asbest – Abbruch-, Sanierungs- oder Instandhaltungsarbeiten“  
Ausgabe März 1995 (BArbBl. 3/1995 S. 52 – 67)
- TRGS 520 „Errichtung und Betrieb von Sammelstellen für gefährliche Abfälle aus Haushalten, gewerblichen und öffentlichen Einrichtungen“  
Ausgabe September 1993 (BArbBl. 9/1993 S. 45) zuletzt geändert BArbBl. 4/1995 S. 80, berichtigt BArbBl. 6/1995 S. 50
- TRGS 521 „Faserstäube“  
Teil 1  
Ausgabe Oktober 1996 (BArbBl. 10/1996 S. 96)
- TRGS 522 „Raumdesinfektion mit Formaldehyd“  
Ausgabe Juni 1992 (BArbBl. 6/1992 S. 35), geändert BArbBl. 10/1994 S. 135
- TRGS 523 „Schädlingsbekämpfung mit sehr giftigen, giftigen und gesundheitsschädlichen Stoffen und Zubereitungen“  
Ausgabe März 1996 (BArbBl. 3/1996 S. 79)
- Anhang zu TRGS 523  
Ausgabe März 1996 (BArbBl. 3/1996 S. 83)
- TRGS 530 „Friseurhandwerk“  
Ausgabe September 1992 (BArbBl. 9/1992 S. 41)
- TRGS 531 „Gefährdung der Haut durch Arbeiten im feuchten Milieu (Feuchtarbeit)“  
Ausgabe September 1996 (BArbBl. 9/1996 S. 65)
- TRGS 551 „Pyrolyseprodukte aus organischem Material“  
Ausgabe April 1993 (BArbBl. 4/1993 S. 47)
- Anlage zu TRGS 551  
Ausgabe Januar 1994 (BArbBl. 1/1994 S. 62)
- TRGS 552 „Nitrosamine“  
Ausgabe März 1996 (BArbBl. 3/1996 S. 65)
- TRGS 553 „Holzstaub“  
Ausgabe September 1992 (BArbBl. 9/1992 S. 45), geändert BArbBl. 1/1994 S. 64, zuletzt geändert BArbBl. 2/1995 S. 94
- Anlage zu TRGS 553  
Ausgabe April 1994 (BArbBl. 4/1994 S. 69), neugefaßt
- TRGS 554 „Dieselmotoremissionen (DME)“  
Ausgabe März 1996 (BArbBl. 3/1996 S. 69)
- TRGS 555 „Betriebsanweisung und Unterweisung nach § 20 GefStoffV“  
Ausgabe März 1989 (BArbBl. 3/1989 S. 85), geändert BArbBl. 10/1989 S. 62
- TRGS 557 „Dioxine (Polyhalogenierte Dibenzop-Dioxine und Dibenzofurane)“  
Ausgabe März 1996 (BArbBl. 3/1996 S. 85)
- TRgA 560 „Luftrückführung beim Umgang mit krebserzeugenden Arbeitsstoffen“  
Ausgabe Mai 1996 (BArbBl. 5/1996 S. 54)
- TRgA 601 „Ersatzstoffe für Asbest“  
Ausgabe April 1986 (BArbBl. 4/1986 S. 75)
- TRGS 602 „Ersatzstoffe und Verwendungsbeschränkungen – Zinkchromate und Strontiumchromat als Pigmente für Korrosionsschutz – Beschichtungsstoffe“  
Ausgabe Mai 1988 (BArbBl. 5/1988 S. 46)
- TRgA 603 „Benzidin – Ersatzstoffe und Verwendungsbeschränkungen –“,  
Ausgabe April 1986 (BArbBl. 4/1986 S. 77)
- TRgA 604 „4-Nitrodiphenyl – Ersatzstoffe und Verwendungsbeschränkungen –“  
Ausgabe April 1986 (BArbBl. 4/1986 S. 78)
- TRgA 605 „4-Aminodiphenyl – Ersatzstoffe und Verwendungsbeschränkungen –“  
Ausgabe April 1986 (BArbBl. 4/1986 S. 79)

- TRgA 606 „2-Naphthylamin – Ersatzstoffe und Verwendungsbeschränkungen –“  
Ausgabe April 1986 (BArbBl. 4/1986 S. 80)
- TRGS 607 „Formaldehyd – Ersatzstoffe und Verwendungsbeschränkungen –“  
Ausgabe März 1989 (BArbBl. 3/1989 S. 87)
- TRGS 608 „Ersatzstoffe, Ersatzverfahren und Verwendungsbeschränkungen für Hydrazin in Wasser- und Dampfsystemen“  
Ausgabe April 1991 (BArbBl. 4/1991 S. 36) geändert BArbBl. 4/1993 S. 69
- TRGS 609 „Ersatzstoffe, Ersatzverfahren und Verwendungsbeschränkungen für Methyl- und Ethylglykol sowie deren Acetate“  
Ausgabe Juni 1992 (BArbBl. 6/1992 S. 41)
- TRGS 610 „Ersatzstoffe und Ersatzverfahren für stark lösemittelhaltige Vorstriche und Klebstoffe für den Bodenbereich“  
Ausgabe Oktober 1994 (BArbBl. 10/1994 S. 129)
- TRGS 611 „Verwendungsbeschränkungen für wassermischbare bzw. wassergemischte Kühlschmierstoffe, bei deren Einsatz N-Nitrosamine auftreten können“  
Ausgabe April 1993 (BArbBl. 4/1993 S. 51)
- TRGS 612 „Ersatzstoffe, Ersatzverfahren und Verwendungsbeschränkungen für Dichlormethan beim Einsatz in Abbeizmitteln“  
Ausgabe April 1993 (BArbBl. 4/1993 S. 54)
- TRGS 613 „Ersatzstoffe, Ersatzverfahren und Verwendungsbeschränkungen für chromathaltige Zemente und chromathaltige zementhaltige Zubereitungen“  
Ausgabe April 1993 (BArbBl. 4/1993 S. 63)
- TRGS 614 „Verwendungsbeschränkungen für Azofarbstoffe, die in krebserzeugende aromatische Amine gespalten werden können“  
Ausgabe September 1993 (BArbBl. 9/1993 S. 58)
- TRGS 616 „Ersatzstoffe, Ersatzverfahren und Verwendungsbeschränkungen für Polychlorierte Biphenyle (PCB)“  
Ausgabe Mai 1994 (BArbBl. 5/1994 S. 43)
- TRGS 617 „Ersatzstoffe und Ersatzverfahren für stark lösemittelhaltige Oberflächenbehandlungsmittel für Parkett und andere Holzfußböden“  
Ausgabe September 1993 (BArbBl. 9/1993 S. 61)
- TRGS 900 „Grenzwerte in der Luft am Arbeitsplatz (Luftgrenzwerte)“  
Ausgabe Oktober 1996 (BArbBl. 10/1996 S. 106)
- TRGS 903 „Biologische Arbeitsplatztolerantwerte – BAT-Werte –“  
Ausgabe Juni 1994 (BArbBl. 6/1994 S. 53 bis 56), zuletzt geändert BArbBl. 7–8/1995, S. 53–54
- TRGS 905 „Verzeichnis krebserzeugender, erbgutverändernder oder fortpflanzungsfördernder Stoffe“  
Ausgabe April 1995 (BArbBl. 4/1995 S. 70 – 80) zuletzt geändert BArbBl. 10/1995 S. 46
- TRGS 906 „Begründung zur Bewertung von Stoffen der TRGS 905“  
Ausgabe September 1995 (BArbBl. 10/1995 S. 46–51)
- TRGS 910 „Begründung für die Einstufung der krebserzeugenden Gefahrstoffe in die Gruppen I, II oder III der Liste des Anhangs II Nr. 1.1 Gefahrstoffverordnung“, Ausgabe September 1987 (BArbBl. 9/1987 S. 70), zuletzt geändert BArbBl. 10/1994 S. 136
- TRGS 953 „Empfehlung zur Erteilung von Ausnahmegenehmigungen für den Umgang mit Styrol“ (BArbBl. 3/1990 S. 80)

## 16. Gentechnik

Verordnung über die Sicherheitsstufen und Sicherheitsmaßnahmen bei gentechnischen Arbeiten in gentechnischen Anlagen (Gentechnik-Sicherheitsverordnung – GenTSV) in der Fassung der Bekanntmachung vom 14. März 1995 (BGBl. I S. 297)

## 17. Gerätesicherheit

- 17.1 Erste Verordnung zum Gesetz über technische Arbeitsmittel vom 11. Juni 1979 (BGBl. I S. 629), zuletzt geändert durch Artikel 1 der Verordnung vom 28. September 1995 (BGBl. I S. 1213)
- 17.2 Verordnung über die Sicherheit medizinisch-technischer Geräte (Medizingeräteverordnung) vom 14. Januar 1985 (BGBl. I S. 93), zuletzt geändert durch Artikel 12 Abs. 56 des Gesetzes vom 14. September 1994 (BGBl. I S. 2325)
- 17.3 Gerätesicherheits-Prüfstellenverordnung (GSPrüfV) vom 2. Januar 1980 (BGBl. I S. 1), zuletzt geändert durch Artikel 11 des Gesetzes vom 26. August 1992 (BGBl. I S. 729). Diese Verordnung ist zwar mit Wirkung vom 1. Januar 1993 außer Kraft gesetzt worden, die in ihr aufgeführten Prüfstellen gelten jedoch bis zum 31. Dezember 1997 für ihre Aufgabenbereiche als zugelassene Stellen im Sinne des § 9 Abs. 2 des Gerätesicherheitsgesetzes.
- 17.4 Prüfstellenverzeichnis vom Oktober 1986 (BArbBl. 10/1986 S. 50), zuletzt geändert durch Bekanntmachung des BMA vom 17. November 1994 (BArbBl. 1/1995 S. 38)
- 17.5 Allgemeine Verwaltungsvorschrift zur Durchführung des Zweiten Abschnitts des Gerätesicherheitsgesetzes vom 10. Januar 1996 (BAnz. S. 446)
- 17.6 Verzeichnisse A, B (BArbBl. 9/1996 S. 72) und C (BArbBl. 3/1992 S. 26) der allgemeinen Verwaltungsvorschrift zum Gesetz über technische Arbeitsmittel, Verzeichnis Gasverbrauchseinrichtungen (BArbBl. 6/1996 S. 67, Verzeichnis Persönliche Schutzausrüstungen (BArbBl. 11/1995 S. 80), Verzeichnis Maschinen (BArbBl. 12/1994 S. 31) und Verzeichnis Elektrische Betriebsmittel zur Verwendung innerhalb bestimmter Spannungsgrenzen (BArbBl. 2/1996 S. 74)

- 17.7 Zweite Verordnung zum Gerätesicherheitsgesetz (Verordnung über die Sicherheit von Spielzeug – 2. GSGV) vom 21. Dezember 1989 (BGBl. I S. 2541), zuletzt geändert durch Artikel 2 der Zweiten Verordnung zur Änderung von Verordnungen zum Gerätesicherheitsgesetz vom 28. September 1995 (BGBl. I S. 1213)
- 17.8 Dritte Verordnung zum Gerätesicherheitsgesetz (Maschinenlärminformations-Verordnung – 3. GSGV) vom 18. Januar 1991 (BGBl. I S. 146), zuletzt geändert durch Artikel 2 Abs. 3 der Verordnung zum Gerätesicherheitsgesetz und zur Änderung von Verordnungen zum Gerätesicherheitsgesetz vom 12. Mai 1993 (BGBl. I S. 704)
- 17.9 Sechste Verordnung zum Gerätesicherheitsgesetz (Verordnung über das Inverkehrbringen von einfachen Druckbehältern – 6. GSGV) vom 25. Juni 1992 (BGBl. I S. 1171), zuletzt geändert durch Artikel 4 der Zweiten Verordnung zur Änderung von Verordnungen zum Gerätesicherheitsgesetz vom 28. September 1995 (BGBl. I S. 1213)
- 17.10 Siebte Verordnung zum Gerätesicherheitsgesetz (Verordnung über das Inverkehrbringen von Gasverbrauchseinrichtungen – 7. GSGV) vom 26. Januar 1993 (BGBl. I S. 131), geändert durch Artikel 5 der Zweiten Verordnung zur Änderung von Verordnungen zum Gerätesicherheitsgesetz vom 28. September 1995 (BGBl. I S. 1213)
- 17.11 Achte Verordnung zum Gerätesicherheitsgesetz (Verordnung über das Inverkehrbringen von persönlichen Schutzausrüstungen – 8. GSGV) vom 10. Juni 1992 (BGBl. I S. 1019), zuletzt geändert durch Artikel 3 der Zweiten Verordnung zur Änderung von Verordnungen zum Gerätesicherheitsgesetz vom 28. September 1995 (BGBl. I S. 1213)
- 17.12 Neunte Verordnung zum Gerätesicherheitsgesetz (Verordnung für das Inverkehrbringen von Maschinen – 9. GSGV) vom 12. Mai 1993 (BGBl. I S. 704), zuletzt geändert durch Artikel 6 der Zweiten Verordnung zur Änderung von Verordnungen zum Gerätesicherheitsgesetz vom 28. September 1995 (BGBl. I S. 1213)
- 17.13 Zehnte Verordnung zum Gerätesicherheitsgesetz (Verordnung über das Inverkehrbringen von Sportbooten – 10. GSGV) vom 19. Dezember 1995 (BGBl. I S. 1936)
- 18. Getränkeschankanlagen**
- 18.1 Verordnung über Getränkeschankanlagen (Getränkeschankanlagenverordnung – SchankV) vom 27. November 1989 (BGBl. I S. 2044), zuletzt geändert durch § 14 Abs. 17 des Gesetzes vom 19. Juli 1996 (BGBl. I S. 1019, 1022)
- 18.2 Allgemeine Verwaltungsvorschrift zur Getränkeschankanlagenverordnung vom 27. November 1989 (Bundesanzeiger 1989)
- 18.3 Technische Regeln für Getränkeschankanlagen (TRSK), aufgestellt vom Deutschen Ausschuss für Getränkeschankanlagen (DAGSch), veröffentlicht im Bundesanzeiger
- TRSK 001 Allgemeines – Aufbau und Anwendung der TRSK, Ausgabe Dezember 1993
- TRSK 001 Zusammenstellung wichtiger Vorschriften, Normen, Merkblätter und dergleichen, Ausgabe Dezember 1995
- TRSK 100 Anforderungen an Werkstoffe, Ausgabe Dezember 1993
- TRSK 200 Anforderungen an Getränke- und Grundstoffbehälter, Ausgabe Dezember 1993
- TRSK 201 Anforderungen an Getränkebehälter der Gruppe I, Ausgabe Dezember 1993
- TRSK 202 Anforderungen an Getränke- und Grundstoffbehälter der Gruppe II, Ausgabe Dezember 1993
- TRSK 203 Anforderungen an Getränkebehälter der Gruppe III, Ausgabe Dezember 1993
- TRSK 204 Anforderungen an Getränkebehälter der Gruppe IV, Ausgabe Dezember 1993
- TRSK 300 Anforderungen an Bauteile, Ausgabe Dezember 1993
- TRSK 301 Anforderungen an Druckminderer, Zwischendruckregler und Wandbrücken, Ausgabe Dezember 1993
- TRSK 302 Anforderungen an Sicherheitsventile, Ausgabe Dezember 1993
- TRSK 303 Anforderungen an Absperrrichtungen für Hinterdruckgasleitungen, Ausgabe Dezember 1993
- TRSK 304 Anforderungen an Überdruckmeßgeräte (Manometer), Ausgabe Dezember 1993
- TRSK 305 Anforderungen an Rückschlagsicherungen für Hinterdruckgasleitungen, Ausgabe Dezember 1993
- TRSK 306 Anforderungen an Behälter- und Leitungsanschlussteile, Ausgabe Dezember 1993
- TRSK 307 Anforderungen an Absperrrichtungen für Getränkeleitungen, Ausgabe Dezember 1993
- TRSK 308 Anforderungen an Leitungsteile und Leitungsverteiler, Ausgabe Dezember 1993
- TRSK 309 Anforderungen an Flüssigkeitspumpen, Ausgabe Dezember 1993
- TRSK 310 Anforderungen an Durchflußmengenmesser, Ausgabe Dezember 1993
- TRSK 400 Errichtung von Getränkeschankanlagen, Ausgabe Mai 1996
- TRSK 500 Betrieb von Getränkeschankanlagen, Ausgabe Dezember 1993
- TRSK 500 Betriebsanweisung für Getränkeschankanlagen, Ausgabe Dezember 1993
- TRSK 501 Reinigung von Getränkeschankanlagen, Ausgabe Dezember 1993
- TRSK 600 Prüfung von Getränkeschankanlagen (Prüfrichtlinie), Ausgabe Dezember 1993
- TRSK 600 Werkzeuge für die Prüfung von Getränkeschankanlagen, Ausgabe Dezember 1993

- TRSK 601 Führung und Aufbewahrung des Betriebsbuches und der Formblätter, Ausgabe Dezember 1993
- TRSK 601 Muster des Betriebsbuches für eine Getränkechankanlage, Ausgabe Dezember 1993
- TRSK 602 Baumusterprüfung von Getränkechankanlagen und Bauteilen, ausgenommen Getränkebehälter der Gruppe IV, Ausgabe Dezember 1993
- TRSK 602 Übersicht über die durchzuführenden Anlagen 1 Prüfungen, Ausgabe Dezember 1993
- TRSK 602 Muster für die Baumusterprüfungsbescheinigung nach § 6 Abs. 2 SchankV für verwendungsfertige Getränkechankanlagen oder Bauteile, Ausgabe Dezember 1993
- TRSK 602 Prüfrichtlinien, Anlage 3 Ausgabe Dezember 1993
- TRSK 603 Erstmalige Prüfung von Getränkebehältern der Gruppe IV ohne Baumusterprüfung, Ausgabe Dezember 1993
- TRSK 603 Muster für die Bescheinigung über die erstmalige Prüfung eines Getränkebehälters der Gruppe IV nach § 7 Abs. 3 SchankV ohne Baumusterprüfung, Ausgabe Dezember 1993
- TRSK 604 Baumusterprüfung und Registrierung von Getränkebehältern der Gruppe IV, Ausgabe Dezember 1993
- TRSK 604 Muster für die Baumusterprüfbescheinigung nach § 7 Abs. 5 Nr. 1 SchankV im Umfang der erstmaligen Prüfung, Ausgabe Dezember 1993
- TRSK 604 Muster für die Baumusterprüfbescheinigung nach § 7 Abs. 5 Nr. 1 i.V. mit § 7 Abs. 5 letzter Satz SchankV im Umfang der erstmaligen Prüfung einschließlich Prüfung der Ausrüstung, Ausgabe Dezember 1989
- TRSK 604 Muster der Herstellerbescheinigung Anlage 3 über die Übereinstimmung des Getränkebehälters mit dem geprüften Baumuster und über die Druckprüfung nach § 7 Abs. 5 Nr. 2 SchankV, Ausgabe Dezember 1989
- TRSK 604 Muster für die Herstellerbescheinigung Anlage 4 über die Ordnungsprüfung und Prüfung der Ausrüstung eines Getränkebehälters nach § 7 Abs. 5 Nr. 2 SchankV, Ausgabe Dezember 1993
- TRSK 605 Abnahmeprüfung von Getränkebehältern der Gruppe IV, Ausgabe Dezember 1993
- TRSK 605 Muster für die Bescheinigung über die Anlage 1 Abnahmeprüfung eines Getränkebehälters der Gruppe IV nach § 7 Abs. 3 SchankV, Ausgabe Dezember 1993
- TRSK 605 Muster für die Bescheinigung über die Anlage 2 Prüfung der Aufstellung eines Getränkebehälters der Gruppe IV nach § 7 Abs. 3 SchankV, Ausgabe Dezember 1993
- TRSK 606 Wiederkehrende Prüfung von Getränkebehältern der Gruppe IV, Ausgabe Dezember 1989
- TRSK 606 Muster für die Bescheinigung über die Anlage wiederkehrende Prüfung eines Getränkebehälters der Gruppe IV nach § 12 Abs. 2 SchankV, Ausgabe Dezember 1989
- TRSK 607 Sachkundiger nach § 15 SchankV, Ausgabe Dezember 1993
- TRSK 607 Muster für die Übertragung von Prüfaufgaben an Sachkundige nach § 16 SchankV, Ausgabe Dezember 1989

## 19. Jugendarbeitsschutz

- 19.1 Verordnung über die ärztlichen Untersuchungen nach dem Jugendarbeitsschutzgesetz vom 16. Oktober 1990 (BGBl. I S. 2221)
- 19.2 Verordnung über das Verbot der Beschäftigung von Personen unter 18 Jahren mit sittlich gefährdenden Tätigkeiten in der im Bundesgesetzblatt Teil III, Gliederungsnummer 8051-1-4, veröffentlichten bereinigten Fassung, zuletzt geändert durch Artikel 3 der Verordnung vom 8. Oktober 1986 (BGBl. I S. 1634)

## 20. Ladenschluß

- 20.1 Verordnung über den Verkauf bestimmter Waren an Sonn- und Feiertagen in der im Bundesgesetzblatt Teil III, Gliederungsnummer 8050-20-2, veröffentlichten bereinigten Fassung, zuletzt geändert durch Artikel 3 des Gesetzes vom 30. Juli 1996 (BGBl. I S. 1186)
- 20.2 Verordnung über die Ladenschlußzeiten für die Verkaufsstellen auf Personenbahnhöfen der nichtbuneseigenen Eisenbahnen in der im Bundesgesetzblatt Teil III, Gliederungsnummer 8050-20-3, veröffentlichten bereinigten Fassung, zuletzt geändert durch Artikel 4 des Gesetzes vom 30. Juli 1996 (BGBl. I S. 1186)

## 21. Mutterschutz

- 21.1 Verordnung über den Mutterschutz für Beamtinnen in der Fassung der Bekanntmachung vom 25. November 1994 (BGBl. I S. 3509)

## 22. Seeschifffahrt und Binnenschifffahrt

- 22.1 Verordnung über die Seediensttauglichkeit vom 19. August 1970 (BGBl. I S. 1241), geändert durch Verordnung vom 9. September 1975 (BGBl. I S. 2507)
- 22.2 Verordnung über die Unterbringung der Besatzungsmitglieder an Bord von Kauffahrteischiffen vom 8. Februar 1973 (BGBl. I S. 66), geändert durch Verordnung vom 23. August 1976 (BGBl. I S. 2443)
- 22.3 Allgemeine Verwaltungsvorschrift zur Aufsicht über die Durchführung der Arbeitsschutzvorschriften des Seemannsgesetzes vom 28. Dezember 1962 (Bundesanzeiger 1963 Nr. 4)
- 22.4 Binnenschiffs-Untersuchungsordnung vom 17. März 1988 (BGBl. I S. 238), zuletzt geändert durch Artikel 10 Abs. 1 der Verordnung vom 19. Dezember 1994 (BGBl. II S. 3822)

- 22.5 Verordnung zur Einführung der Rheinschiffs-Untersuchungsordnung vom 19. Dezember 1994 (BGBl. II S. 3822)

### 23. Sonn- und Feiertagsarbeit

- 23.1 Verordnung über Ausnahmen vom Verbot der Beschäftigung von Arbeitnehmern an Sonn- und Feiertagen in der Eisen- und Stahlindustrie in der Fassung der Bekanntmachung vom 31. Juli 1968 (BGBl. S. 885), zuletzt geändert durch Artikel 13 des Gesetzes vom 6. Juni 1994 (BGBl. I S. 1170)
- 23.2 Verordnung über Ausnahmen vom Verbot der Beschäftigung von Arbeitnehmern an Sonn- und Feiertagen in der Papierindustrie in der im Bundesgesetzblatt Teil III, Gliederungsnummer 7107-5, veröffentlichten bereinigten Fassung, zuletzt geändert durch Artikel 14 des Gesetzes vom 6. Juni 1994 (BGBl. I S. 1170)

### 24. Sprengstoff

- 24.1 Erste Verordnung zum Sprengstoffgesetz (1. SprengV) in der Fassung der Bekanntmachung vom 31. Januar 1991 (BGBl. I S. 169), zuletzt geändert durch Artikel 34 des Gesetzes vom 25. Oktober 1994 (BGBl. I S. 3082)
- 24.2 Zweite Verordnung zum Sprengstoffgesetz (2. SprengV) in der Fassung der Bekanntmachung vom 5. September 1989 (BGBl. I S. 1620) ber. am 15. Dezember 1989 (BGBl. I S. 2458)
- 24.3 Dritte Verordnung zum Sprengstoffgesetz (3. SprengV) vom 23. Juni 1978 (BGBl. I S. 783)
- 24.4 Kostenverordnung zum Sprengstoffgesetz (Spreng-KostV) in der Fassung der Bekanntmachung vom 31. Januar 1991 (BGBl. I S. 216)
- 24.5 Allgemeine Verwaltungsvorschrift zum Sprengstoffgesetz (SprengVwV) i.d.F. vom 10. März 1987 (Bundesanzeiger Nr. 60a)
- 24.6 Sprengstofflager-Richtlinien (SprengLR), veröffentlicht durch den Bundesminister für Arbeit und Sozialordnung im Einvernehmen mit dem Bundesminister des Innern, nach Anhören des Sachverständigenausschusses für explosionsgefährliche Stoffe und im Benehmen mit den für den Arbeitsschutz zuständigen obersten Landesbehörden in der Fachbeilage Arbeitsschutz zum Bundesarbeitsblatt sowie im Bundesarbeitsblatt:

SprengLR 010 „Richtlinie für das Zuordnen explosionsgefährlicher Stoffe zu Lagergruppen“, Ausgabe April 1978 (ArbSch. 6/1978 S. 231, geändert ArbSch. 12/1978 S. 449)

SprengLR 011 „Richtlinie für das Zuordnen sonstiger explosionsgefährlicher Stoffe zu Lagergruppen“, Ausgabe Mai 1981 (BArbl. 5/1981 S. 70), berichtigt BArbl. 6/1981 S. 88, geändert BArbl. 11/1991 S. 40

SprengLR 210 „Richtlinie Bauweise und Einrichtung der Lager für Sprengstoffe und Zündmittel“, Ausgabe September 1978 (ArbSch. S. 305)

SprengLR 220 „Richtlinie Bauweise und Einrichtung der Lager für pyrotechnische Sätze und Gegenstände“, Ausgabe Dezember 1979 (BArbl. 2/1980 S.101)

SprengLR 230 „Richtlinie Diebstahlsicherung der Lager für Explosivstoffe und Gegenstände mit Explosivstoff“, Ausgabe Dezember 1979 (BArbl. 2/1980 S. 101)

SprengLR 300 „Richtlinie Aufbewahrung sonstiger explosionsgefährlicher Stoffe“ Ausgabe September 1991 (BArbl. 11/1991 S. 40)

SprengLR 310 „Richtlinie Bauweise und Einrichtung der Lager für sonstige explosionsgefährliche Stoffe (Lagergruppen I-III)“, Ausgabe Januar 1986 (BArbl. 1/1986 S. 67)

SprengLR 340 „Richtlinie für die Zusammenlagerung sonstiger explosionsgefährlicher Stoffe (Lagergruppen I-III)“, Ausgabe Januar 1986 (BArbl.1/1986 S. 67)

SprengLR 350 „Richtlinie Abstände der Lager für sonstige explosionsgefährliche Stoffe (Lagergruppen I-III)“, Ausgabe Januar 1986 (BArbl. 1/1986 S. 67)

SprengLR 360 „Richtlinie Aufbewahrung sonstiger explosionsgefährlicher Stoffe, die sich wie Explosivstoffe der Lagergruppe 1.3 verhalten“, Ausgabe September 1984 (BArbl. 9/1984 S. 54)

SprengLR 410 „Richtlinie Aufbewahrung kleiner Mengen“, Ausgabe Februar 1982 (BArbl. 2/1982 S. 72)

### 25. Strahlenschutz

- 25.1 Verordnung über den Schutz vor Schäden durch Röntgenstrahlen (Röntgenverordnung) vom 8. Januar 1987 (BGBl. I S. 114), zuletzt geändert durch § 50 des Gesetzes vom 2. August 1994 (BGBl. I 1963)

- 25.2 Verordnung über den Schutz vor Schäden durch ionisierende Strahlen (Strahlenschutzverordnung) in der Fassung der Bekanntmachung vom 30. Juni 1989 (BGBl. I S. 1321), zuletzt geändert durch § 49 des Gesetzes vom 2. August 1994 (BGBl. I S. 1963)





---

Druck: Bonner Universitäts-Buchdruckerei, 53113 Bonn

Vertrieb: Bundesanzeiger Verlagsgesellschaft mbH, Postfach 13 20, 53003 Bonn, Telefon: 02 28/3 82 08 40, Telefax: 02 28/3 82 08 44

ISSN 0722-8333