

Unterrichtung

durch die Bundesregierung

Bericht der Bundesregierung über den Stand der Unfallverhütung und das Unfallgeschehen in der Bundesrepublik Deutschland 1994 – Unfallverhütungsbericht Arbeit 1994 –

Inhalt

	Seite
Übersicht 1994	2
Erläuterungen	4
Angezeigte Arbeitsunfälle	5
Neue Arbeitsunfallrenten	6
Tödliche Arbeitsunfälle	7
Angezeigte Wegeunfälle	8
Tödliche Wegeunfälle	9
Schülerunfallversicherung	10
Berufskrankheiten	11
Aufwendungen der gesetzlichen Unfallversicherung	12
Übersichten, Tabellen und Anhang	(blauer Teil)
Verzeichnis der Arbeitsschutzvorschriften des Bundes	(gelber Teil)

ÜBERSICHT 1994

1994

Erwerbstätige**36 076 000**

gegenüber 1993: -0,8 v. H.

Es wurden angezeigt

Unfälle**2 149 971**

im Zusammenhang mit der Arbeit

gegenüber 1993: -2,2 v. H.

tödliche Unfälle**1 399**im Straßenverkehr bei der Arbeit
und Wegeunfälle

gegenüber 1993: -7,1 v. H.

tödliche Unfälle**1 269**

im Betrieb am Arbeitsplatz

gegenüber 1993: -4,9 v. H.

Anzeigen auf Verdacht einer

Berufskrankheit**97 923**

gegenüber 1993: -10,2 v. H.

Anerkannte

Berufskrankheiten**21 008**

gegenüber 1993: +12,2 v. H.

Todesfälle

Berufserkrankter**759**

gegenüber 1993: -3,7 v. H.

Kosten**22 866 596 936 DM**

der gesetzlichen Unfallversicherung

gegenüber 1993: +3,8 v. H.

1994**Schüler, Studenten,
Kinder in Kindergärten****16 336 606**

gegenüber 1993: +1,1 v. H.

Angezeigte

Schülerunfälle**1 468 428**

gegenüber 1993: +3,7 v. H.

tödliche Unfälle**13**

während der Schulzeit

gegenüber 1993: –7,1 v. H.

tödliche Unfälle**112**

auf dem Schulweg

gegenüber 1993: –23,1 v. H.

Kosten**616 307 000 DM**

gegenüber 1993: +9,9 v. H.

Erläuterungen

1. Angezeigter Unfall

Ein Unfall ist anzuzeigen, wenn eine versicherte Person durch einen Unfall getötet oder so verletzt wird, daß sie stirbt oder für mehr als drei Tage völlig oder teilweise arbeitsunfähig ist.

Ein Unfall von Schülern, Studenten oder Kindergartenkindern ist ohne Berücksichtigung einer Frist anzuzeigen, wenn ein Arzt aufgesucht worden ist.

2. Arbeitsunfall

Ein Arbeitsunfall ist ein Unfall, den eine versicherte Person bei der Ausübung ihrer versicherten Tätigkeit innerhalb und außerhalb der Arbeitsstätte, z. B. auch im Straßenverkehr, erleidet.

3. Wegeunfall

Ein Wegeunfall ist ein Unfall, den eine versicherte Person auf dem Weg zwischen Wohnung und dem Ort einer versicherten Tätigkeit erleidet.

4. Neue Unfallrente

Unter „neue Unfallrente“ wird ein Unfall ausgewiesen, wenn wegen der schweren Folgen des Unfalls im Berichtsjahr erstmals eine Rente, eine Abfindung oder ein Sterbegeld gezahlt worden ist.

5. Tödliche Unfälle

Um die Vergleichbarkeit mit anderen Todesfallstatistiken herzustellen, werden ab 1994 die Fälle mit Todesfolge im Berichtsjahr erfaßt, bei denen der Tod sofort oder innerhalb von 30 Tagen nach dem Unfall eingetreten ist.

6. Berufskrankheit

Berufskrankheiten sind die in 64 Positionen aufgliederten Krankheiten, die die Bundesregie-

rung auf Grund von § 551 Abs. 1 der Reichsversicherungsordnung in der Anlage 1 der Berufskrankheiten-Verordnung vom 20. Juni 1968 – zuletzt geändert durch Verordnung vom 18. Dezember 1992 – bezeichnet hat. Eine Berufskrankheit ist anzuzeigen, wenn der begründete Verdacht auf das Vorliegen einer solchen Krankheit besteht.

7. Anerkannte Berufskrankheit und neue Berufskrankheitenrente

Als anerkannt gilt eine Berufskrankheit, wenn sich der durch die Berufskrankheitenanzeige geäußerte Verdacht auf das Vorliegen einer Berufskrankheit im Feststellungsverfahren bestätigt hat.

Unter „neue Berufskrankheitenrente“, wird diejenige anerkannte Berufskrankheit ausgewiesen, für die aufgrund des Vorliegens bestimmter Voraussetzungen (z. B. Minderung der Erwerbsfähigkeit um mindestens 20%) im Berichtsjahr erstmals eine Rente, eine Abfindung oder ein Sterbegeld durch Verwaltungsakt festgestellt worden ist.

8. Träger der gesetzlichen Unfallversicherung (Unfallversicherungsträger)

Unfallversicherungsträger sind die gewerblichen Berufsgenossenschaften, die Eigenunfallversicherungsträger und die landwirtschaftlichen Berufsgenossenschaften.

9. Vollarbeiter

Der „Vollarbeiter“ ist eine Rechengröße und dient zur Berechnung der Unfallhäufigkeit. Die verschiedenen zeitlichen Beschäftigungsverhältnisse (z. B. Teilzeitbeschäftigung, Überstunden) werden zur Ermittlung der Zahl der Vollarbeiter auf Beschäftigungsverhältnisse mit normaler ganztägiger Arbeitszeit umgerechnet.

10. Symbole



Gewerbliche
Berufsgenossenschaften



Landwirtschaftliche
Berufsgenossenschaften



Eigenunfall-
versicherung



Arbeitsunfälle



Wegeunfälle



Berufs-
krankheiten



Schulunfälle



Schul-
wegeunfälle

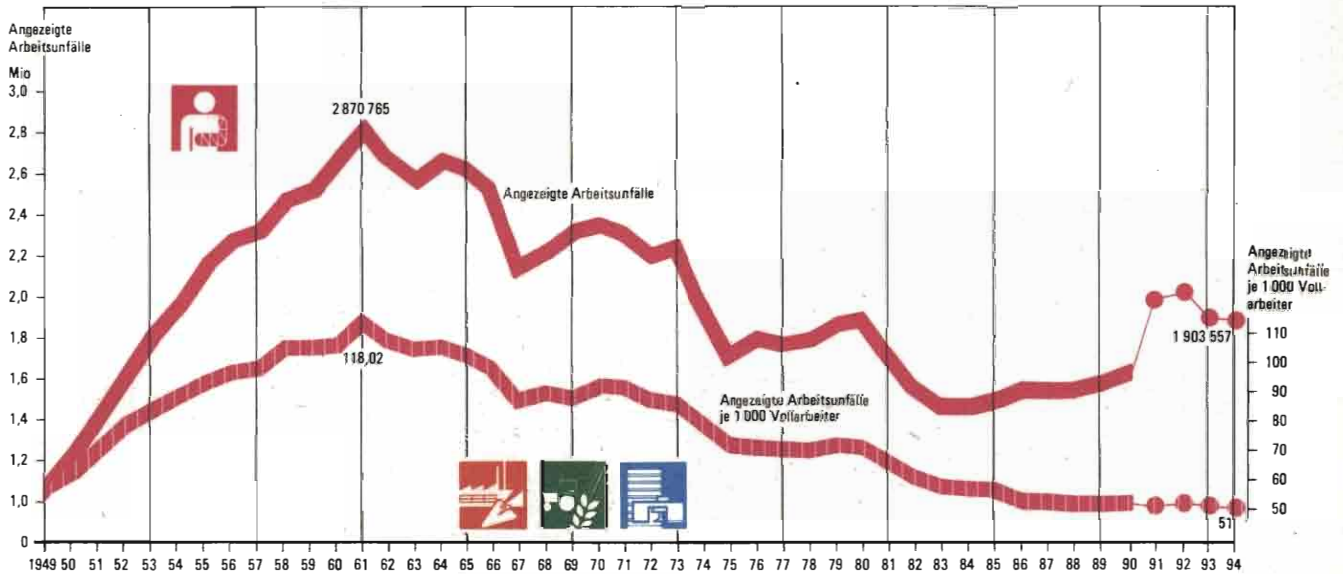
Angezeigte Arbeitsunfälle

1994: 1 903 557 angezeigte Arbeitsunfälle

1993: 1 931 387 angezeigte Arbeitsunfälle

Schaubild 1

Angezeigte Arbeitsunfälle und Häufigkeit der angezeigten Arbeitsunfälle je 1 000 Vollarbeiter seit 1949



BMA – 3/95

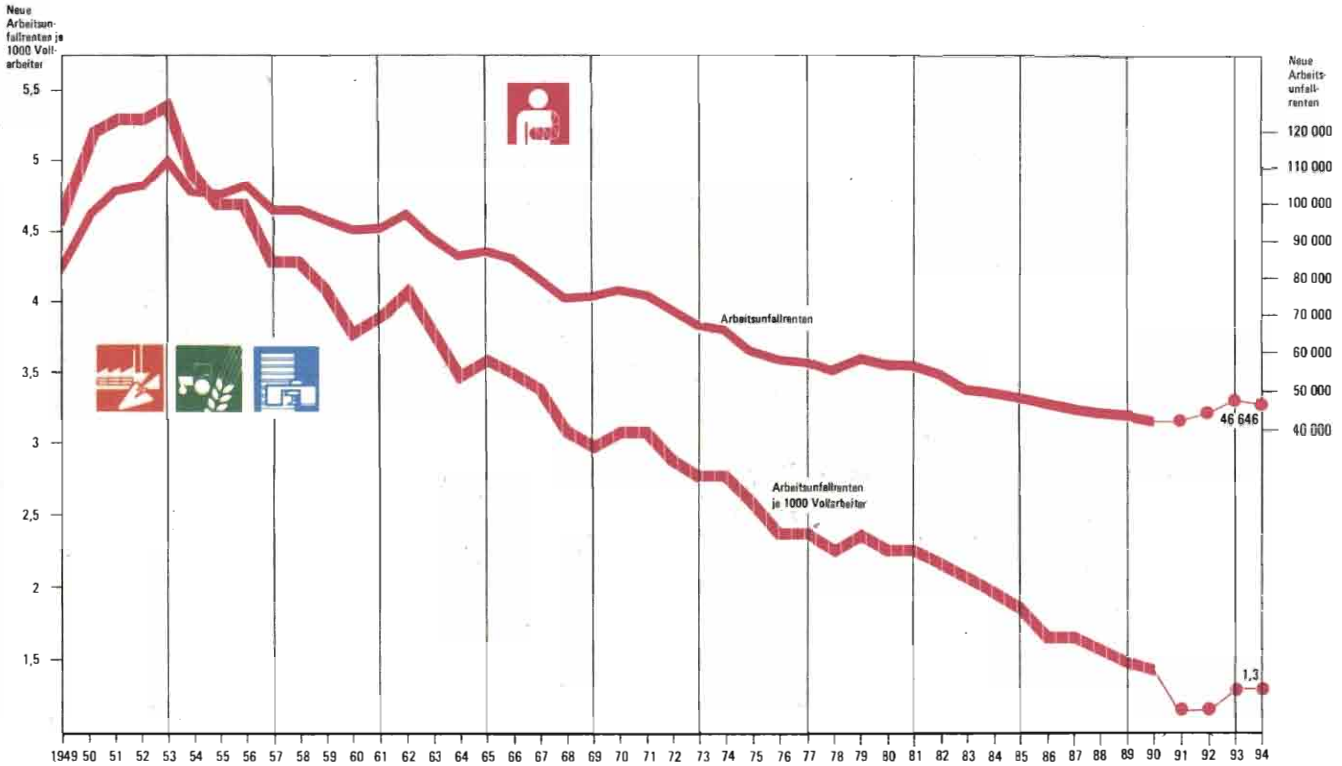
Neue Arbeitsunfallrenten

1994: 46 646 neue Arbeitsunfallrenten

1993: 48 422 neue Arbeitsunfallrenten

Schaubild 2

Neue Arbeitsunfallrenten und Häufigkeit der neuen Arbeitsunfallrenten je 1000 Vollarbeiter seit 1949

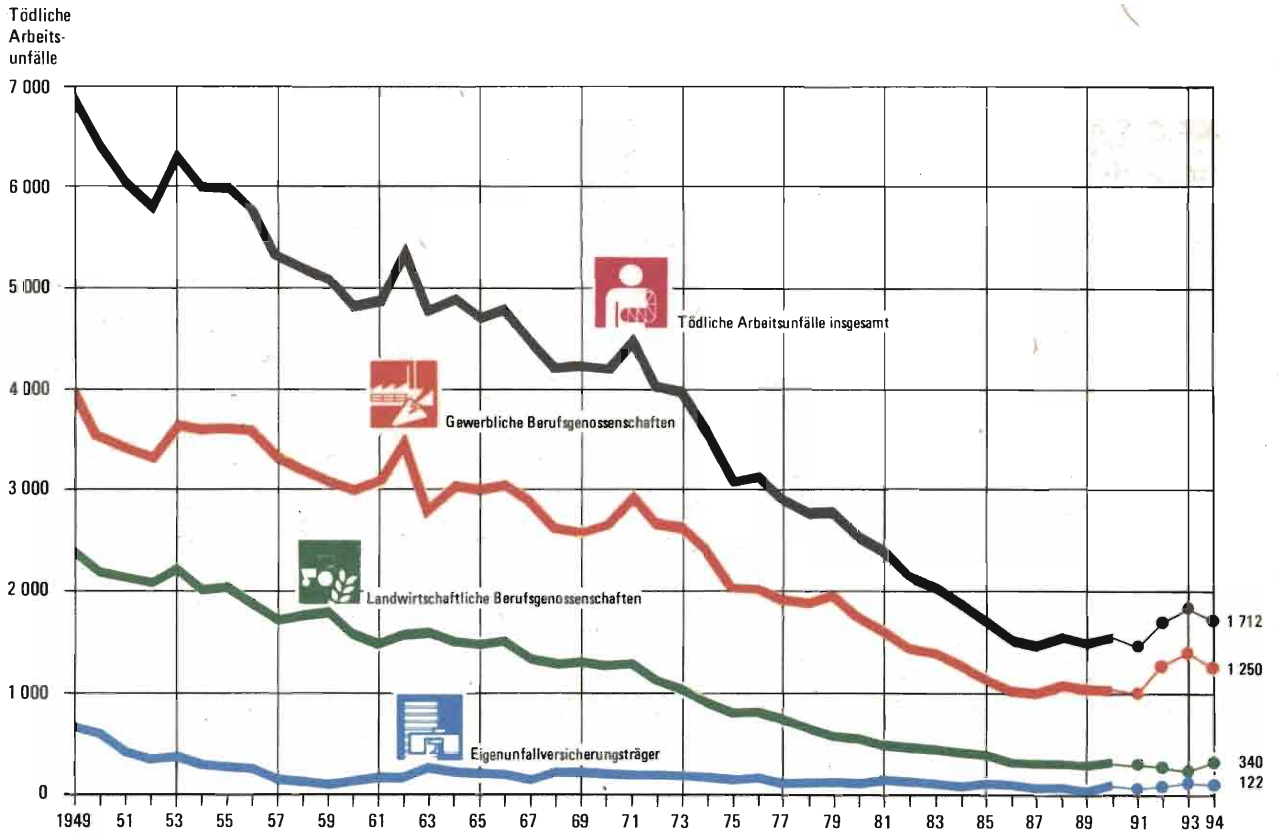


Tödliche Arbeitsunfälle

1994: 1 712 tödliche Arbeitsunfälle
 1993: 1 867 tödliche Arbeitsunfälle

Schaubild 3

Tödliche Arbeitsunfälle nach Trägern der gesetzlichen Unfallversicherung seit 1949



BMA – 5/95

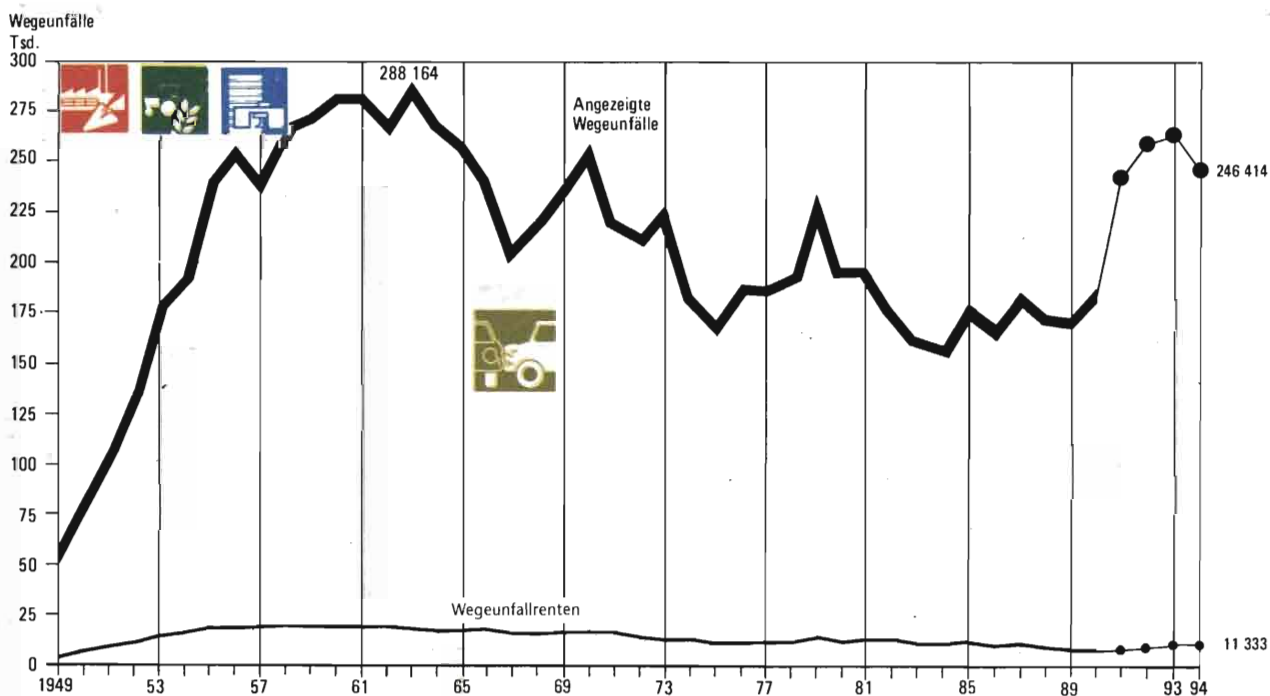
Angezeigte Wegeunfälle

1994: 246 414 angezeigte Wegeunfälle

1993: 266 949 angezeigte Wegeunfälle

Schaubild 4

Angezeigte Wegeunfälle seit 1949



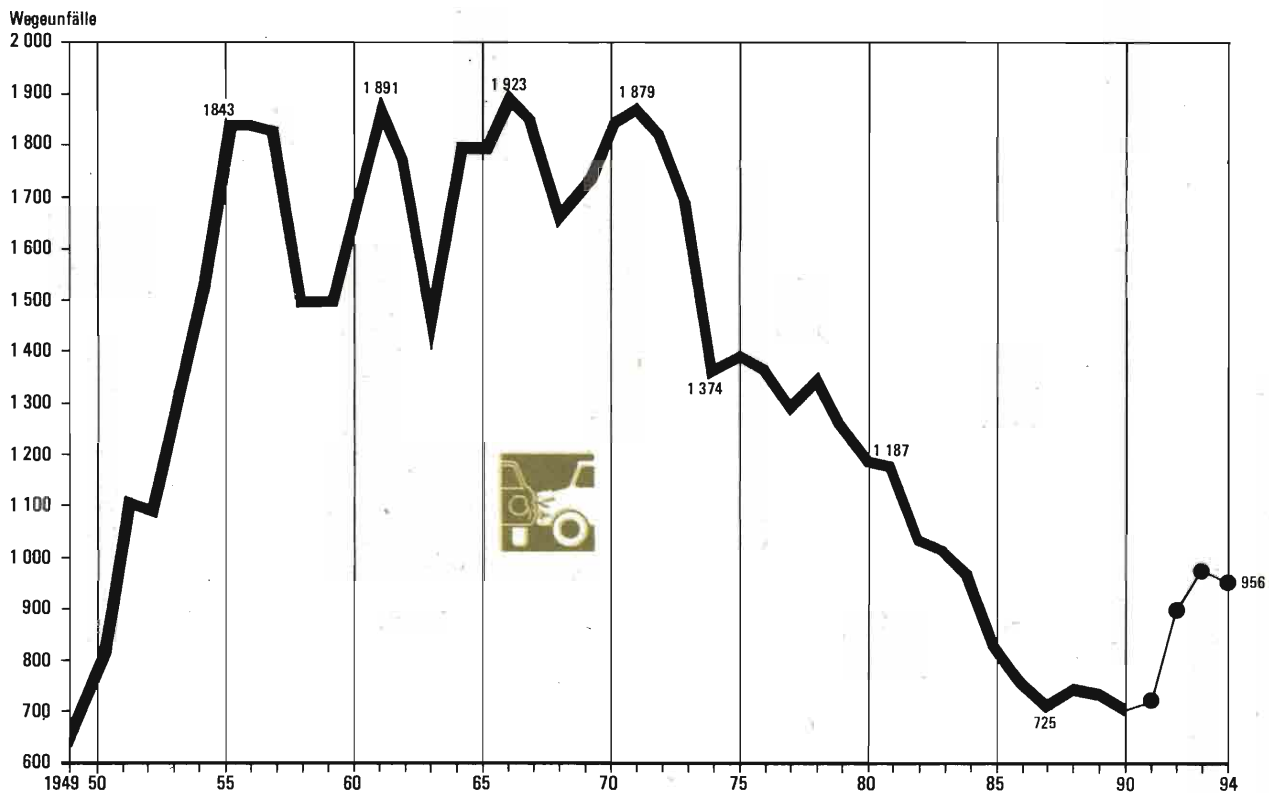
Tödliche Wegeunfälle

1994: 956 tödliche Wegeunfälle

1993: 973 tödliche Wegeunfälle

Schaubild 5

Tödliche Wegeunfälle seit 1949



BMA – 7/95

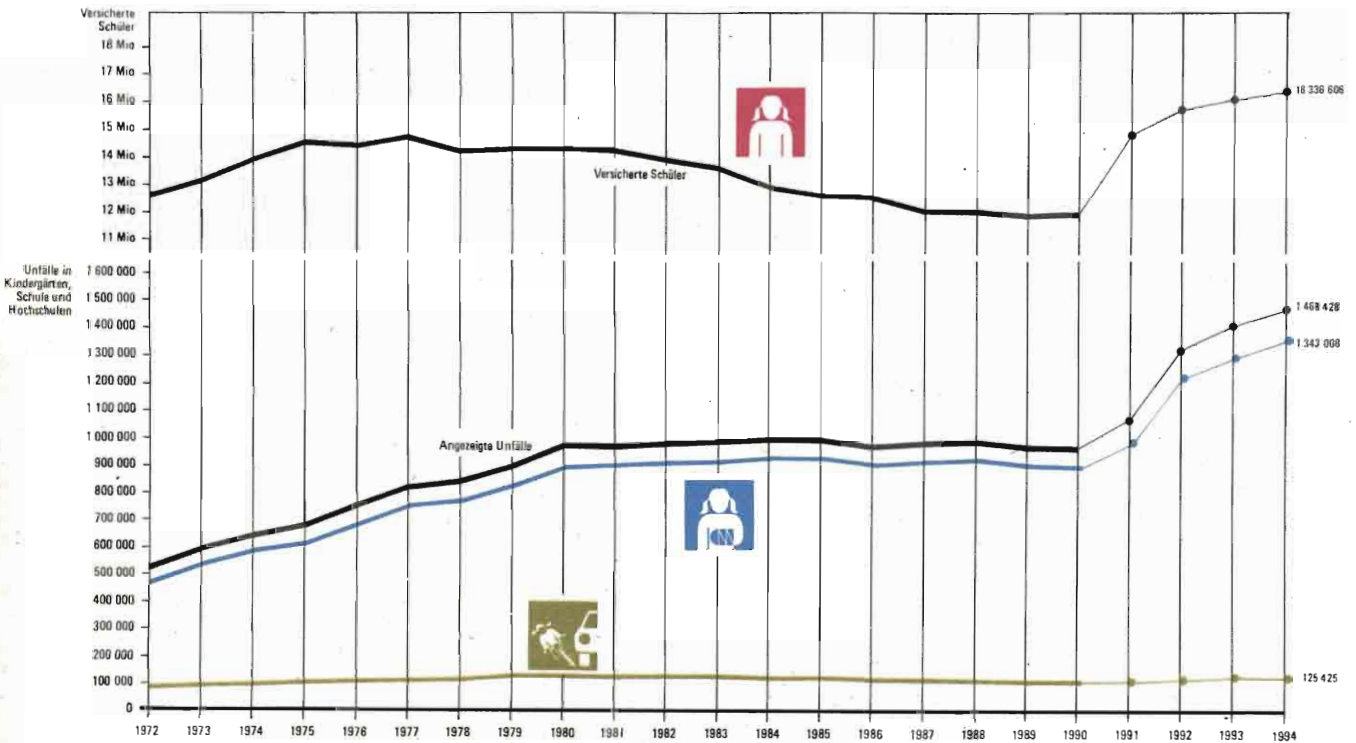
Schülerunfallversicherung (Schüler, Studenten und Kinder in Kindergärten)

1994: 1 468 428 angezeigte Unfälle

1993: 1 416 104 angezeigte Unfälle

Schaubild 6

Schülerunfallversicherung Versicherte, angezeigte Unfälle, Schulunfälle und Wegeunfälle seit 1972



BMA – 8/95

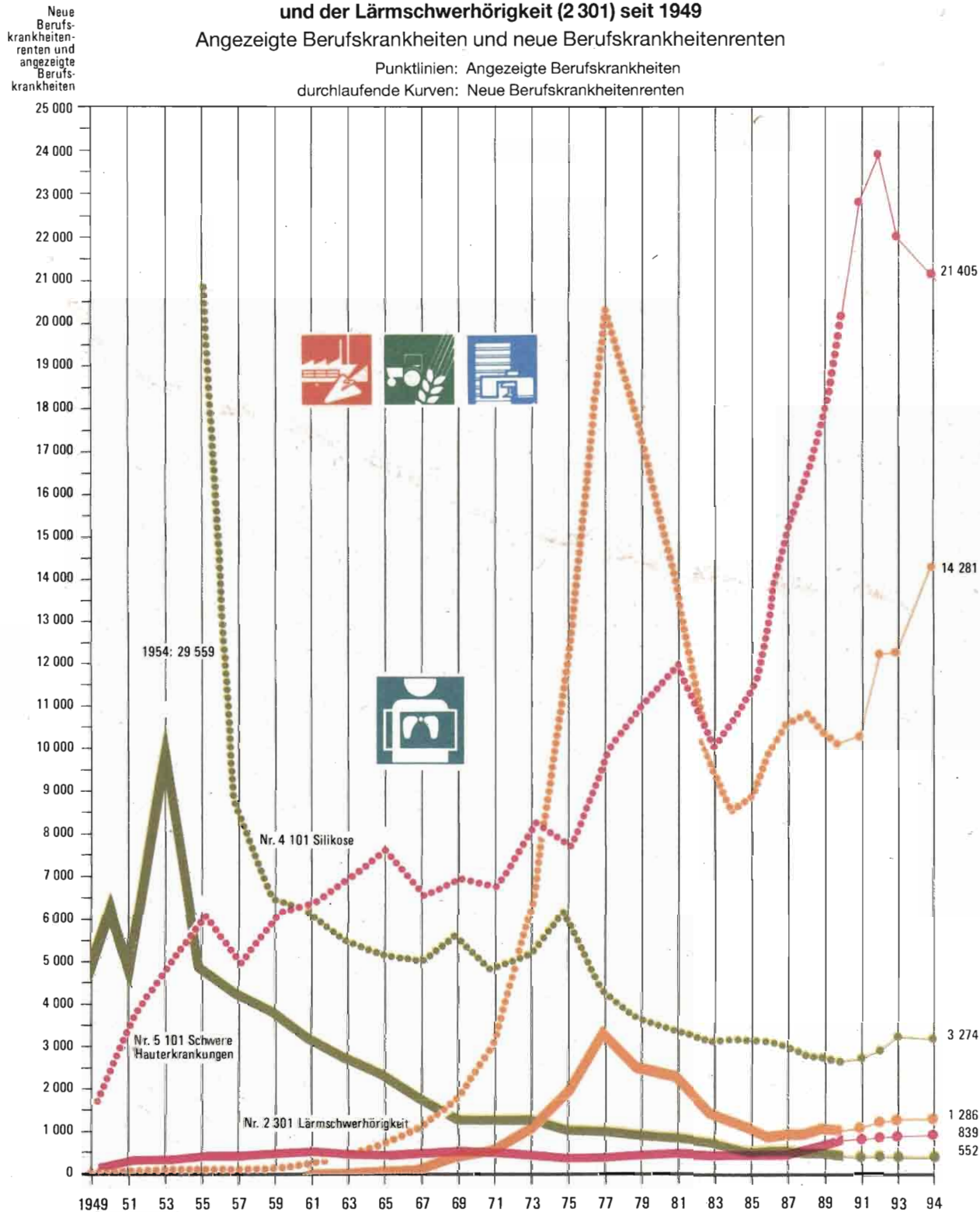
Berufskrankheiten

1994: 7 237 neue Berufskrankheitenrenten
 1993: 6 401 neue Berufskrankheitenrenten

Entwicklung der schweren Hauterkrankungen (5 101), der Silikose (4 101) und der Lärmschwerhörigkeit (2 301) seit 1949 Schaubild 7

Angezeigte Berufskrankheiten und neue Berufskrankheitenrenten

Punktlinien: Angezeigte Berufskrankheiten
 durchlaufende Kurven: Neue Berufskrankheitenrenten

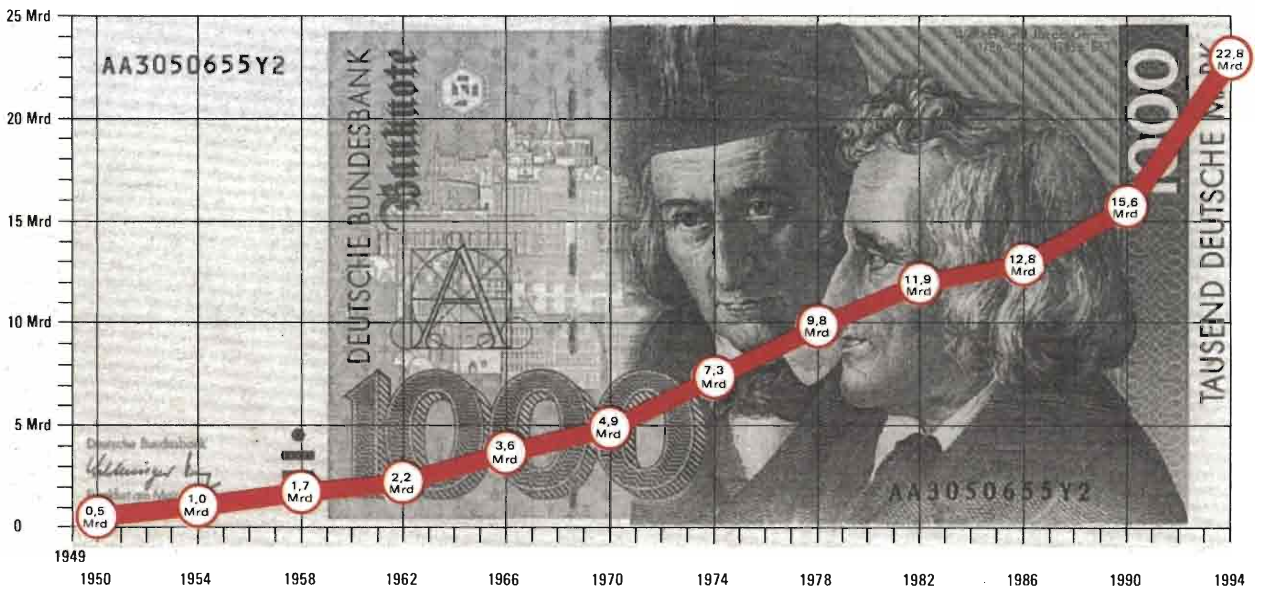


Aufwendungen der Träger der gesetzlichen Unfallversicherung

1994: 22,866 Milliarden DM
1993: 22,03 Milliarden DM

Schaubild 8

Aufwendungen der Träger der gesetzlichen Unfallversicherung seit 1949



BMA – 10/95

Übersichten

Inhaltsverzeichnis

Übersicht	Seite
<i>I Unfälle (absolute Zahlen)</i>	
1 Angezeigte Unfälle	15
2 Neue Unfallrenten	16
3 Tödliche Unfälle	17
4 Unfälle in Schulen und Kindergärten	18
<i>II Unfälle (Häufigkeiten)</i>	
5 Vollarbeiter, Versicherungsverhältnisse, Arbeitsstunden	19
6 Angezeigte Arbeitsunfälle je 1000 Vollarbeiter	20
7 Angezeigte Arbeitsunfälle je 1 Mio. Arbeitsstunden	21
8 Neue Arbeitsunfallrenten je 1000 Vollarbeiter	22
9 Neue Arbeitsunfallrenten je 1 Mio. Arbeitsstunden	23
10 Angezeigte Wegeunfälle je 1000 Versicherungsverhältnisse	24
11 Neue Wegeunfallrenten je 1000 Versicherungsverhältnisse	24
<i>III Berufskrankheiten</i>	
12 Berufskrankheiten-Gesamtzahlen	25
13 Angezeigte Berufskrankheiten und neue Berufskrankheitsrenten nach Krankheitsarten	26
14 Berufskrankheiten mit tödlichem Ausgang	31
15 Todesfälle durch Berufskrankheiten insgesamt	33
<i>IV Gewerbeaufsichtsverwaltung</i>	
16 Personalstand	34
17 Zu beaufsichtigende Betriebe sowie Besichtigungstätigkeit	36
18 Beanstandungen	37
19 Durchsetzungsmaßnahmen	38
<i>V Gesetzliche Unfallversicherung</i>	
20 Personalstand der Technischen Aufsichtsdienste	39
21 Unternehmen und Vollarbeiter bei den gewerblichen Berufsgenossenschaften	39
22 Aufsichtstätigkeit der Technischen Aufsichtsdienste	40
23 Beitragszuschläge und Nachlässe der gewerblichen Berufsgenossenschaften	42
24 Durchsetzungsmaßnahmen	43
25 Sicherheitsbeauftragte	43
26 Schulungskurse	44
<i>VI Kosten, Renten</i>	
27 Aufwendungen der gesetzlichen Unfallversicherungsträger	46
28 Aufwendungen für Unfallverhütung und Erste Hilfe	47
29 Renten an Verletzte, Erkrankte und Hinterbliebene	48
<i>VII Gesamtüberblick</i>	
30 Zusammenstellung der Zahlen des Berichtsjahres	49
31 Länderübersicht	55

Tabellen zu den Schaubildern

Tabelle	Seite
1 Arbeitsunfälle	57
2 Arbeitsunfälle der gewerblichen Berufsgenossenschaften sowie Häufigkeit je 1 Mio. Arbeitsstunden	58
3 Wegeunfälle	59
4 Berufskrankheiten	60
5 Anerkannte Berufskrankheiten	61
6 Entwicklung von fünf ausgewählten Berufskrankheiten im Vergleich ..	62
7 Unfallversicherung in Schulen und Kindergärten	63

Anhänge

Anhang Tabelle	
1 Angezeigte Arbeitsunfälle	64
2 Tödliche Arbeitsunfälle	66
3 Schulunfälle	68
4 Schulwegeunfälle	68

**Angezeigte Unfälle (Arbeitsunfälle und Wegeunfälle)
in den Jahren 1992 bis 1994**

1	1994	1993	1992	Veränderung von			
				1993 auf 1994		1992 auf 1993	
				absolut	v. H.	absolut	v. H.
2	3	4	5	6	7	8	
Angezeigte Arbeitsunfälle	1 903 557	1 932 407	2 069 422	-28 850	- 1,5	-137 015	- 6,6
davon:							
Gewerbliche Berufsgenossenschaften	1 489 360	1 510 745	1 622 732	-21 385	- 1,4	-111 987	- 6,9
Landwirtschaftliche Berufsgenossenschaften	176 462	184 833	194 709	- 8 371	- 4,5	- 9 876	- 5,1
Eigenunfallversicherung	237 735	236 829	251 981	+ 906	+ 0,4	- 15 152	- 6,0
Angezeigte Wegeunfälle	246 414	266 949	262 196	-20 535	- 7,7	+ 4 753	+ 1,8
davon:							
Gewerbliche Berufsgenossenschaften	191 387	204 755	204 155	-13 368	- 6,5	+ 600	+ 0,3
Landwirtschaftliche Berufsgenossenschaften	3 685	5 421	4 096	- 1 736	-32,0	+ 1 325	+32,3
Eigenunfallversicherung	51 342	56 773	53 945	- 5 431	- 9,6	+ 2 828	+ 5,2
Angezeigte Arbeits- und Wegeunfälle insgesamt	2 149 971	2 199 356	2 331 618	-49 385	- 2,2	-132 262	- 5,7
davon:							
Gewerbliche Berufsgenossenschaften	1 680 747	1 715 500	1 826 887	-34 753	- 2,0	-111 387	- 6,1
Landwirtschaftliche Berufsgenossenschaften	180 147	190 254	198 805	-10 107	- 5,3	- 8 551	- 4,3
Eigenunfallversicherung	289 077	293 602	305 926	- 4 525	- 1,5	- 12 324	- 4,0

Übersicht 2

**Neue Unfallrenten (Arbeitsunfälle und Wegeunfälle)
in den Jahren 1992 bis 1994**

1	1994	1993	1992	Veränderung von			
				1993 auf 1994		1992 auf 1993	
				absolut	v. H.	absolut	v. H.
2	3	4	5	6	7	8	
Neue Arbeitsunfallrenten	46 646	48 424	45 619	-1 778	- 3,7	+2 805	+ 6,1
davon:							
Gewerbliche Berufsgenossenschaften	34 659	35 553	32 932	- 894	- 2,5	+2 621	+ 8,0
Landwirtschaftliche Berufsgenossenschaften	8 663	9 688	9 633	-1 025	-10,6	+ 55	+ 0,6
Eigenunfallversicherung	3 324	3 183	3 054	+ 141	+ 4,4	+ 129	+ 4,2
Neue Wegeunfallrenten	11 333	11 727	10 515	- 394	- 3,4	+1 212	+11,5
davon:							
Gewerbliche Berufsgenossenschaften	9 495	9 789	8 968	- 294	- 3,0	+ 821	+ 9,2
Landwirtschaftliche Berufsgenossenschaften	240	301	221	- 61	-20,3	+ 80	+36,2
Eigenunfallversicherung	1 598	1 637	1 326	- 39	- 2,4	+ 311	+23,5
Neue Arbeits- und Wegeunfallrenten insgesamt . . .	57 979	60 151	56 134	-2 172	- 3,6	+4 017	+ 7,2
davon:							
Gewerbliche Berufsgenossenschaften	44 154	45 342	41 900	-1 188	- 2,6	+3 442	+ 8,2
Landwirtschaftliche Berufsgenossenschaften	8 903	9 989	9 854	-1 086	-10,9	+ 135	+ 1,4
Eigenunfallversicherung	4 922	4 820	4 380	+ 102	+ 2,1	+ 440	+10,0

**Tödliche Unfälle (Arbeitsunfälle und Wegeunfälle)
in den Jahren 1992 bis 1994**

1	1994	1993	1992	Veränderung von			
				1993 auf 1994		1992 auf 1993	
				absolut	v. H.	absolut	v. H.
2	3	4	5	6	7	8	
Tödliche Arbeitsunfälle¹⁾ insgesamt	1 712	1 867	1 752	-155	- 8,3	+155	+ 6,6
davon im Betrieb am Arbeitsplatz²⁾ zusammen	1 269	1 334	1 223	- 65	- 4,9	+111	+ 9,1
davon:							
Gewerbliche Berufsgenossenschaften	891	974	887	- 83	- 8,5	+ 87	+ 9,8
Landwirtschaftliche Berufsgenossenschaften	301	279	252	+ 22	+ 7,9	+ 27	+ 10,7
Eigenunfallversicherung	77	81	84	- 4	- 4,9	- 3	- 3,6
davon im Straßenverkehr bei der Arbeit zusammen	443	533	529	- 90	-16,9	+ 4	+ 0,8
davon:							
Gewerbliche Berufsgenossenschaften	359	440	423	- 81	-18,4	+ 17	+ 4,0
Landwirtschaftliche Berufsgenossenschaften	39	45	57	- 6	-13,3	- 12	- 21,1
Eigenunfallversicherung	45	48	49	- 3	- 6,3	- 1	- 2,0
Tödliche Wegeunfälle	956	973	910	- 17	- 1,7	+ 63	+ 6,9
davon:							
Gewerbliche Berufsgenossenschaften	829	813	781	+ 16	+ 2,0	+ 32	+ 4,1
Landwirtschaftliche Berufsgenossenschaften	28	52	26	- 24	-46,2	+ 26	+100,0
Eigenunfallversicherung	99	108	103	- 9	- 8,3	+ 5	+ 4,9
Tödliche Unfälle insgesamt	2 668	2 840	2 662	-172	- 6,1	+178	+ 6,7
davon:							
Gewerbliche Berufsgenossenschaften	2 079	2 227	2 091	-148	- 6,6	+136	+ 6,5
Landwirtschaftliche Berufsgenossenschaften	368	376	335	- 8	- 2,1	+ 41	+ 12,2
Eigenunfallversicherung	221	237	236	- 16	- 6,8	+ 1	+ 0,4

¹⁾ Tödliche Arbeitsunfälle im Betrieb und im Straßenverkehr

²⁾ incl. Dienstwegeunfälle, die nicht im Straßenverkehr geschahen

Übersicht 4

**Unfälle (Schul- und Wegeunfälle) der Schüler, Studenten und Kinder in Kindergärten
– Eigenunfallversicherungsträger –
in den Jahren 1992 bis 1994**

1	1994	1993	1992	Veränderung von			
				1993 auf 1994		1992 auf 1993	
				absolut	v. H.	absolut	v. H.
2	3	4	5	6	7	8	
Angezeigte Unfälle	1 468 428	1 416 104	1 336 307	+52 324	+ 3,7	+79 797	+ 6,0
davon:							
Schulunfälle	1 343 003	1 289 485	1 217 928	+53 518	+ 4,2	+71 557	+ 5,9
Wegeunfälle	125 425	126 619	118 379	- 1 194	- 0,9	+ 8 240	+ 7,0
Neue Unfallrenten	2 859	2 657	2 705	+ 202	+ 7,6	- 48	- 1,8
davon:							
Schulunfälle	1 944	1 764	1 806	+ 180	+10,2	- 6	- 0,7
Wegeunfälle	915	893	899	+ 22	+ 2,5	- 6	- 0,7
Tödliche Unfälle	125	105	130	+ 20	+19,0	- 25	-19,2
davon:							
Schulunfälle	13	14	16	+ 21	- 7,1	- 23	-19,2
Wegeunfälle	112	91	114	+ 21	+23,1	- 23	-20,2

Vollarbeiter, Versicherungsverhältnisse, Arbeitsstunden
in den Jahren 1992 bis 1994
in 1000

1	1994	1993	1992	Veränderung von	
				1993 auf 1994 v. H.	1992 auf 1993 v. H.
	2	3	4	5	6
Vollarbeiter					
Gewerbliche Berufsgenossenschaften	29 712,0	29 688,4	29 966,0	+0,1	-0,9
Landwirtschaftliche Berufsgenossenschaften	2 260,0	2 279,6	2 200,1	-0,9	+3,6
Eigenunfallversicherung	5 043,1	5 153,8	5 290,3	-2,1	-2,6
insgesamt	37 015,0	37 121,9	37 456,4	-0,3	-0,9
Versicherungsverhältnisse					
Gewerbliche Berufsgenossenschaften	50 682,7	46 384,8	45 435,3	+9,3	+2,1
Landwirtschaftliche Berufsgenossenschaften	578,0	556,0	-	+4,0	-
Eigenunfallversicherung	15 256,2	14 112,1	14 381,5	+8,1	-1,9
	66 516,9	61 052,9	59 816,9	+8,9	+2,1
Arbeitsstunden					
Gewerbliche Berufsgenossenschaften	46 647 832,5	46 610 827,1	48 544 964,1	+0,1	-4,0
Eigenunfallversicherung	7 814 240,4	7 432 370,4	-	+5,1	-

Übersicht 6

**Angezeigte Arbeitsunfälle je 1 000 Vollarbeiter
in den Jahren 1992 bis 1994**

Nr. der BG	1	1994	1993	1992
		2	3	4
1	Bergbau-BG	65	67	77
2	Steinbruchs-BG	83	87	91
3	BG der keramischen und Glasindustrie	71	74	79
4	BG der Gas- und Wasserwerke	33	32	34
5	Hütten- und Walzwerks-BG	51	47	58
6	Maschinenbau- und Metall-BG	72	71	78
7	Norddeutsche Metall-BG	72	73	86
8	Süddeutsche Metall-BG	69	72	82
9	Edel- und Unedelmetall-BG	61	58	73
10	BG der Feinmechanik und Elektrotechnik	25	25	27
11	BG der chemischen Industrie	27	28	32
12	Holz-BG	100	113	121
14	Papiermacher-BG	63	68	81
15	BG Druck und Papierverarbeitung	37	38	42
16	Lederindustrie-BG	52	55	63
17	Textil- und Bekleidungs-BG	29	30	33
18	BG Nahrungsmittel und Gaststätten	51	52	56
19	Fleischerei-BG	119	136	164
20	Zucker-BG	43	54	65
21	Bau-BG Hamburg	134	130	136
22	Bau-BG Hannover	119	124	132
23	Bau-BG Wuppertal	130	123	112
24	Bau-BG Frankfurt a. M.	97	90	98
25	Südwestliche Bau-BG	84	88	96
26	Württembergische Bau-BG	102	96	110
27	Bau-BG Bayern und Sachsen	139	131	126
28	Tiefbau-BG	118	147	159
29	Großhandels- und Lagerei-BG	42	43	48
30	BG für den Einzelhandel	30	31	33
31	Verwaltungs-BG	26	25	25
32	BG der Straßen-, U-Bahnen und Eisenbahnen ...	43	43	43
33	BG für Fahrzeughaltungen	64	63	63
34	See-BG	23	24	26
35	Binnenschiffahrts-BG	53	67	70
36	BG für Gesundheitsdienst und Wohlfahrtspflege .	24	25	28
Gewerbliche Berufsgenossenschaften insgesamt		50	51	54
Landwirtschaftliche Berufsgenossenschaften		78	81	89
Eigenunfallversicherung		47	46	48
Versicherungsträger insgesamt		51	52	55

**Angezeigte Arbeitsunfälle je 1 Mio. Arbeitsstunden
in den Jahren 1992 bis 1994**

Nr. der BG	1	1994	1993	1992
		2	3	4
1	Bergbau-BG	41	43	47
2	Steinbruchs-BG	53	55	56
3	BG der keramischen und Glasindustrie	45	47	49
4	BG der Gas- und Wasserwerke	21	21	21
5	Hütten- und Walzwerks-BG	33	30	36
6	Maschinenbau- und Metall-BG	46	45	48
7	Norddeutsche Metall-BG	46	46	53
8	Süddeutsche Metall-BG	44	46	51
9	Edel- und Unedelmetall-BG	39	37	45
10	BG der Feinmechanik und Elektrotechnik	16	16	17
11	BG der chemischen Industrie	17	18	20
12	Holz-BG	64	72	75
14	Papiermacher-BG	40	44	50
15	BG Druck und Papierverarbeitung	24	24	26
16	Lederindustrie-BG	33	35	39
17	Textil- und Bekleidungs-BG	18	19	20
18	BG Nahrungsmittel und Gaststätten	32	33	35
19	Fleischerei-BG	76	87	101
20	Zucker-BG	28	34	40
21	Bau-BG Hamburg	85	83	84
22	Bau-BG Hannover	76	79	82
23	Bau-BG Wuppertal	83	78	69
24	Bau-BG Frankfurt a. M.	62	57	61
25	Südwestliche Bau-BG	54	56	59
26	Württembergische Bau-BG	65	61	68
27	Bau-BG Bayern und Sachsen	89	84	78
28	Tiefbau-BG	75	94	98
29	Großhandels- und Lagerei-BG	27	28	30
30	BG für den Einzelhandel	19	20	20
31	Verwaltungs-BG	17	16	16
32	BG der Straßen-, U-Bahnen und Eisenbahnen ...	28	27	26
33	BG für Fahrzeughaltungen	41	40	39
34	See-BG	15	16	16
35	Binnenschiffahrts-BG	34	42	43
36	BG für Gesundheitsdienst und Wohlfahrtspflege .	15	16	17
Gewerbliche Berufsgenossenschaften insgesamt		32	32	33
Eigenunfallversicherung		30	32	30

Übersicht 8

**Neue Arbeitsunfallrenten je 1 000 Vollarbeiter
in den Jahren 1992 bis 1994**

Nr. der BG	1	1994	1993	1992
		2	3	4
1	Bergbau-BG	4,9	5,9	5,0
2	Steinbruchs-BG	2,6	2,5	2,4
3	BG der keramischen und Glasindustrie	2,0	1,7	1,6
4	BG der Gas- und Wasserwerke	0,7	0,6	0,5
5	Hütten- und Walzwerks-BG	2,2	2,4	2,2
6	Maschinenbau- und Metall-BG	2,2	2,6	2,3
7	Norddeutsche Metall-BG	1,3	1,3	1,1
8	Süddeutsche Metall-BG	1,1	1,2	1,0
9	Edel- und Unedelmetall-BG	0,8	0,8	1,1
10	BG der Feinmechanik und Elektrotechnik	0,7	0,7	0,7
11	BG der chemischen Industrie	1,3	1,1	0,9
12	Holz-BG	2,1	2,2	2,2
14	Papiermacher-BG	2,2	2,9	2,0
15	BG Druck und Papierverarbeitung	0,9	1,0	1,0
16	Lederindustrie-BG	1,3	1,3	1,1
17	Textil- und Bekleidungs-BG	0,7	0,8	0,8
18	BG Nahrungsmittel und Gaststätten	1,0	1,0	1,0
19	Fleischerei-BG	1,7	1,8	1,7
20	Zucker-BG	2,1	2,2	2,6
21	Bau-BG Hamburg	2,1	2,1	1,9
22	Bau-BG Hannover	2,3	2,5	2,1
23	Bau-BG Wuppertal	3,3	3,2	3,4
24	Bau-BG Frankfurt a. M.	2,0	1,8	1,6
25	Südwestliche Bau-BG	2,6	2,7	2,8
26	Württembergische Bau-BG	3,0	2,8	3,0
27	Bau-BG Bayern und Sachsen	2,5	2,6	2,0
28	Tiefbau-BG	2,8	2,9	2,6
29	Großhandels- und Lagerei-BG	1,3	1,3	1,3
30	BG für den Einzelhandel	0,7	0,8	0,7
31	Verwaltungs-BG	0,4	0,4	0,3
32	BG der Straßen-, U-Bahnen und Eisenbahnen ...	0,8	0,7	0,7
33	BG für Fahrzeughaltungen	2,1	2,0	1,9
34	See-BG	2,8	2,5	1,7
35	Binnenschiffahrts-BG	3,4	3,4	3,4
36	BG für Gesundheitsdienst und Wohlfahrtspflege ..	0,5	0,5	0,4
Gewerbliche Berufsgenossenschaften insgesamt		1,2	1,2	1,1
Landwirtschaftliche Berufsgenossenschaften		3,8	4,2	4,4
Eigenunfallversicherung		0,7	0,6	0,6
Versicherungsträger insgesamt		1,3	1,3	1,2

**Neue Arbeitsunfallrenten je 1 Mio. Arbeitsstunden
in den Jahren 1992 bis 1994**

Nr. der BG	1	1994	1993	1992
		2	3	4
1	Bergbau-BG	3,1	3,7	3,1
2	Steinbruchs-BG	1,6	1,6	1,5
3	BG der keramischen und Glasindustrie	1,3	1,1	1,0
4	BG der Gas- und Wasserwerke	0,4	0,4	0,3
5	Hütten- und Walzwerks-BG	1,4	1,5	1,3
6	Maschinenbau- und Metall-BG	1,4	1,6	1,4
7	Norddeutsche Metall-BG	0,9	0,9	0,7
8	Süddeutsche Metall-BG	0,7	0,7	0,6
9	Edel- und Unedelmetall-BG	0,5	0,5	0,7
10	BG der Feinmechanik und Elektrotechnik	0,4	0,5	0,4
11	BG der chemischen Industrie	0,8	0,7	0,6
12	Holz-BG	1,4	1,4	1,3
14	Papiermacher-BG	1,4	1,8	1,2
15	BG Druck und Papierverarbeitung	0,6	0,6	0,6
16	Lederindustrie-BG	0,8	0,9	0,7
17	Textil- und Bekleidungs-BG	0,4	0,5	0,5
18	BG Nahrungsmittel und Gaststätten	0,6	0,7	0,6
19	Fleischerei-BG	1,1	1,1	1,0
20	Zucker-BG	1,3	1,4	1,6
21	Bau-BG Hamburg	1,4	1,3	1,2
22	Bau-BG Hannover	1,5	1,6	1,3
23	Bau-BG Wuppertal	2,1	2,0	2,1
24	Bau-BG Frankfurt a. M.	1,3	1,1	1,0
25	Südwestliche Bau-BG	1,6	1,7	1,7
26	Württembergische Bau-BG	1,9	1,8	1,9
27	Bau-BG Bayern und Sachsen	1,6	1,7	1,2
28	Tiefbau-BG	1,8	1,8	1,6
29	Großhandels- und Lagerei-BG	0,8	0,8	0,8
30	BG für den Einzelhandel	0,5	0,5	0,5
31	Verwaltungs-BG	0,3	0,3	0,2
32	BG der Straßen-, U-Bahnen und Eisenbahnen ...	0,5	0,5	0,4
33	BG für Fahrzeughaltungen	1,3	1,3	1,2
34	See-BG	1,8	1,6	1,0
35	Binnenschiffahrts-BG	2,2	2,2	2,1
36	BG für Gesundheitsdienst und Wohlfahrtspflege .	0,3	0,3	0,3
Gewerbliche Berufsgenossenschaften insgesamt		0,7	0,8	0,7
Eigenunfallversicherung		0,4	0,4	0,4

Übersicht 10

**Angezeigte Wegeunfälle je 1 000 Versicherungsverhältnisse
in den Jahren 1992 bis 1994**

gesetzliche Unfallversicherung	1994	1993	1992
1	2	3	4
Versicherungsträger insgesamt	3,70	4,37	4,38
davon:			
Gewerbliche Berufsgenossenschaften insgesamt	3,78	4,41	4,49
Landwirtschaftliche Berufsgenossenschaften	6,38	9,75	–
Eigenunfallversicherung	3,37	4,02	3,75

Übersicht 11

**Neue Wegeunfallrenten je 1 000 Versicherungsverhältnisse
in den Jahren 1992 bis 1994**

gesetzliche Unfallversicherung	1994	1993	1992
1	2	3	4
Versicherungsträger insgesamt	0,17	0,19	0,18
davon:			
Gewerbliche Berufsgenossenschaften insgesamt	0,19	0,21	0,20
Landwirtschaftliche Berufsgenossenschaften	0,42	0,54	–
Eigenunfallversicherung	0,10	0,12	0,09

**Berufskrankheiten¹⁾ – Gesamtzahlen
in den Jahren 1992 bis 1994**

1	1994	1993	1992	Veränderung von			
				1993 auf 1994		1992 auf 1993	
				absolut	v. H.	absolut	v. H.
2	3	4	5	6	7	8	
Anzeige auf Verdacht einer Berufskrankheit	97 923²⁾	108 989	85 680	-11 066	-10,2	+23 309	+ 27,2
davon:							
Gewerbliche Berufsgenossenschaft	83 847	92 058	73 568	- 8 211	- 8,9	+18 490	+ 25,1
Landwirtschaftliche Berufsgenossenschaft	4 722	7 307	3 922	- 2 585	-35,4	+ 3 385	+ 86,3
Eigenunfallversicherung	9 354	9 624	8 190	- 270	- 2,8	+ 1 434	+ 17,5
Anerkannte Berufskrankheiten	21 008	18 725	13 507	+ 2 283	+12,2	+ 5 218	+ 38,6
davon:							
Gewerbliche Berufsgenossenschaft	19 419	17 293	12 227	+ 2 126	+12,3	+ 5 066	+ 41,4
Landwirtschaftliche Berufsgenossenschaft	691	815	662	- 124	-15,2	+ 153	+ 23,1
Eigenunfallversicherung	898	617	618	+ 281	+45,5	- 1	- 0,2
Neue Berufskrankheitenrenten	7 237	6 401	5 918	+ 836	+13,1	+ 438	+ 8,2
davon:							
Gewerbliche Berufsgenossenschaft	6 432	5 668	5 201	+ 764	+13,5	+ 467	+ 9,0
Landwirtschaftliche Berufsgenossenschaft	405	423	370	- 18	- 4,3	+ 53	+ 14,3
Eigenunfallversicherung	400	310	347	+ 90	+29,0	- 37	- 10,7
Berufskrankheiten mit tödlichem Ausgang	759	788	549	- 29	- 3,7	+ 239	+ 43,5
davon:							
Gewerbliche Berufsgenossenschaft	691	678	483	+ 13	+ 1,9	+ 195	+ 40,4
Landwirtschaftliche Berufsgenossenschaft	40	85	42	- 45	-52,9	+ 43	+102,4
Eigenunfallversicherung	28	25	24	+ 3	+12,0	+ 1	+ 4,2

¹⁾ incl. Berufskrankheiten nach Recht der ehemaligen DDR

²⁾ davon 2 927 Fälle nach dem Berufskrankheitenrecht der ehemaligen DDR

Übersicht 13

**Angezeigte Berufskrankheiten und neue Berufskrankheitenrenten nach Krankheitsarten
in den Jahren 1992 bis 1994**

Lfd. Nr.	Krankheiten	Angezeigte Krankheiten			Neue Rentenfälle		
		1994	1993	1992	1994	1993	1992
1	2	3	4	5	6	7	8
1	Durch chemische Einwirkungen verursachte Krankheiten						
11	Metalle und Metalloide						
1101	Erkrankungen durch Blei oder seine Verbindungen	191	160	186	11	3	8
1102	Erkrankungen durch Quecksilber oder seine Verbindungen	99	75	85	2	2	3
1103	Erkrankungen durch Chrom oder seine Verbindungen	93	94	80	20	15	14
1104	Erkrankungen durch Cadmium oder seine Verbindungen	30	19	15	4	3	1
1105	Erkrankungen durch Mangan oder seine Verbindungen	8	4	3	–	1	–
1106	Erkrankungen durch Thallium oder seine Verbindungen	1	1	1	–	1	–
1107	Erkrankungen durch Vanadium oder seine Verbindungen	3	4	5	1	–	1
1108	Erkrankungen durch Arsen oder seine Verbindungen	46	36	31	10	11	8
1109	Erkrankungen durch Phosphor oder seine anorganischen Verbindungen	14	16	10	1	–	–
1110	Erkrankungen durch Beryllium oder seine Verbindungen	5	8	4	–	1	–
12	Erstickungsgase						
1201	Erkrankungen durch Kohlenmonoxyd	139	137	130	2	3	–
1202	Erkrankungen durch Schwefelwasserstoff	13	45	23	2	2	4
13	Lösemittel, Schädlingsbekämpfungsmittel (Pestizide) und sonstige chemische Stoffe						
1301	Schleimhautveränderungen, Krebs oder andere Neubildungen der Harnwege durch aromatische Amine	220	192	179	68	63	52
1302	Erkrankungen durch Halogenkohlenwasserstoffe	943	951	798	31	25	20
1303	Erkrankungen durch Benzol oder seine Homologe	415	399	300	61	31	30
1304	Erkrankungen durch Nitro- oder Aminverbindungen des Benzols oder seiner Homologe oder ihrer Abkömmlinge	93	81	74	3	2	1
1305	Erkrankungen durch Schwefelkohlenstoff	28	60	7	5	3	1
1306	Erkrankungen durch Methylalkohol (Methanol)	32	28	26	–	–	1
1307	Erkrankungen durch organische Phosphorverbindungen	83	184	56	1	2	–
1308	Erkrankungen durch Fluor oder seine Verbindungen	54	52	58	2	2	–
1309	Erkrankungen durch Salpetersäureester	4	12	7	–	–	1
1310	Erkrankungen durch halogenierte Alkyl-, Aryl- oder Alkylaryloxide	203	130	88	29	24	8
1311	Erkrankungen durch halogenierte Alkyl-, Aryl- oder Alkylarylsulfide	1	4	2	–	–	–
1312	Erkrankungen der Zähne durch Säuren	859	821	900	1	–	–
1313	Hornhautschädigungen des Auges durch Benzchinon	3	1	5	–	–	–
1314	Erkrankungen durch para-tertiär-Buthylphenol	8	3	3	1	–	1
1315	Erkrankungen durch Isocyanate	131	115	–	37	26	–
2	Durch physikalische Einwirkungen verursachte Krankheiten						
21	Mechanische Einwirkungen						
2101	Erkrankungen der Sehenscheiden oder des Sehnengleitgewebes sowie der Sehnen- oder Muskelansätze, die zur Unterlassung aller Tätigkeiten gezwungen haben, die für die Entstehung, die Verschlimmerung oder das Wiederaufleben der Krankheit ursächlich waren oder sein können	1 942	1 932	1 779	7	13	13

noch Übersicht 13

noch Angezeigte Berufskrankheiten und neue Berufskrankheitenrenten nach Krankheitsarten
in den Jahren 1992 bis 1994

Lfd. Nr.	Krankheiten	Angezeigte Krankheiten			Neue Rentenfälle		
		1994	1993	1992	1994	1993	1992
1	2	3	4	5	6	7	8
2102	Meniskusschäden nach mehrjährigen andauernden oder häufig wiederkehrenden, die Kniegelenke überdurchschnittlich belastenden Tätigkeiten	2 204	2 258	1 751	320	305	315
2103	Erkrankungen durch Erschütterung bei Arbeit mit Druckluftwerkzeugen oder gleichartig wirkenden Werkzeugen oder Maschinen	845	1 068	876	125	105	110
2104	Vibrationsbedingte Durchblutungsstörungen an den Händen, die zur Unterlassung aller Tätigkeiten gezwungen haben, die für die Entstehung, die Verschlimmerung oder das Wiederaufleben der Krankheit ursächlich waren oder sein können	139	159	110	19	13	33
2105	Chronische Erkrankungen der Schleimbeutel durch ständigen Druck	733	707	606	2	7	11
2106	Drucklähmungen der Nerven	84	81	95	4	3	4
2107	Abrißbrüche der Wirbelfortsätze	22	70	64	–	–	1
2108	Bandscheibenbedingte Erkrankungen der Lendenwirbelsäule durch langjähriges Heben oder Tragen schwerer Lasten oder durch langjährige Tätigkeiten in extremer Rumpfbeugehaltung	20 681	27 305	–	138	19	–
2109	Bandscheibenbedingte Erkrankungen der Halswirbelsäule durch langjähriges Tragen schwerer Lasten auf der Schulter	1 854	2 925	–	7	–	–
2110	Bandscheibenbedingte Erkrankungen der Lendenwirbelsäule durch langjährige vorwiegend vertikale Einwirkung von Ganzkörperschwingungen im Sitzen	1 446	1 746	–	14	7	–
2111	Erhöhte Zahnabrasionen durch mehrjährige quarzstaubbelastende Tätigkeit	36	52	–	–	–	–
22	Druckluft						
2201	Erkrankungen durch Arbeit in Druckluft	41	47	36	2	3	5
23	Lärm						
2301	Lärmschwerhörigkeit	14 281	13 983	12 243	1 286	1 277	1 232
24	Strahlen						
2401	Grauer Star durch Wärmestrahlung	14	23	19	1	1	1
2402	Erkrankungen durch ionisierende Strahlen	889	651	251	306	88	17
3	Durch Infektionserreger oder Parasiten verursachte Krankheiten sowie Tropenkrankheiten						
3101	Infektionskrankheiten, wenn der Versicherte im Gesundheitsdienst, in der Wohlfahrtspflege oder in einem Laboratorium tätig oder durch eine andere Tätigkeit der Infektionsgefahr in ähnlichem Maße besonders ausgesetzt war	1 990	2 137	2 749	161	158	180
3102	Von Tieren auf Menschen übertragbare Krankheiten	662	596	609	34	23	19
3103	Wurmkrankheit der Bergleute, verursacht durch Ankylostoma duodenale oder Strongyloides stercoralis	6	8	6	3	–	–
3104	Tropenkrankheiten, Fleckfieber	655	716	911	8	7	19
4	Erkrankungen der Atemwege und der Lungen, des Rippenfells und des Bauchfells						
41	Erkrankungen durch anorganische Stäube						
4101	Quarzstaublunenerkrankung (Silikose)	3 274	3 320	2 924	552	466	475
4102	Quarzstaublunenerkrankung in Verbindung mit aktiver Lungentuberkulose (Siliko-Tuberkulose)	120	111	118	46	59	71

noch Übersicht 13

noch Angezeigte Berufskrankheiten und neue Berufskrankheitenrenten nach Krankheitsarten
in den Jahren 1992 bis 1994

Lfd. Nr.	Krankheiten	Angezeigte Krankheiten			Neue Rentenfälle		
		1994	1993	1992	1994	1993	1992
1	2	3	4	5	6	7	8
4103	Asbeststaublungerkrankung (Asbestose) oder durch Asbeststaub verursachte Erkrankung der Pleura	3 877	3 245	2 954	404	376	362
4104	Lungenkrebs in Verbindung mit Asbeststaublungerkrankung (Asbestose) oder mit Asbeststaub verursachter Erkrankung der Pleura	1 395	1 062	785	545	388	223
4105	Durch Asbest verursachtes Mesotheliom des Rippenfells und des Bauchfells	702	605	551	495	416	350
4106	Erkrankungen der tieferen Atemwege und der Lungen durch Aluminium oder seine Verbindungen	24	18	25	3	–	2
4107	Erkrankungen an Lungenfibrose durch Metallstäube bei der Herstellung oder Verarbeitung von Hartmetallen	74	90	70	1	1	3
4108	Erkrankungen der tieferen Atemwege und der Lungen durch Thomasmehl (Thomasphosphat)	3	4	4	–	–	–
4109	Bösartige Neubildungen der Atemwege und der Lungen durch Nickel oder seine Verbindungen	32	22	15	7	8	4
4110	Bösartige Neubildungen der Atemwege und der Lungen durch Kokereirohgas	25	27	21	8	14	21
42	Erkrankungen durch organische Stäube						
4201	Exogen – allergische Alveolitis	270	231	249	80	49	68
4202	Erkrankungen der tieferen Atemwege und der Lungen durch Rohbaumwoll-, Flachs- oder Rohhanfstaub (Byssinose) ...	6	12	11	1	6	1
4203	Adenokarzinome der Nasenhaupt- und Nasennebenhöhlen durch Stäube von Eichen- oder Buchenholz	50	40	43	39	25	31
43	Obstruktive Atemwegserkrankungen						
4301	Durch allergisierende Stoffe verursachte obstruktive Atemwegserkrankungen (einschl. Rhinopathie), die zur Unterlassung aller Tätigkeiten gezwungen haben, die für die Entstehung, die Verschlimmerung oder das Wiederaufleben der Krankheit ursächlich waren oder sein können ...	5 771	5 654	5 903	427	382	367
4302	Durch chemisch-irritativ oder toxisch wirkende Stoffe verursachte obstruktive Atemwegserkrankungen, die zur Unterlassung aller Tätigkeiten gezwungen haben, die für die Entstehung, die Verschlimmerung oder das Wiederaufleben der Krankheit ursächlich waren oder sein können	2 375	2 312	2 286	181	167	166
5	Hautkrankheiten						
5101	Schwere oder wiederholt rückfällige Hauterkrankungen, die zur Unterlassung aller Tätigkeiten gezwungen haben, die für die Entstehung, die Verschlimmerung oder das Wiederaufleben der Krankheit ursächlich waren oder sein können	21 405	22 157	24 056	839	789	761
5102	Hautkrebs oder zur Krebsbildung neigende Hautveränderungen durch Ruß, Rohparaffin, Teer, Anthrazen, Pech oder ähnliche Stoffe	47	51	64	7	9	7
6	Krankheiten sonstiger Ursache						
6101	Augenzittern der Bergleute	14	6	2	–	–	–
Insgesamt (gemäß Anlage 1 BKVO)		91 707	99 063	65 262	6 364	5 404	5 026

noch Übersicht 13

**Angezeigte Berufskrankheiten und neue Berufskrankheitenrenten nach Krankheitsarten gemäß DDR-BKVO
in den Jahren 1992 bis 1994**

Lfd. Nr.	Krankheiten	Angezeigte Krankheiten			Neue Rentenfälle		
		1994	1993	1992	1994	1993	1992
1	2	3	4	5	6	7	8
I.	Krankheiten durch chemische Einwirkungen						
8001	Blei und seine anorganischen Verbindungen	8	14	16	1	3	–
8002	Bleiorganische Verbindungen	1	2	2	–	–	–
8003	Cadmium und seine Verbindungen	1	2	3	16	–	–
8004	Quecksilber und anorganische Quecksilberverbindungen ...	4	10	9	–	–	–
8005	Organische Quecksilberverbindungen	–	–	–	–	1	1
8006	Mangan und seine Verbindungen	–	1	2	–	1	–
8007	Beryllium und seine Verbindungen	–	–	–	–	–	–
8008	Nickel und seine Verbindungen	–	3	8	1	–	–
8009	Chromium und seine Verbindungen	–	11	11	–	1	1
8010	Arsen und seine Verbindungen (außer Arsenwasserstoff) ...	2	–	2	–	–	–
8011	Arsenwasserstoff	2	4	4	–	–	–
8012	Phosphor und anorganische Phosphorverbindungen	–	2	3	–	–	–
8013	Organische Phosphorverbindungen	–	2	4	1	–	1
8014	Fluor und seine anorganischen Verbindungen	–	7	4	–	1	1
8015	Kohlenmonoxyd	5	9	8	–	1	1
8016	Schwefelwasserstoff	1	2	1	–	–	–
8017	Schwefelkohlenstoff	2	4	6	3	5	1
8018	Benzen	33	7	9	2	–	1
8019	Toluen, Xylen	1	4	4	2	–	2
8020	Styren	4	8	13	2	–	–
8021	Aliphatische Halogenkohlenwasserstoffe (außer Vinylchlorid)	16	29	20	–	2	–
8022	Vinylchlorid	7	21	10	–	–	–
8023	Aromatische Halogenkohlenwasserstoffe	7	15	11	–	3	1
8024	Aromatische Nitro- und Aminoverbindungen	4	4	8	1	1	–
8025	Methanol	–	4	3	–	–	–
8026	Dimethylformamid	–	2	1	2	–	8
8027	Salpetersäureester	1	7	10	–	2	3
8028	Benzochinon	–	3	–	–	–	–
8029	Säuren	3	10	12	–	–	–
II.	Krankheiten durch Stäube						
8040	Quarz	166	650	723	90	174	133
8041	Asbest	54	106	219	23	30	25
8042	Aluminium	1	4	–	–	–	–
8043	Hartmetall	1	2	10	–	–	–
8044	Thomasschlackenmehl	–	1	4	1	–	2
III.	Krankheiten durch physikalische Einwirkungen						
8050	Lärm, der Schwerhörigkeit mit sozialer Bedeutung verursacht	544	1 370	1 324	194	169	162
8051	Ionisierende Strahlung	8	18	12	12	4	2
8052	Nichtionisierende Strahlung	1	2	4	1	1	1
8053	Druckluft	3	5	6	1	–	3
8054	Teilkörpervibration	85	238	103	38	19	41
IV.	Krankheiten durch Infektionserreger und Parasiten						
8060	Von Mensch zu Mensch übertragbare Infektionserreger und Parasite	76	117	107	14	9	11

noch Übersicht 13

noch Angezeigte Berufskrankheiten und neue Berufskrankheitenrenten
nach Krankheitsarten gemäß DDR-BKVO
in den Jahren 1992 bis 1994

Lfd. Nr.	Krankheiten	Angezeigte Krankheiten			Neue Rentenfälle		
		1994	1993	1992	1994	1993	1992
1	2	3	4	5	6	7	8
8061	Vom Tier auf den Menschen übertragbare Infektionserreger und Parasiten	46	39	55	5	8	6
8062	In den Tropen aufgenommene Infektionserreger und Parasiten	40	52	24	1	2	1
V.	Krankheiten durch fortgesetzte mechanische Überbelastung des Bewegungsapparates						
8070	Verschleißkrankheiten der Wirbelsäule (Bandscheiben, Wirbelkörperabschlußplatten), Wirbelfortsätze, Bänder, kleine Wirbelgelenke durch langjährige mechanische Überbelastungen	459	1 107	955	61	60	52
8071	Verschleißkrankheiten von Gliedmaßengelenken einschließlich der Zwischengelenkscheiben durch langjährige mechanische Überbelastung	94	214	161	27	18	24
8072	Erkrankungen der Sehngleitgewebe, der Sehnenscheiden, Sehnenfächer, Sehnen- und Muskelursprünge und -ansätze	39	87	77	5	10	7
8073	Druckschädigung peripherer Nerven	5	20	80	1	2	12
8074	Chronische Erkrankungen der Schleimbeutel durch Druck ..	1	3	13	–	–	–
8075	Ermüdungsbrüche der Knochen	–	2	1	–	1	–
VI.	Krankheiten durch nicht einheitliche Einwirkungen						
8080	Hautkrankheiten durch chemische und physikalische Einwirkungen	265	620	1 013	58	71	40
8081	Irritative chronische Krankheiten der oberen und tieferen Luftwege und Lungen durch chemische Stoffe	62	159	142	20	22	32
8082	Allergische Krankheiten der oberen und tieferen Luftwege und Lunge durch pflanzliche oder tierische Allergene oder durch chemische Stoffe	59	165	197	41	43	46
VII.	Beruflich verursachte bösartige Neubildungen						
8090	Bösartige Neubildungen der Haut und zur Krebsbildung neigende Hautveränderungen	7	7	14	1	2	1
8091	Bösartige Neubildungen durch chemische Kanzerogene der Gruppe 800 dieser Liste	6	19	17	2	4	5
8092	Bösartige Neubildungen oder ihre Vorstufen durch ionisierende Strahlung	767	306	570	147	199	120
8093	Bösartige Neubildungen durch Asbest	36	110	107	45	74	60
Insgesamt (gemäß DDR-BKVO)		2 927	5 610	6 122	819	943	807
Berufskrankheiten zusammen		94 634	104 673	71 384	7 183	6 347	5 833
Fälle nach § 551 Abs. 2 RVO		20	80	–	31	28	59
Sonstige Krankheiten		3 099	3 659	13 919	–	–	–
BK-Ziffer nicht feststellbar		170	570	375	–	–	3
Sonderentscheide		–	7	2	23	26	23
Insgesamt		97 923	108 989	85 680	7 237	6 401	5 918

**Berufskrankheiten mit tödlichem Ausgang
in den Jahren 1992 bis 1994**

1	1994	1993	1992	Veränderung von	
				1993 auf 1994 absolut	1992 auf 1993 absolut
	2	3	4	5	6
Versicherungsträger insgesamt:	759	788	549	-29	+239
davon:					
Gewerbliche Berufsgenossenschaften insgesamt	691	678	483	+13	+195
Landwirtschaftliche Berufsgenossenschaften .	40	85	42	-45	+ 43
Eigenunfallversicherung	28	25	24	+ 3	+ 1
Bkh Nr.					
darunter: Berufskrankheiten nach BKVO					
11 03 Erkrankungen durch Chrom oder seine Verbindungen	6	5	1	+ 1	+ 4
11 08 Erkrankungen durch Arsen oder seine Verbindungen	4	2	1	+ 2	+ 1
13 01 Schleimhautveränderungen, Krebs oder andere Neubildungen der Harn- wege durch aromatische Amine	4	8	2	- 4	+ 6
13 02 Erkrankungen durch Halogenkohlen- wasserstoffe	4	2	3	+ 2	- 1
13 03 Erkrankungen durch Benzol oder seine Homologe	8	9	6	- 1	+ 3
13 04 Erkrankungen durch Nitro- oder Ami- noverbindungen des Benzols oder sei- ner Homologe oder ihrer Abkömmlinge	1	0	0	+ 1	-
13 10 Erkrankungen durch halogenierte Alkyl-, Aryl- oder Alkylaryloxide	2	5	3	- 3	+ 2
24 02 Erkrankungen durch ionisierende Strahlen	85	44	7	+41	+ 37
31 01 Infektionskrankheiten	3	3	4	-	- 1
31 04 Tropenkrankheiten, Fleckfieber	3	2	5	+ 1	- 3
41 01 Quarzstaublungenerkrankung (Silikose)	42	39	42	+ 3	- 3
41 02 Quarzstaublungenerkrankung in Ver- bindung mit aktiver Lungentuberku- lose (Siliko-Tuberkulose)	13	9	19	+ 4	- 10
41 03 Asbeststaublungenerkrankung (As- bestose) oder durch Asbeststaub ver- ursachte Erkrankungen der Pleura	14	9	15	+ 5	- 6
41 04 Lungenkrebs in Verbindung mit Asbeststaublungenerkrankung (Asbe- stose) oder mit durch Asbeststaub ver- ursachter Erkrankung der Pleura	184	171	95	+13	+ 76
41 05 Durch Asbest verursachtes Mesothe- liom des Rippenfells und des Bauch- fells	148	128	121	+20	+ 7
41 06 Erkrankung der tieferen Atemwege und der Lungen durch Aluminium oder seine Verbindungen	1	0	0	+ 1	-
41 10 Bösartige Neubildungen der Atemwe- ge und der Lunge durch Kokereiroh- gase	4	5	13	- 1	- 8

noch Übersicht 14

noch Berufskrankheiten mit tödlichem Ausgang
in den Jahren 1992 bis 1994

1	1994	1993	1992	Veränderung von	
				1993 auf 1994 absolut	1992 auf 1993 absolut
	2	3	4	5	6
42 03 Adenokarzinome der Nasenhaupt- und Nasennebenhöhlen durch Stäube von Eichen- oder Buchenholz	6	5	10	+ 1	- 5
43 01 Durch allergisierende Stoffe verursachte obstruktive Atemwegserkrankungen (einschließlich Rhinopathie), die zur Unterlassung aller Tätigkeiten gezwungen haben, die für die Entstehung, die Verschlimmerung oder das Wiederaufleben der Krankheit ursächlich waren oder sein können	5	4	6	+ 1	- 2
43 02 Durch chemisch-irritativ oder toxisch wirkende Stoffe verursachte obstruktive Atemwegserkrankungen, die zur Unterlassung aller Tätigkeiten gezwungen haben, die für die Entstehung, die Verschlimmerung oder das Wiederaufleben der Krankheit ursächlich waren oder sein können	6	4	0	+ 2	+ 4
99 91 Fälle nach § 551 Abs. 2 RVO	6	6	6	-	-
darunter: Berufskrankheiten nach DDR-BKVO					
80 08 Nickel	1	0	0	+ 1	-
80 17 Schwefelkohlenstoff	1	0	0	+ 1	-
80 19 Toluol, Xylen	1	0	0	+ 1	-
80 27 Salpetersäureester	1	1	1	-	-
80 40 Quarz/Sklerodemie	41	110	45	-69	+65
80 41 Asbest (außer Krebs)	14	12	12	+ 2	-
80 51 Ionisierende Strahlen (ohne Krebs) ...	7	1	0	+ 6	+ 1
80 60 Infektion Mensch/Mensch	1	0	2	+ 1	- 2
80 61 Infektion Tier/Mensch	2	0	0	+ 2	-
80 81 Atemwegserkr. chemische Stoffe	5	4	3	+ 1	+ 1
80 82 Atemwegserkr. allergisch	3	4	6	- 1	- 2
80 92 Krebs durch ionisierende Strahlen	95	135	83	-40	+52
80 93 Krebs durch Asbest (Lunge/Kehlkopf) .	29	45	25	-16	+20
80 99 Sonderentscheid	2	2	0	-	+ 2

Todesfälle durch Berufskrankheiten
(gewerbliche Wirtschaft)

Jahr	Berufskrankheitenrentner zu Jahresbeginn	Verstorbene Berufskrankheitenrentner		BK mit tödlichem Ausgang ¹⁾	Todesfälle durch Berufskrankheiten insgesamt
		Insgesamt	BK-Todes- oder Mitursache		
1	2	3	4	5	6
1976	70 470	4 123	1 747	147	1 894
1977	70 331	3 717	1 666	163	1 829
1978	72 372	4 324	1 961	148	2 109
1979	73 272	3 651	1 788	159	1 947
1980	74 130	3 688	1 932	174	2 106
1981	74 987	3 796	1 656	201	1 857
1982	75 675	3 539	1 783	189	1 972
1983	76 026	3 768	1 557	174	1 731
1984	75 653	3 610	1 556	209	1 765
1985	74 814	3 548	1 296	192	1 488
1986	74 094	3 488	1 297	251	1 548
1987	73 206	3 319	1 193	262	1 455
1988	71 983	3 243	1 085	278	1 363
1989	71 736	3 160	992	289	1 281
1990	71 657	3 378	1 128	263	1 391
1991	71 451	3 968	1 007	310	1 317
1992	135 878	4 675	1 087	483	1 570
1993	132 599	5 051	1 362	678	2 040
1994	132 602	5 208	1 564	691	2 255

¹⁾ erstmals entschädigte Fälle

Übersicht 16

**Personalstand der Gewerbeaufsicht
in den Jahren 1993 und 1994 nach Ländern**

1	2	Ortsinstanz (Gewerbeaufsichtsbehörde)				Mittelinanz		
		Gewerbeaufsichtsbeamte mit Aufsichtstätigkeit				Gewerbeaufsichtsbeamte		
		höherer	gehobener	mittlerer	insgesamt	höherer	gehobener	insgesamt
		Dienst				Dienst		
		3	4	5	6	7	8	9
Personal insgesamt	1994	770	1 934	1 182	3 886	100	71	171
	1993	770	1 955	1 204	3 929	134	115	249
	1992	671	1 772	1 172	3 615	125	103	228
davon in:								
Schleswig Holstein	1994	9	30	24	63	-	-	-
	1993	22	82	27	131	-	-	-
	1992	26	80	27	133	-	-	-
Hamburg	1994	22	66	12	100	-	-	-
	1993	21	56	16	93	-	-	-
	1992	21	62	18	101	-	-	-
Niedersachsen	1994	74	221	100	395	15	13	28
	1993	72	211	98	381	15	13	28
	1992	65	185	101	351	15	12	27
Bremen	1994	6	22	27	55	-	-	-
	1993	6	20	28	54	-	-	-
	1992	6	17	23	46	-	-	-
Nordrhein-Westfalen	1994	87	238	451	776	13	21	34
	1993	69	234	448	751	40	58	98
	1992	65	228	450	743	30	48	78
Hessen	1994	38	82	30	150	4	3	7
	1993	38	91	34	163	5	11	16
	1992	40	82	31	153	5	4	9
Rheinland Pfalz	1994	26	60	62	148	11	6	17
	1993	27	60	61	148	12	6	18
	1992	27	55	59	141	12	6	18
Baden-Württemberg	1994	146	253	99	498	43	16	59
	1993	148	250	100	498	48	15	63
	1992	141	226	97	464	44	12	56
Bayern	1994	87	221	186	494	-	-	-
	1993	88	210	191	489	-	-	-
	1992	85	198	196	479	6	8	14
Saarland	1994	8	24	21	53	-	-	-
	1993	8	23	21	52	-	-	-
	1992	8	24	20	52	-	-	-
Berlin	1994	22	123	41	186	-	-	-
	1993	23	121	44	188	-	-	-
	1992	22	122	45	189	-	-	-
Brandenburg	1994	36	120	22	178	-	-	-
	1993	36	119	21	176	-	-	-
	1992	36	117	22	175	-	-	-
Mecklenburg-Vorpommern	1994	31	103	16	150	-	-	-
	1993	31	104	16	151	-	-	-
	1992	34	105	-	139	-	-	-
Sachsen	1994	81	103	34	218	-	-	-
	1993	83	104	38	225	-	-	-
	1992	-	-	-	-	-	-	-
Sachsen-Anhalt	1994	73	158	52	283	8	4	12
	1993	74	160	56	290	8	4	12
	1992	87	162	57	306	7	5	12
Thüringen	1994	24	110	5	139	6	8	14
	1993	24	110	5	139	6	8	14
	1992	8	109	26	143	6	8	14

Oberste Aufsichtsbehörden				Personal insgesamt		Gewerbeaufsichtsbeamte in der Ausbildung			
Gewerbeaufsichtsbehörde						Gewerbeaufsichtsbeamte	Ärzte	höherer	gehobener
höherer	gehobener	mittlerer	insgesamt	Dienst					
10	11	12	13	14	15	16	17	18	19
106	71	3	180	4 244	157	35	43	52	130
110	83	4	197	4 380	155	40	97	65	216
109	82	4	195	4 085	137	43	97	41	233
2	3	–	5	68	3	–	–	–	–
7	8	–	15	146	2	3	9	1	13
5	8	–	13	149	2	–	–	–	–
–	–	–	–	100	6	–	11	–	11
–	–	–	–	93	6	–	12	12	24
–	–	–	–	101	5	–	–	5	5
3	4	–	7	437	8	10	4	17	31
3	4	–	7	416	7	14	20	14	48
3	5	–	8	386	7	14	9	4	27
1	–	–	1	56	2	–	2	–	2
1	–	–	1	54	2	–	3	–	3
1	–	–	1	47	2	–	6	4	10
7	8	1	16	826	17	–	–	–	–
8	8	1	17	866	20	14	19	19	52
9	8	1	18	839	21	19	31	24	74
4	3	–	7	164	11	8	8	2	18
9	10	1	20	199	11	7	12	1	20
9	10	1	20	182	10	4	6	1	11
9	4	–	13	178	4	–	–	–	–
6	3	–	9	175	3	–	–	–	–
6	4	–	10	169	4	–	–	–	–
29	18	1	48	605	16	–	–	–	–
30	18	–	48	609	16	–	–	–	14
31	18	–	49	596	16	–	–	–	52
17	11	1	29	523	24	17	15	32	64
18	13	1	32	521	25	–	17	17	34
17	12	1	30	523	16	6	35	–	41
–	–	–	–	53	4	–	2	–	2
6	7	–	13	65	4	–	1	–	1
–	–	–	–	52	4	–	3	1	4
6	5	–	11	197	15	–	–	–	–
8	6	1	15	203	14	2	4	1	7
8	6	1	15	204	15	–	3	–	3
8	6	–	14	192	9	–	1	1	2
–	–	–	–	182	9	–	–	–	–
5	5	–	10	185	10	–	4	2	6
5	2	–	7	157	8	–	–	–	–
5	2	–	7	158	7	–	–	–	–
5	1	–	6	162	8	–	–	–	–
6	4	–	10	228	10	–	–	–	–
–	–	–	–	225	10	–	–	–	–
–	–	–	–	–	–	–	–	–	–
2	–	–	2	297	12	–	–	–	–
2	–	–	2	304	11	–	–	–	–
3	–	–	3	321	9	–	–	–	–
7	3	–	10	163	8	–	–	–	–
7	4	–	11	164	8	–	–	–	–
7	5	–	12	169	8	–	–	–	–

Übersicht 17

**Zu beaufsichtigende Betriebe sowie Besichtigungstätigkeit der Gewerbeaufsicht
in den Jahren 1993 und 1994**

	Betriebe mit . . . Arbeitnehmern				
	1 bis 19	20 bis 199	200 bis 999	1 000 und mehr	insgesamt
Zahl der Betriebe					
1994	2 011 676	184 586	15 803	2 057	2 214 122
1993	1 875 166	169 254	14 827	1 875	2 061 072
Zahl der Arbeitnehmer					
1994	7 498 276	9 119 284	5 945 441	4 779 140	27 342 141
1993	6 871 385	8 316 694	5 542 397	4 347 454	25 077 930
Zahl der besichtigten Betriebe					
1994	220 652	51 054	8 167	1 471	281 344
1993	226 974	51 671	8 469	1 597	288 711
Gesamtzahl der Besichtigungen					
1994	296 350	89 387	22 480	8 447	416 664¹⁾
1993	314 904	94 271	23 335	8 496	647 064 ¹⁾

¹⁾ In der Gesamtzahl der Besichtigungen sind im Jahre 1994 auch ca. 203 625 Besichtigungen (1993: 206 058) enthalten, die nicht in der Betriebsstatistik erfaßt sind. Es handelt sich um Besichtigungen von Baustellen, überwachungsbedürftigen Anlagen außerhalb von Betrieben u. ä.

**Beanstandungen der Gewerbeaufsicht
in 1994**

	Festgestellte Beanstan- dungen insgesamt	davon Beanstandungen auf Grund von		
		Unfall- verhütung und Gesund- heitsschutz	Sozialer Arbeitsschutz	Arbeitsschutz in der Seeschifffahrt
1	2	3	4	5
Beanstandungen insgesamt	697 225	596 173	99 659	1 393
davon in:				
Schleswig-Holstein	18 250	17 579	661	10
Hamburg	19 539	17 951	280	1 308
Niedersachsen	61 683	51 349	10 323	11
Bremen	10 431	9 729	700	2
Nordrhein-Westfalen	226 866	212 417	14 449	–
Hessen	37 494	32 686	4 808	–
Rheinland-Pfalz	52 035	43 407	8 628	–
Baden-Württemberg	87 277	80 182	7 095	–
Bayern	416 776	375 856	40 920	–
Saarland	17 689	14 381	3 308	–
Berlin	81 859	63 083	18 776	–
Brandenburg	68 849	53 504	15 345	–
Mecklenburg-Vorpommern .	56 754	53 105	3 567	82
Sachsen	65 725	59 698	6 027	–
Sachsen-Anhalt	73 303	57 091	16 212	–
Thüringen	32 375	29 723	2 652	–

Übersicht 19

Durchsetzungsmaßnahmen der Gewerbeaufsicht¹⁾
in den Jahren 1992 bis 1994

	Jahr	Zahl der				
		Anordnungen	Verwarnungen	Bußgeldbescheide	Strafanzeigen	gerichtlichen Strafen
1	2	3	4	5	6	7
Anordnungen, Verwarnungen, Bußgeldbescheide, Strafanzeigen insgesamt	1994	34 295	5 140	1 865³⁾	144	100⁴⁾
	1993	26 117	5 918	8 083 ³⁾	108	69 ⁴⁾
	1992	17 558	7 136	3 756 ³⁾	98	165 ⁴⁾
davon in:						
Schleswig-Holstein	1994	40	50	32	7	–
	1993	50	13	40	10	–
	1992	110	8	28	2	1
Hamburg	1994	940	3	15	–	–
	1993	925	14	22	2	6
	1992	830	13	19	–	1
Niedersachsen	1994	488	65	215	8	16
	1993	557	22	125	6	5
	1992	860	134	94	7	10
Bremen	1994	15	21	22	–	20
	1993	35	12	24	–	–
	1992	57	14	33	–	–
Nordrhein-Westfalen	1994	781	199	217	14	15
	1993	692	199	419	8	12
	1992	1 148	245	351	34	114
Hessen	1994	211	25	210	–	10
	1993	250	496	6 636	1	–
	1992	277	639	2 610	10	–
Rheinland-Pfalz	1994	327	19	111	1	– ²⁾
	1993	406	273	133	–	– ²⁾
	1992	609	30	118	–	– ²⁾
Baden-Württemberg	1994	411	171	– ²⁾	3	–
	1993	274	138	– ²⁾	7	–
	1992	208	97	– ²⁾	3	–
Bayern	1994	18 393	331	338	2	–
	1993	14 220	309	267	9	13
	1992	7 537	343	265	10	6
Saarland	1994	66	3	20	–	–
	1993	53	1	3	–	–
	1992	55	4	2	3	–
Berlin	1994	1 004	3 417	113	42	23
	1993	1 992	3 832	58	33	16
	1992	1 041	3 384	77	6	–
Brandenburg	1994	1 354	437	215	13	10
	1993	1 422	308	79	2	7
	1992	635	79	15	5	30
Mecklenburg-Vorpommern	1994	2 113	42	77	10	1
	1993	963	52	114	7	2
	1992	1 729	18	17	5	–
Sachsen	1994	6 462	308	239	17	2
	1993	3 081	192	85	7	2
	1992	1 731	2093	82	–	–
Sachsen-Anhalt	1994	1 249	34	22	3	1
	1993	539	32	23	12	5
	1992	278	29	13	2	1
Thüringen	1994	441	15	19	24	2
	1993	658	25	55	4	1
	1992	453	6	32	10	2

¹⁾ Auf den Gebieten „Unfallverhütung und Gesundheitsschutz“ sowie „Arbeitsschutz in der Seefahrt“ ²⁾ Daten wurden nicht erhoben ³⁾ ohne Baden-Württemberg ⁴⁾ ohne Rheinland-Pfalz

**Personalstand der Technischen Aufsichtsdienste
in den Jahren 1992 bis 1994**

	Gewerbliche Berufs- genossenschaften			Landwirtschaftliche Berufs- genossenschaften			Eigenunfall- versicherung ¹⁾			Insgesamt		
	1994	1993	1992	1994	1993	1992	1994	1993	1992	1994	1993	1992
1	2	3	4	5	6	7	8	9	10	11	12	13
Zahl der im technischen Dienst Beschäftigten des Versicherungsträgers (einschließlich Büro- und Schreibpersonal)												
insgesamt	4 193	4 102	3 811	519	520	508	543	490	463	5 255	5 112	4 782
davon:												
Technisches Aufsichtspersonal mit Besichtigungstätigkeit	2 230	2 170	2 056	408	411	401	330	308	298	2 968	2 889	2 755

¹⁾ Von den Trägern der Eigenunfallversicherung sind nur Gemeindeunfallversicherungsverbände zur Überwachung der Unternehmen verpflichtet.

**Unternehmen und Vollarbeiter bei den gewerblichen Berufsgenossenschaften
in den Jahren 1992 bis 1994**

Zahl der Unternehmen und Zahl der Versicherten in Unternehmen	1994	1993	1992
1	2	3	4
Unternehmen insgesamt	2 718 831	2 633 499	2 537 550
Vollarbeiter¹⁾ insgesamt	28 022 587	28 095 214	28 484 750
davon mit:			
1 bis 19 Vollarbeiter			
Unternehmen	2 523 597	2 442 179	2 353 849
Vollarbeiter	8 403 599	8 210 004	7 979 500
20 bis 199 Vollarbeiter			
Unternehmen	179 316	174 748	166 750
Vollarbeiter	8 826 643	8 658 662	8 395 061
200 bis 999 Vollarbeiter			
Unternehmen	13 829	13 910	14 136
Vollarbeiter	5 298 620	5 385 329	5 516 187
1000 und mehr Vollarbeiter			
Unternehmen	2 089	2 662	2 815
Vollarbeiter	5 493 725	5 841 219	6 594 002

¹⁾ Nur abhängig Beschäftigte und Unternehmer

Übersicht 22

**Aufsichtstätigkeit der Technischen Aufsichtsdienste
in den Jahren 1992 bis 1994**

1	Gewerbliche Berufsgenossenschaften		
	1994	1993	1992
	2	3	4
Zahl der von technischen Aufsichtsbeamten vorgenommenen Besichtigungen insgesamt	691 057	630 416	596 673
davon:			
in Unternehmen mit:			
1 bis 19 Vollarbeiter	426 304	399 585	392 371
20 bis 199 Vollarbeiter	196 334	168 098	147 979
200 bis 999 Vollarbeiter	51 701	46 530	41 982
1 000 und mehr Vollarbeiter	16 718	16 203	14 441
in Kindergärten, Schulen und Hochschulen			
Zahl der besichtigten Unternehmen insgesamt	387 212	378 324	355 578
davon:			
in Unternehmen mit:			
1 bis 19 Vollarbeiter	295 705	292 653	275 033
20 bis 199 Vollarbeiter	78 409	72 622	67 928
200 bis 999 Vollarbeiter	11 258	10 962	10 406
1 000 und mehr Vollarbeiter	1 840	2 087	2 211
in Kindergärten, Schulen und Hochschulen			
Zahl der untersuchten Unfälle einschließlich der Teilnahme an Unfalluntersuchungen nach § 1562 RVO	96 041	97 009	99 759

¹⁾ Im Bereich der landwirtschaftlichen Berufsgenossenschaften wird eine Aufteilung nach Größe der Unternehmen nicht vorgenommen.

²⁾ Eine Aufteilung nach Betriebsgrößen ist nicht für alle Besichtigungen möglich.

Landwirtschaftliche Berufsgenossenschaften ¹⁾			Eigenunfallversicherung ²⁾			insgesamt		
1994	1993	1992	1994	1993	1992	1994	1993	1992
5	6	7	8	9	10	11	12	13
306 448	305 023	296 780	28 426	28 392	21 023	1 025 931	963 831	914 476
			5 625	5 526	1 153			
			4 056	2 580	1 956			
			2 643	2 456	1 704			
			7 271	9 871	7 743			
			8 342	7 959	8 467			
189 020	182 373	178 728	11 577	8 873	8 067	578 809	569 570	542 373
			1 191	677	509			
			1 892	1 286	1 113			
			746	659	500			
			553	650	461			
			6 855	5 601	5 484			
18 881	16 112	17 394	4 185	3 786	3 399	119 107	116 907	120 552

Übersicht 23

**Beitragszuschläge und Beitragsnachlässe nach § 725 Abs. 2 RVO
bei den gewerblichen Berufsgenossenschaften im Jahre 1994¹⁾**

Nr. der BG	Träger der gesetzlichen Unfallversicherung	Beitragszuschläge			Beitragsnachlässe		
		Anzahl der Fälle	Beitrag in DM	v. H. vom Um-lagesoll	Anzahl der Fälle	Beitrag in DM	v. H. vom Um-lagesoll
	1	2	3	4	5	6	7
1	Bergbau-BG	42	56 365 769	9,09	578	56 365 769	9,09
2	Steinbruchs-BG	764	6 317 093	1,98	5 240	19 053 142	5,97
3	BG der keramischen und Glasindustrie	301	1 919 576	0,88	–	–	–
4	BG der Gas- und Wasserwerke	–	–	–	3 747	7 500 788	9,17
5	Hütten- und Walzwerks-BG ..	124	53 858 403	28,91	–	–	–
6	Maschinenbau- und Metall-BG	4 922	17 948 961	1,83	32 521	54 649 560	5,56
7	Norddeutsche Metall-BG	3 402	10 185 834	1,47	24 448	36 662 908	5,28
8	Süddeutsche Metall-BG	6 792	15 278 114	1,46	50 591	61 810 040	5,89
9	Edel- und Unedelmetall-BG ..	556	2 768 714	2,23	4 333	8 803 597	7,08
10	BG der Feinmechanik und Elektrotechnik	–	–	–	75 104	123 080 872	10,45
11	BG der chemischen Industrie .	1 939	27 566 884	3,52	7 999	102 932 994	13,15
12	Holz-BG	–	–	–	47 294	49 264 499	8,80
14	Papiermacher-BG	103	1 343 654	1,76	250	2 443 343	3,20
15	BG Druck- und Papierverarbeitung	3 498	3 420 012	1,53	28 681	6 727 386	3,00
16	Lederindustrie-BG	879	674 307	1,09	9 710	3 512 674	5,69
17	Textil- und Bekleidungs-BG ..	14 648	765 804	0,34	–	–	–
18	BG Nahrungsmittel und Gaststätte	–	–	–	276 024	48 524 713	5,44
19	Fleischerei-BG	766	73 566	0,05	–	–	–
20	Zucker-BG	23	1 094 284	7,93	27	1 158 183	8,39
21	Bau-BG Hamburg	–	–	–	18 789	3 975 092	2,02
22	Bau-BG Hannover	–	–	–	41 869	22 877 184	3,53
23	Bau-BG Wuppertal	–	–	–	38 951	25 460 086	4,11
24	Bau-BG Frankfurt a.M.	–	–	–	20 044	11 593 676	3,68
25	Südwestliche Bau-BG	–	–	–	16 228	8 607 043	3,82
26	Württembergische Bau-BG ...	–	–	–	14 287	8 322 515	4,02
27	Bau-BG Bayern und Sachsen .	–	–	–	37 328	22 816 768	3,47
28	Tiefbau-BG	–	–	–	9 549	25 789 325	4,16
29	Großhandels- und Lagerei-BG	10 739	11 128 313	1,05	–	–	–
30	BG für den Einzelhandel	–	–	–	214 766	36 100 507	6,06
31	Verwaltungs-BG	3 317	2 959 652	0,20	–	–	–
32	BG der Straßen-, U-Bahnen und Eisenbahnen	115	1 244 218	1,52	1 310	6 673 406	8,14
33	BG für Fahrzeughaltungen ...	–	–	–	127 034	51 072 546	6,38
34	See-BG	777	150 687	0,22	–	–	–
35	Binnenschiffahrts-BG	204	1 241 001	2,94	1 855	4 380 929	10,38
36	BG für Gesundheitsdienst und Wohlfahrtspflege	8 947	311 460	0,04	–	–	–
Gewerbliche Berufsgenossenschaften		62 858	216 616 306	–	1 108 557	810 159 545	–

¹⁾ Die Angaben der einzelnen Berufsgenossenschaften können nicht miteinander verglichen werden.

**Durchsetzungsmaßnahmen der Träger der gesetzlichen Unfallversicherung
in den Jahren 1992 bis 1994**

1	Gewerbliche Berufsgenossenschaften			Landwirtschaftliche Berufsgenossenschaften			Eigenunfall- versicherung		
	1994	1993	1992	1994	1993	1992	1994	1993	1992
2	3	4	5	6	7	8	9	10	
Bußgeldbescheide gegen Mitglieder (Unternehmer) nach §§ 710 Abs. 1, 717a Abs. 1 RVO	1 376	1 004	1 071	2 656	3 377	3 779	–	–	–
Bußgeldbescheide gegen Versicherte nach §§ 710 Abs. 1, 717a Abs. 1 RVO	537	405	353	5	7	8	–	–	–
Anordnungen nach § 712 Abs. 1 Satz 2 RVO	67 720	66 731	64 515	99 093	101 233	105 210	8 546	8 522	6 354
Anordnungen nach § 714 Abs. 1 Satz 5 RVO	5 337	4 882	4 617	2 187	2 214	1 964	236	190	165
Beanstandungen	881 299	865 198	843 852	1 043 815	1 275 903	1 334 950	95 621	70 382	59 059

**Sicherheitsbeauftragte
in den Jahren 1992 bis 1994**

Träger der gesetzlichen Unfallversicherung	Unternehmen mit Sicherheitsbeauftragten			Sicherheitsbeauftragte		
	1994	1993	1992	1994	1993	1992
1	2	3	4	5	6	7
Versicherungsträger insgesamt	251 830	246 323	236 267	481 543	455 494	435 496
davon:						
Gewerbliche Berufsgenossenschaften . . .	195 234	191 320	183 701	332 426	325 742	316 014
Landwirtschaftliche Berufsgenossenschaften	3 411	3 308	2 526	5 651	5 441	4 581
Eigenunfallversicherung	53 185	51 695	50 040	143 466	124 311	114 901
– davon in Kindergärten, Schulen und Hochschulen	41 028	39 441	35 911	59 309	56 166	52 125

Übersicht 26

Schulungskurse
1994

	Dauer der Schulungskurse			insgesamt
	bis 1 Tag	2 bis 3 Tage	mehr als 4 Tage	
1	2	3	4	5
Gewerbliche Berufsgenossenschaften				
Zahl der Kurse zusammen	8 283	4 145	4 718	17 146
Teilnehmer zusammen	204 072	82 857	75 211	362 140
davon:				
Kurse für Unternehmer und Führungskräfte				
Zahl der Kurse	1 288	656	35	1 979
Teilnehmer	31 830	12 240	731	44 801
Kurse für Sicherheitsbeauftragte				
Zahl der Kurse	465	1 249	542	2 256
Teilnehmer	10 994	26 050	12 414	49 458
Kurse für Sicherheitsbeauftragte nach ASiG				
Zahl der Kurse	165	153	958	1 276
Teilnehmer	4 347	3 099	19 383	26 829
Kurse für sonstige Betriebsangehörige				
Zahl der Kurse	6 365	2 087	3 183	11 635
Teilnehmer	156 901	41 468	42 683	241 052
Landwirtschaftliche Berufsgenossenschaften				
Zahl der Kurse zusammen	1 899	361	39	2 299
Teilnehmer zusammen	41 789	5 712	453	47 954
davon:				
Kurse für Unternehmer und Führungskräfte				
Zahl der Kurse	445	214	1	660
Teilnehmer	11 276	3 212	80	14 568
Kurse für Sicherheitsbeauftragte				
Zahl der Kurse	48	27		75
Teilnehmer	1 373	461		1 834
Kurse für Sicherheitsbeauftragte nach ASiG				
Zahl der Kurse	47	7	25	79
Teilnehmer	995	150	204	1 349
Kurse für sonstige Betriebsangehörige				
Zahl der Kurse	1 359	113	13	1 485
Teilnehmer	28 145	1 889	169	30 203

noch Schulungskurse
1994

	Dauer der Schulungskurse			insgesamt
	bis 1 Tag	2 bis 3 Tage	mehr als 4 Tage	
1	2	3	4	5
Eigenunfallversicherung				
Zahl der Kurse zusammen	839	834	85	2 595
Teilnehmer zusammen	17 836	12 815	731	50 606
davon:				
Kurse für Unternehmer und Führungskräfte				
Zahl der Kurse	188	160	4	352
Teilnehmer	4 463	2 689	8	7 160
Kurse für Sicherheitsbeauftragte				
Zahl der Kurse	278	308	11	597
Teilnehmer	6 174	5 698	41	11 913
Kurse für Sicherheitsbeauftragte nach ASiG				
Zahl der Kurse	82	114	57	253
Teilnehmer	983	1 393	507	2 883
Kurse für sonstige Betriebsangehörige				
Zahl der Kurse	291	252	13	556
Teilnehmer	6 216	3 035	175	9 426
Kurse der Schülerunfallversicherung				
Zahl der Kurse	500	299	38	837
Teilnehmer	12 905	5 691	628	19 224

Übersicht 27

**Aufwendungen der gesetzlichen Unfallversicherungsträger
in den Jahren 1993 und 1994**

Pos.-Nr. des Konten- rahmens	Aufwendungen (Ausgaben)	DM		Veränderungen von 1993 auf 1994	
		1994	1993	absolut	v H
1	2	3	4	5	6
40	Ambulante Heilbehandlung	1 220 902 489	1 141 654 628	+ 79 247 862	+ 6,9
45	Zahnersatz	25 203 390	23 567 727	+ 1 635 663	+ 6,9
46	Stationäre Behandlung	1 650 211 771	1 606 007 263	+ 44 204 508	+ 2,8
47	Verletztengeld und besondere Unterstützung	1 161 679 627	1 151 190 161	+ 10 489 466	+ 0,9
48	Sonstige Heilbehandlungskosten und ergänzende Leistungen zur Heilbehandlung	811 651 149	739 434 799	+ 72 216 350	+ 9,8
49	Berufshilfe und ergänzende Leistungen zur Berufshilfe	577 611 720	528 776 634	+ 48 835 085	+ 9,2
50	Renten an Verletzte und Hinterbliebene	10 500 881 995	9 970 093 993	+530 788 001	+ 5,3
51	Beihilfen an Hinterbliebene	38 048 326	34 528 339	+ 3 519 987	+10,2
52	Abfindungen an Verletzte und Hinterbliebene	166 338 064	163 575 050	+ 2 763 014	+ 1,7
53	Unterbringung in Alters- und Pflegeheimen	2 300 505	2 056 585	+ 243 920	+11,9
54	Erstattungen an andere für Leistungen	5 357 613	6 511 859	- 1 154 246	-17,7
57	Sterbegeld	18 553 207	18 026 266	+ 526 941	+ 2,9
58	Mehrleistungen	22 146 572	20 118 052	+ 2 028 520	+10,1
59	Unfallverhütung und Erste Hilfe . .	1 166 687 398	1 119 352 000	+ 47 335 399	+ 4,2
60 bis 62	Aufwendungen für das Vermögen . .	98 006 424	94 346 627	+ 3 659 796	+ 3,9
63	Rechnungsmäßiges Defizit der eigenen Unternehmen	1 055 322	5 495 251	- 4 439 929	-80,8
64	Beitragsausfälle ¹⁾	692 241 412	564 515 581	+127 725 831	+22,6
65	Beitragsnachlässe	694 964 702	661 013 296	+ 33 951 406	+ 5,1
67	Zuführungen zu den Betriebsmitteln und der Rücklage	1 694 265 171	1 918 668 967	-224 403 797	-11,7
69	Sonstige Aufwendungen ²⁾	2 392 451 199	2 258 333 251	+134 117 949	+ 5,9
70/71	Persönlicher Verwaltungsaufwand . .	1 434 531 575	1 387 957 750	+ 46 573 825	+ 3,4
72/73	Sächlicher Verwaltungsaufwand . . .	479 487 967	482 308 237	- 2 820 270	- 0,6
74	Laufende Aufwendungen für die Selbstverwaltung	13 431 620	22 823 732	- 9 392 111	-41,2
75	Vergütungen an andere für Verwaltungsarbeiten (ohne Unfallverhütung)	154 335 785	151 051 975	+ 3 283 810	+ 2,2
76	Kosten der Rechtsverfolgung	10 382 287	8 736 798	+ 1 645 489	+18,8
77	Kosten der Unfalluntersuchungen und der Feststellung der Entschädigungen	179 215 511	172 814 758	+ 6 400 753	+ 3,7
78	Vergütungen für die Auszahlung von Renten	4 581 658	4 130 709	+ 450 949	+10,9
79	Vergütungen an andere für den Beitragseinzug	40 619	48 635	- 8 016	-16,5
690	abzüglich Lastenausgleich	904 506 269	908 251 521	- 3 745 252	- 0,4
691	abzüglich Konkursausfallgeld	1 445 461 874	1 315 382 912	+130 078 961	+ 9,9
Nettoaufwendungen insgesamt		22 866 596 936	22 033 504 491	+833 092 445	+ 3,8

¹⁾ Hierbei handelt es sich um Beträge, die durch die Umlage des Vorjahres nicht aufgebracht wurden und deshalb zur Ermittlung der Umlage des Berichtsjahres als Aufwendungen erneut eingesetzt werden müssen

²⁾ In dieser Position ist der Betrag aus dem Lastenausgleich der Versicherungsträger untereinander (z. B. gemäß Artikel 3 des Unfallversicherungs-Neuregelungsgesetzes) enthalten; wegen der den Versicherungsträgern vorgeschriebenen Bruttobuchung ist die Gesamtsumme der Aufwendungen um diesen Betrag überhöht. Um die Nettoaufwendungen zu erhalten, muß die Summe des Finanzausgleichs abgesetzt werden; ferner ist in der Position 69 noch das Konkursausfallgeld enthalten

Aufwendungen für Unfallverhütung und Erste Hilfe**in den Jahren 1993 bis 1994**

in 1 000 DM

(Kontengruppe 59)

1	Gewerbliche Berufsgenossenschaften		Landwirtschaftliche Berufsgenossenschaften		Eigenunfall- versicherung		Versicherungsträger insgesamt	
	1994	1993	1994	1993	1994	1993	1994	1993
2	3	4	5	6	7	8	9	
Kosten für die Herstellung von Unfallverhütungs- vorschriften (§§ 708 bis 711 RVO) (Kontenart 590) ...	12 986	15 974	152	320	1 393	1 687	14 531	17 981
Kosten der Überwachung und Beratung der Unternehmen (§§ 712 bis 717 und 719 RVO) (Kontenart 591) ...	574 207	541 296	55 275	54 348	54 621	44 183	684 103	639 826
Kosten der Ausbildung (Kontenart 592) ...	145 833	142 364	1 866	1 812	8 438	7 432	156 137	151 608
Zahlungen an Verbände für Unfallverhütung (Kontenart 593) ...	81 625	85 187	5 990	5 778	7 468	7 562	95 084	98 527
Kosten der arbeits- medizinischen Dienste (Kontenart 594) ...	127 001	121 444	31	40	-9	20	127 023	121 504
Sonstige Kosten der Unfall- verhütung (Kontenart 595) ...	70 008	73 159	1 043	664	3 328	2 889	74 379	76 711
Kosten der Ersten Hilfe (§ 721 RVO) (Kontenart 598) ...	12 643	10 875	254	149	2 534	2 170	15 431	13 195
Kosten insgesamt (Kontengruppe 59)	1 024 304	990 299	64 611	63 111	77 772	65 942	1 166 687	1 119 352

Übersicht 29

Renten
in den Jahren 1992 bis 1994

	31. Dezember 1994	31. Dezember 1993	31. Dezember 1992	Veränderung von	
				1993 auf 1994 in v.H.	1992 auf 1993 in v.H.
1	2	3	4	5	6
Renten an Verletzte und Kranke					
Versicherungsträger	1 014 265	1 015 575	1 017 068	-0,1	-0,1
davon:					
Gewerbliche Berufsgenossenschaften	759 282	759 647	760 498	0,0	-0,1
Landwirtschaftliche Berufsgenossenschaften	164 675	166 589	168 466	-1,1	-1,1
Eigenunfallversicherung	90 308	89 339	88 104	+1,1	+1,4
Renten an Hinterbliebene					
Versicherungsträger	171 585	172 424	172 075	-0,5	+0,2
davon:					
Gewerbliche Berufsgenossenschaften	140 009	141 006	140 598	-0,7	+0,3
Landwirtschaftliche Berufsgenossenschaften	16 614	16 575	16 799	+0,2	-1,3
Eigenunfallversicherung	14 962	14 843	14 678	+0,8	+1,1

Zusammenstellung
Unfallgeschehen und Unfallverhütung
bei der gesetzlichen Unfallversicherung im Jahre 1994

1994

Nr. der BG	Träger der gesetzlichen Unfallversicherung	Angezeigte Arbeitsunfälle			Neue Arbeitsunfallrenten			tödliche Arbeitsunfälle	auf 1 Mio. geleistete Arbeitsstunden
		absolut	auf 1 Mio. geleistete Arbeitsstunden	je 1000 Vollarbeiter	absolut	auf 1 Mio. geleistete Arbeitsstunden	je 1000 Vollarbeiter		
		1	2	3	4	5	6	7	8
1	Bergbau-BG	11 993	41,31	64,86	905	3,12	4,89	22	0,08
2	Steinbruchs-BG	17 168	52,91	83,07	529	1,63	2,56	36	0,11
3	BG der keramischen und Glasindustrie	15 712	45,13	70,86	451	1,30	2,03	7	0,02
4	BG der Gas- und Wasserwerke	5 527	20,74	32,55	118	0,44	0,70	8	0,03
5	Hütten- und Walzwerks-BG ...	5 646	32,62	51,21	240	1,39	2,18	1	0,01
6	Maschinenbau- und Metall-BG	82 268	45,78	71,88	2 489	1,39	2,17	25	0,01
7	Norddeutsche Metall-BG	52 930	45,86	71,99	982	0,85	1,34	36	0,03
8	Süddeutsche Metall-BG	109 691	43,76	68,70	1 833	0,73	1,15	46	0,02
9	Edel- und Unedelmetall-BG ...	12 783	38,99	61,21	166	0,51	0,79	3	0,01
10	BG der Feinmechanik und Elektrotechnik	60 521	15,90	24,97	1 700	0,45	0,70	72	0,02
11	BG der chemischen Industrie ..	26 779	17,38	27,28	1 249	0,81	1,27	22	0,01
12	Holz-BG	65 467	63,73	100,06	1 388	1,35	2,12	27	0,03
14	Papiermacher-BG	4 648	39,94	62,71	164	1,41	2,21	3	0,03
15	BG Druck und Papierverarbeitung	21 840	23,76	37,30	529	0,58	0,90	10	0,01
16	Lederindustrie-BG	6 102	33,03	51,86	148	0,80	1,26	1	0,01
17	Textil- und Bekleidungs-BG ...	15 557	18,38	28,86	367	0,43	0,68	7	0,01
18	BG Nahrungsmittel und Gaststätten	93 977	32,35	50,80	1 839	0,63	0,99	55	0,02
19	Fleischerei-BG	36 272	76,03	119,37	511	1,07	1,68	9	0,02
20	Zucker-BG	516	27,68	43,46	25	1,34	2,11		
21	Bau-BG Hamburg	29 787	85,44	134,14	477	1,37	2,15	17	0,05
22	Bau-BG Hannover	84 215	75,63	118,74	1 650	1,48	2,33	61	0,05
23	Bau-BG Wuppertal	66 387	82,62	129,71	1 686	2,10	3,29	45	0,06
24	Bau-BG Frankfurt a.M.	30 530	61,58	96,68	629	1,27	1,99	44	0,09
25	Südwestliche Bau-BG	19 708	53,77	84,42	599	1,63	2,57	22	0,06
26	Württembergische Bau-BG ...	21 444	64,92	101,92	635	1,92	3,02	31	0,09
27	Bau-BG Bayern und Sachsen ..	86 802	88,78	139,39	1 542	1,58	2,48	82	0,08
28	Tiefbau-BG	51 871	75,23	118,10	1 208	1,75	2,75	68	0,10
29	Großhandels- und Lagerei-BG ..	80 034	26,98	42,36	2 366	0,80	1,25	89	0,03
30	BG für den Einzelhandel	55 681	19,12	30,02	1 320	0,45	0,71	32	0,01
31	Verwaltungs-BG	170 443	16,52	25,93	2 814	0,27	0,43	124	0,01
32	BG der Straßen-, U-Bahnen und Eisenbahnen	6 322	27,62	43,37	115	0,50	0,79	6	0,03
33	BG für Fahrzeughaltungen ...	76 375	40,97	64,32	2 504	1,34	2,11	195	0,10
34	See-BG	857	14,86	23,33	103	1,79	2,80	16	0,28
35	Binnenschiffahrts-BG	1 087	33,57	52,71	70	2,16	3,39	6	0,19
36	BG für Gesundheitsdienst und Wohlfahrtspflege	62 420	15,17	23,82	1 308	0,32	0,50	22	0,01
Gewerbliche Berufsgenossenschaften insgesamt		1 489 360	31,93	50,13	34 659	0,74	1,17	1 250	0,03
Landwirtschaftliche Berufsgenossenschaften		176 462	–	78,08	8 663	–	3,83	340	–
Eigenunfallversicherung		237 735	30,42	47,14	3 324	0,43	0,66	122	0,02

noch Übersicht 30

1994noch Unfallgeschehen und Unfallverhütung
bei der gesetzlichen Unfallversicherung im Jahre 1994

Nr. der BG	Träger der gesetzlichen Unfallversicherung	Angezeigte Wegeunfälle		Neue Wegeunfallrenten		tödliche Wegeunfälle
		absolut	je 1000 Versicherte	absolut	je 1000 Versicherte	
		9	10	11	12	
1	Bergbau-BG	1 130	5,47	96	0,46	11
2	Steinbruchs-BG	962	4,05	65	0,27	7
3	BG der keramischen und Glasindustrie	1 284	4,87	88	0,33	11
4	BG der Gas- und Wasserwerke ..	987	5,30	41	0,22	4
5	Hütten- und Walzwerks-BG	642	4,09	44	0,28	1
6	Maschinenbau- und Metall-BG ..	7 063	5,75	525	0,43	17
7	Norddeutsche Metall-BG	5 307	6,56	301	0,37	50
8	Süddeutsche Metall-BG	9 414	5,23	512	0,28	43
9	Edel- und Unedelmetall-BG	1 120	5,07	74	0,33	5
10	BG der Feinmechanik und Elektrotechnik	11 350	4,53	688	0,27	68
11	BG der chemischen Industrie	5 187	4,93	415	0,39	18
12	Holz-BG	3 891	5,74	248	0,37	24
14	Papiermacher-BG	352	4,26	35	0,42	2
15	BG Druck und Papierverarbeitung	4 206	5,09	176	0,21	10
16	Lederindustrie-BG	656	4,65	44	0,31	2
17	Textil- und Bekleidungs-BG	3 158	5,72	202	0,37	9
18	BG Nahrungsmittel und Gaststätten	11 567	4,17	635	0,23	71
19	Fleischerei-BG	2 356	6,28	135	0,36	13
20	Zucker-BG	59	3,92	7	0,47	1
21	Bau-BG Hamburg	1 861	5,67	79	0,24	21
22	Bau-BG Hannover	5 604	5,88	261	0,27	40
23	Bau-BG Wuppertal	4 183	5,72	192	0,26	15
24	Bau-BG Frankfurt a.M.	1 670	3,93	98	0,23	23
25	Südwestliche Bau-BG	1 145	3,74	49	0,16	8
26	Württembergische Bau-BG	825	3,02	41	0,15	10
27	Bau-BG Bayern und Sachsen	4 953	5,69	220	0,25	42
28	Tiefbau-BG	3 078	5,80	165	0,31	30
29	Großhandels- und Lagerei-BG ...	11 237	5,94	636	0,34	58
30	BG für den Einzelhandel	13 647	5,85	759	0,33	32
31	Verwaltungs-BG	42 633	3,51	1 408	0,12	101
32	BG der Straßen-, U-Bahnen und Eisenbahnen	1 203	7,15	46	0,27	1
33	BG für Fahrzeughaltungen	3 936	3,31	206	0,17	22
34	See-BG	135	2,92	10	0,22	1
35	Binnenschiffahrts-BG	84	3,45	7	0,29	1
36	BG für Gesundheitsdienst und Wohlfahrtspflege	24 502	5,65	987	0,23	57
Gewerbliche Berufsgenossenschaften insgesamt		191 387	4,71	9 495	0,23	829
Landwirtschaftliche Berufsgenossenschaften		3 685	0,82	240	0,05	28
Eigenunfallversicherung		51 342	5,94	1 598	0,18	99

noch Übersicht 30

noch Unfallgeschehen und Unfallverhütung
bei der gesetzlichen Unfallversicherung im Jahre 1994

1994

Nr. der BG	Träger der gesetzlichen Unfallversicherung	Anzeigen auf Verdacht einer Berufs- krankheit	Neue Berufskrankheitenrenten		Vollarbeiter	Versicherte	Unter- nehmen
			insgesamt	davon mit tödlichem Ausgang			
1	Bergbau-BG	8 587	1 180	–	184 896	206 733	252
2	Steinbruchs-BG	1 117	150	–	206 665	237 584	6 432
3	BG der keramischen und Glasindustrie	1 142	99	–	221 746	263 411	8 274
4	BG der Gas- und Wasserwerke	263	29	–	169 775	186 126	5 694
5	Hütten- und Walzwerks-BG ..	659	90	–	110 246	156 905	159
6	Maschinenbau- und Metall-BG	6 300	484	–	1 144 558	1 227 920	39 109
7	Norddeutsche Metall-BG	3 362	501	–	735 206	809 222	28 932
8	Süddeutsche Metall-BG	4 867	481	–	1 596 684	1 799 173	62 639
9	Edel- und Unedelmetall-BG ..	703	40	–	208 837	220 898	5 096
10	BG der Feinmechanik und Elektrotechnik.	4 250	411	–	2 423 682	2 504 670	90 665
11	BG der chemischen Industrie .	4 077	692	–	981 505	1 052 122	11 271
12	Holz-BG	1 540	188	–	654 256	677 329	57 113
14	Papiermacher-BG	236	19	–	74 123	82 619	386
15	BG Druck und Papierverarbeitung	945	41	–	585 512	826 417	33 829
16	Lederindustrie-BG	409	18	–	117 665	140 965	14 579
17	Textil- und Bekleidungs-BG ..	1 588	131	–	538 972	551 765	86 147
18	BG Nahrungsmittel und Gaststätten	6 102	274	–	1 850 102	2 773 699	368 342
19	Fleischerei-BG	1 211	6	–	303 851	374 955	27 759
20	Zucker-BG	42	3	–	11 874	15 049	84
21	Bau-BG Hamburg	817	35	–	222 054	328 468	30 961
22	Bau-BG Hannover.	3 082	161	–	709 220	952 430	98 198
23	Bau-BG Wuppertal	2 567	168	–	511 804	731 747	78 310
24	Bau-BG Frankfurt a.M.	1 312	75	–	315 790	425 160	41 762
25	Südwestliche Bau-BG	1 180	61	–	233 453	306 348	40 430
26	Württembergische Bau-BG ...	795	48	–	210 390	273 300	31 777
27	Bau-BG Bayern und Sachsen .	3 694	179	–	622 731	870 070	69 431
28	Tiefbau-BG	1 772	119	–	439 200	530 540	12 928
29	Großhandels- und Lagerei-BG	2 112	153	–	1 889 578	1 891 701	122 442
30	BG für den Einzelhandel	2 948	97	–	1 854 883	2 334 350	310 346
31	Verwaltungs-BG	2 347	83	–	6 571 962	12 157 75	468 615
32	BG der Straßen-, U-Bahnen und Eisenbahnen	202	10	–	145 767	168 227	1 452
33	BG für Fahrzeughaltungen ...	1 536	48	–	1 187 379	1 187 376	164 464
34	See-BG	112	23	–	36 734	46 176	3 977
35	Binnenschiffahrts-BG	91	9	–	20 622	24 315	2 790
36	BG für Gesundheitsdienst und Wohlfahrtspflege	11 880	326	–	2 620 278	4 337 644	394 186
Gewerbliche Berufsgenossenschaften insgesamt		83 847	6 432	691 ¹⁾	29 712 000	40 673 173	2 718 831
Landwirtschaftliche Berufsgenossenschaften		4 722	405	40	2 259 954	4 515 744	1 802 050
Eigenunfallversicherung		9 354	400	28	5 043 066	8 647 173	32 670

1) nur Gesamtzahl

noch Übersicht 30

noch Unfallgeschehen und Unfallverhütung
bei der gesetzlichen Unfallversicherung im Jahre 1994

1994

Nr. der BG	Träger der gesetzlichen Unfallversicherung	Geleistete Arbeitsstunden	Gesamtausgaben in DM	darunter (Spalte 21) Kosten für Erste Hilfe und Unfallverhütung in DM
		20	21	22
1	Bergbau-BG	290 286 084	1 599 945 330	26 635 266
2	Steinbruchs-BG	324 464 087	358 937 825	18 456 865
3	BG der keramischen und Glasindustrie	348 142 027	263 968 580	14 037 446
4	BG der Gas- und Wasserwerke ..	266 545 696	97 702 584	9 979 100
5	Hütten- und Walzwerks-BG	173 085 805	223 463 879	8 788 557
6	Maschinenbau- und Metall-BG ..	1 796 956 839	1 230 947 605	77 009 898
7	Norddeutsche Metall-BG	1 154 274 034	809 419 799	40 196 783
8	Süddeutsche Metall-BG	2 506 793 174	1 372 712 679	57 988 722
9	Edel- und Unedelmetall-BG	327 874 193	152 127 093	9 184 337
10	BG der Feinmechanik und Elektrotechnik	3 805 180 191	1 423 299 481	61 031 927
11	BG der chemischen Industrie	1 540 962 346	919 152 910	77 203 001
12	Holz-BG	1 027 181 201	662 866 566	36 194 330
14	Papiermacher-BG	116 372 341	90 474 280	6 095 554
15	BG Druck und Papierverarbeitung	919 253 332	284 415 565	15 223 052
16	Lederindustrie-BG	184 734 130	77 184 645	5 153 692
17	Textil- und Bekleidungs-BG	846 187 212	305 945 952	13 145 655
18	BG Nahrungsmittel und Gaststätten	2 904 659 826	1 129 651 344	63 910 740
19	Fleischerei-BG	477 045 913	194 931 767	8 741 966
20	Zucker-BG	18 641 965	18 368 300	1 579 189
21	Bau-BG Hamburg	348 623 957	245 092 193	15 168 684
22	Bau-BG Hannover	1 113 475 598	769 807 766	43 753 460
23	Bau-BG Wuppertal	803 531 015	702 283 764	41 343 464
24	Bau-BG Frankfurt a. M.	495 789 198	376 139 819	22 363 809
25	Südwestliche Bau-BG	366 521 521	275 723 489	16 279 784
26	Württembergische Bau-BG	330 311 985	244 988 374	15 407 670
27	Bau-BG Bayern und Sachsen	977 687 220	774 535 783	43 342 649
28	Tiefbau-BG	689 542 612	709 291 796	55 985 707
29	Großhandels- und Lagerei-BG ...	2 966 637 617	1 342 599 564	39 795 175
30	BG für den Einzelhandel	2 912 166 310	754 795 009	21 377 772
31	Verwaltungs-BG	10 317 980 49	1 869 818 673	79 222 186
32	BG der Straßen-, U-Bahnen und Eisenbahnen	228 854 199	96 385 723	5 846 079
33	BG für Fahrzeughaltungen	1 864 184 716	968 340 561	21 736 913
34	See-BG	57 672 066	88 667 381	11 484 185
35	Binnenschifffahrts-BG	32 377 306	56 613 115	6 783 153
36	BG für Gesundheitsdienst und Wohlfahrtspflege	4 113 836 303	980 182 566	33 857 605
Gewerbliche Berufsgenossenschaften insgesamt		46 647 832 516	21 470 781 760	1 024 304 375
Landwirtschaftliche Berufsgenossenschaften		–	1 827 649 657	64 610 908
Eigenunfallversicherung ²⁾		7 814 240 395	1 918 133 662	77 772 116

²⁾ Inklusiv Schülerunfallversicherung

noch Übersicht 30

noch Unfallgeschehen und Unfallverhütung
bei der gesetzlichen Unfallversicherung im Jahre 1994

1994

Nr. der BG	Träger der gesetzlichen Unfallversicherung	Technisches Aufsichts- personal ¹⁾	Besichtigte Unter- nehmen	Besichti- gungen in den Unter- nehmen	Untersuchte Unfälle	Bußgeldbescheide gegen	
						Mitglieder (Unter- nehmen)	Versicherte
		23	24	25	26	27	28
1	Bergbau-BG	39	213	1 520	519	–	–
2	Steinbruchs-BG	46	6 410	9 099	4 036	3	1
3	BG der keramischen und Glasindustrie	36	3 057	3 980	2 545	–	–
4	BG der Gas- und Wasserwerke ..	29	791	957	33	–	–
5	Hütten- und Walzwerks-BG	14	159	931	1 794	–	–
6	Maschinenbau- und Metall-BG ..	187	17 568	32 431	9 216	3	–
7	Norddeutsche Metall-BG	104	17 540	29 012	8 442	14	–
8	Süddeutsche Metall-BG	145	14 632	15 833	4 532	6	3
9	Edel- und Unedelmetall-BG	26	1 235	1 650	2 096	1	–
10	BG der Feinmechanik und Elektrotechnik	114	25 706	32 784	5 982	2	–
11	BG der chemischen Industrie	111	5 606	8 501	7 668	3	–
12	Holz-BG	122	14 848	20 788	1 307	74	1
14	Papiermacher-BG	14	314	466	809	–	–
15	BG Druck und Papierverarbeitung	40	4 925	5 547	1 146	34	5
16	Lederindustrie-BG	17	2 342	2 854	783	–	–
17	Textil- und Bekleidungs-BG	48	16 540	17 603	9 292	35	–
18	BG Nahrungsmittel und Gaststätten	102	24 066	28 460	8 188	40	–
19	Fleischerei-BG	29	3 209	3 522	246	–	–
20	Zucker-BG	3	84	186	51	–	–
21	Bau-BG Hamburg	32	5 311	26 545	1 312	4	7
22	Bau-BG Hannover	88	14 170	64 434	1 290	141	12
23	Bau-BG Wuppertal	73	21 967	58 444	1 722	478	180
24	Bau-BG Frankfurt a. M.	44	12 070	24 186	979	239	44
25	Südwestliche Bau-BG	42	10 063	18 554	1 573	18	4
26	Württembergische Bau-BG	40	8 218	21 504	1 304	30	17
27	Bau-BG Bayern und Sachsen	85	16 367	54 365	957	90	169
28	Tiefbau-BG	93	5 310	33 551	3 267	13	60
29	Großhandels- und Lagerei-BG ...	114	36 206	56 367	5 004	68	15
30	BG für den Einzelhandel	63	57 895	60 317	1 749	25	–
31	Verwaltungs-BG	137	15 082	23 615	3 433	–	–
32	BG der Straßen-, U-Bahnen und Eisenbahnen	16	456	538	1 153	–	–
33	BG für Fahrzeughaltungen	68	11 518	11 963	1 204	10	8
34	See-BG	21	3 977	10 021	44	42	11
35	Binnenschiffahrts-BG	18	968	2 080	125	2	–
36	BG für Gesundheitsdienst und Wohlfahrtspflege	70	8 389	8 449	2 240	1	–
Gewerbliche Berufsgenossenschaften insgesamt		2 230	387 212	691 057	96 041	1 376	537
Landwirtschaftliche Berufsgenossenschaften		408	189 020	306 448	18 881	2 656	5
Eigenunfallversicherung ²⁾		330	11 577	28 426	4 185	–	–

¹⁾ Hier ist das Personal aufgeführt, das Betriebsbesichtigungen oder dgl. durchführt

²⁾ Inklusiv Schülerunfallversicherung

noch Übersicht 30

1994noch Unfallgeschehen und Unfallverhütung
bei der gesetzlichen Unfallversicherung im Jahre 1994

Nr. der BG	Träger der gesetzlichen Unfallversicherung	Unternehmen mit Sicherheits- beauftragten	Sicherheits- beauftragte	Schulungs- kurse	In Kursen geschulte Personen	In Erster Hilfe unterwiesene Personen
		29	30	31	32	33
1	Bergbau-BG	201	5 128	714	14 458	4 764
2	Steinbruchs-BG	2 129	5 490	291	5 082	3 210
3	BG der keramischen und Glasindustrie	1 584	2 899	126	3 517	2 835
4	BG der Gas- und Wasserwerke ..	951	5 388	84	1 740	11 162
5	Hütten- und Walzwerks-BG	128	4 761	–	–	3 569
6	Maschinenbau- und Metall-BG ..	9 566	18 540	737	15 503	17 219
7	Norddeutsche Metall-BG	5 547	17 702	386	6 939	10 055
8	Süddeutsche Metall-BG	11 171	36 600	573	12 440	22 058
9	Edel- und Unedelmetall-BG	1 292	4 117	87	2 369	3 056
10	BG der Feinmechanik und Elektrotechnik	13 944	41 957	1 615	35 325	60 639
11	BG der chemischen Industrie	4 256	24 180	520	14 065	29 592
12	Holz-BG	5 927	7 837	2 459	28 934	2 883
14	Papiermacher-BG	275	3 041	40	920	2 333
15	BG Druck und Papierverarbeitung	4 485	6 850	128	2 572	4 612
16	Lederindustrie-BG	840	1 415	66	1 028	742
17	Textil- und Bekleidungs-BG	4 492	5 316	186	3 480	2 836
18	BG Nahrungsmittel und Gaststätten	14 069	13 950	188	4 009	10 364
19	Fleischerei-BG	2 250	1 677	126	3 789	961
20	Zucker-BG	68	457	17	358	537
21	Bau-BG Hamburg	2 151	987	389	7 430	974
22	Bau-BG Hannover	6 713	3 582	1 621	33 717	2 138
23	Bau-BG Wuppertal	4 115	4 880	937	22 713	2 886
24	Bau-BG Frankfurt a. M.	2 772	1 534	377	9 402	1 198
25	Südwestliche Bau-BG	1 717	1 102	362	10 132	436
26	Württembergische Bau-BG	1 582	1 386	345	9 775	1 562
27	Bau-BG Bayern und Sachsen	5 819	5 474	1 374	32 965	4 066
28	Tiefbau-BG	4 318	3 602	1 278	39 419	5 373
29	Großhandels- und Lagerei-BG ...	17 697	22 748	224	5 293	10 018
30	BG für den Einzelhandel	7 515	9 443	352	7 232	15 007
31	Verwaltungs-BG	32 614	24 327	850	14 547	48 395
32	BG der Straßen-, U-Bahnen und Eisenbahnen	390	6 176	54	1 347	4 410
33	BG für Fahrzeughaltungen	9 962	12 635	63	1 915	5 528
34	See-BG	292	4 303	130	1 394	249
35	Binnenschifffahrts-BG	146	176	45	670	770
36	BG für Gesundheitsdienst und Wohlfahrtspflege	14 256	22 766	402	7 661	40 995
Gewerbliche Berufsgenossenschaften insgesamt		195 234	332 426	17 146	362 140	337 432
Landwirtschaftliche Berufsgenossenschaften		3 411	5 651	2 299	47 954	6 092
Eigenunfallversicherung ²⁾		53 185	143 466	1 758	31 382	74 385

²⁾ Inklusive Schülerunfallversicherung

Länderstatistik ¹⁾

1994

Bundesländer	Meldepflichtige Arbeits- und Wegeunfälle			Anzeigen auf Verdacht einer Berufskrankheit	Anerkannte Berufskrankheiten	Neue Arbeits- und Wegeunfallrenten sowie Berufskrankheitenrenten			tödliche Arbeitsunfälle	tödliche Wegeunfälle	Sozialversicherungs-pflichtig Beschäftigte am 30. 6. 1994
	Arbeitsunfälle ²⁾	Wegeunfälle ²⁾	Zusammen (Sp. 2, 3) ²⁾			Arbeitsunfälle	Wegeunfälle	Berufskrankheiten			
1	2	3	4	5	6	7	8	9	10	11	12
Schleswig-Holstein	41 632	5 746	47 378	2 009	523	804	236	146	32	26	818 343
Hamburg	28 368	4 959	33 327	2 088	632	711	228	254	27	8	771 108
Niedersachsen	120 848	15 168	136 016	7 069	1 709	2 804	862	464	121	98	2 399 929
Bremen	14 325	1 932	16 257	1 351	620	309	85	260	14	4	299 037
Nordrhein-Westfalen . . .	321 434	37 902	359 336	22 118	5 238	9 115	2 081	1 812	226	106	5 886 813
Hessen	99 935	13 419	113 354	5 767	1 565	2 176	617	358	85	71	2 168 614
Rheinland-Pfalz	64 198	7 116	71 314	3 637	877	1 702	414	313	45	37	1 178 333
Baden-Württemberg	177 450	19 831	197 281	7 744	2 266	3 850	1 025	619	126	91	3 761 726
Bayern	231 243	30 373	261 616	11 362	2 221	4 870	1 455	558	191	154	4 268 676
Saarland	21 434	3 162	24 596	2 155	753	611	130	162	31	6	344 139
Berlin	60 447	10 613	71 060	2 084	381	1 119	403	139	40	24	1 290 440
Brandenburg	43 807	5 307	49 114	1 607	294	1 024	330	106	56	48	902 584
Mecklenburg-Vorpommern . . .	39 996	5 730	45 726	1 502	358	750	223	120	41	40	635 888
Sachsen	92 619	12 466	105 085	7 265	1 244	1 757	626	739	100	44	1 660 731
Sachsen-Anhalt	44 757	6 670	51 427	2 999	346	1 109	343	179	51	38	967 568
Thüringen	48 690	5 706	54 396	2 533	392	985	276	203	50	30	884 264
Insgesamt ³⁾	1 489 360	191 387	1 680 747	83 847	19 419	34 659	9 495	6 432	1 250	829	28 238 193

¹⁾ Zahlen der gewerblichen Wirtschaft²⁾ Hochrechnung auf Basis einer 10%-Stichprobe³⁾ einschließlich Ausland und nicht zuzuordnender Fälle

Tabellen zu den Schaubildern

Tabelle 1

**Entwicklung der Arbeitsunfälle
ab 1949**

Jahr	Voll- arbeiter in 1 000 ¹⁾	Arbeits- unfälle	Angezeigte Arbeits- unfälle je 1 000 Vollarbeiter	Neue Arbeits- unfall- renten	Neue Arbeits- unfall- renten je 1 000 Vollarbeiter	Tödliche Arbeits- unfälle	davon			Tödliche Arbeits- unfälle je 1 000 Vollarbeiter
							gewerb- liche Berufs- genossen- schaften	landwirt- schaftliche Berufs- genossen- schaften	Eigen- unfall- versiche- rungsträger	
1	2	3	4	5	6	7	8	9	10	11
1949	18 033	1 099 811	61	84 916	4,7	6 966	3 836	2 407	723	0,39
1950	19 183	1 258 220	66	98 963	5,2	6 429	3 564	2 222	643	0,34
1951	19 989	1 453 734	73	105 635	5,3	6 098	3 466	2 184	448	0,31
1952	20 209	1 653 107	82	107 411	5,3	5 890	3 384	2 122	384	0,29
1953	21 304	1 854 127	87	115 411	5,4	6 374	3 704	2 264	406	0,30
1954	21 779	1 992 424	91	106 457	4,9	6 020	3 640	2 031	349	0,28
1955	22 575	2 179 834	97	105 006	4,7	6 044	3 665	2 063	316	0,27
1956	22 133	2 305 144	104	107 538	4,9	5 844	3 622	1 920	302	0,26
1957	23 133	2 341 506	101	100 241	4,3	5 375	3 377	1 795	203	0,23
1958	23 523	2 491 428	106	100 458	4,3	5 235	3 230	1 816	189	0,22
1959	24 123	2 555 432	106	97 767	4,1	5 134	3 124	1 874	136	0,21
1960	24 883	2 711 078	109	94 881	3,8	4 893	3 021	1 681	191	0,20
1961	24 324	2 870 765	118	95 406	3,9	4 920	3 130	1 584	206	0,20
1962	24 440	2 722 415	111	99 694	4,1	5 446	3 567	1 658	221	0,22
1963	24 345	2 618 544	108	92 328	3,8	4 831	2 873	1 651	307	0,20
1964	24 859	2 694 962	108	87 345	3,5	4 941	3 086	1 580	275	0,20
1965	24 951	2 655 363	106	88 895	3,6	4 784	3 018	1 511	255	0,19
1966	25 028	2 542 299	102	86 750	3,5	4 849	3 094	1 528	227	0,19
1967	24 129	2 181 464	90	81 077	3,4	4 524	2 920	1 402	202	0,19
1968	24 327	2 263 841	93	75 701	3,1	4 290	2 693	1 315	282	0,18
1969	25 599	2 359 956	92	76 384	3,0	4 289	2 622	1 391	276	0,17
1970	25 218	2 391 757	95	77 935	3,1	4 262	2 696	1 321	245	0,17
1971	24 828	2 337 926	94	76 833	3,1	4 588	2 992	1 348	248	0,18
1972	24 668	2 237 366	91	72 030	2,9	4 082	2 706	1 133	243	0,17
1973	24 965	2 281 268	91	68 887	2,8	4 011	2 691	1 085	235	0,16
1974	24 228	1 989 315	82	67 825	2,8	3 644	2 449	967	228	0,15
1975	23 301	1 760 713	76	61 590	2,6	3 137	2 069	871	197	0,13
1976	24 458	1 828 743	75	59 278	2,4	3 154	2 049	895	210	0,13
1977	24 340	1 809 810	74	58 933	2,4	2 970	1 989	802	179	0,12
1978	24 668	1 817 510	74	56 408	2,3	2 825	1 927	716	182	0,11
1979	25 237	1 901 602	75	59 371	2,4	2 822	1 996	633	193	0,11
1980	25 597	1 917 211	75	57 873	2,3	2 597	1 807	612	178	0,10
1981	25 448	1 763 167	69	57 501	2,3	2 450	1 689	563	198	0,10
1982	24 967	1 593 446	64	55 362	2,2	2 196	1 492	520	184	0,09
1983	24 555	1 510 924	62	51 341	2,1	2 069	1 406	498	165	0,08
1984	25 072	1 517 008	61	50 284	2,0	1 918	1 319	460	139	0,08
1985	25 616	1 536 090	60	49 681	1,9	1 795	1 204	445	146	0,07
1986	28 532	1 581 423	55	48 883	1,7	1 536	1 069	349	118	0,05
1987	28 654	1 568 813	55	47 337	1,7	1 567	1 057	399	111	0,05
1988	29 168	1 578 995	54	46 192	1,6	1 605	1 130	363	112	0,06
1989	29 760	1 601 847	54	43 707	1,5	1 515	1 098	330	87	0,05
1990	30 717	1 672 480	54	43 027	1,4	1 558	1 086	350	122	0,05
1991	37 126	2 016 153	54	43 791	1,2	1 496	1 062	336	98	0,04
1992	37 456	2 069 422	55	45 619	1,2	1 752	1 310	309	133	0,05
1993	37 122	1 932 407	52	48 424	1,3	1 867	1 414	324	129	0,05
1994	37 015	1 903 557	51	46 646	1,3	1 712	1 250	340	122	0,05

¹⁾ Die Zahl der Vollarbeiter für die Jahre 1949 und 1950 ist vom Bundesministerium für Arbeit und Sozialordnung aus der Zahl der Versicherten geschätzt.

Tabelle 2

Arbeitsunfälle der gewerblichen Berufsgenossenschaften
– absolute Zahlen und Häufigkeit je 1 000 000 Arbeitsstunden –
seit 1969

Jahr	Zahl der Arbeitsstunden in 1 000	Angezeigte Arbeitsunfälle		Neue Arbeits- unfallrenten		Tödliche Arbeitsunfälle	
		absolut	je 1 Mio. Arbeitsstunden	absolut	je 1 Mio. Arbeitsstunden	absolut	je 1 Mio. Arbeitsstunden
1	2	3	4	5	6	7	8
1969	36 368 423	1 969 909	54	48 902	1,3	2 622	0,07
1970	37 495 990	2 010 395	54	51 496	1,4	2 696	0,07
1971	37 637 554	1 959 759	52	51 499	1,4	2 992	0,08
1972	37 442 968	1 868 546	50	49 326	1,3	2 706	0,07
1973	37 797 009	1 854 677	49	47 267	1,3	2 691	0,07
1974	36 634 146	1 627 880	44	46 238	1,3	2 449	0,07
1975	34 472 600	1 406 998	41	42 025	1,2	2 069	0,06
1976	34 814 938	1 471 240	42	39 459	1,1	2 049	0,06
1977	35 102 864	1 456 301	41	40 009	1,1	1 989	0,06
1978	35 467 072	1 454 617	41	38 827	1,1	1 927	0,05
1979	36 319 442	1 524 928	42	40 796	1,1	1 996	0,05
1980	36 682 750	1 541 214	42	40 051	1,1	1 807	0,05
1981	36 359 545	1 397 976	38	40 056	1,1	1 689	0,05
1982	35 480 094	1 228 317	35	39 478	1,1	1 492	0,04
1983	34 623 402	1 144 814	33	35 119	1,0	1 406	0,04
1984	35 592 835	1 153 321	32	34 749	1,0	1 319	0,04
1985	36 334 319	1 166 468	32	34 431	0,9	1 204	0,03
1986	37 613 758	1 212 064	32	33 737	0,9	1 069	0,03
1987	37 765 675	1 211 517	32	32 537	0,9	1 057	0,03
1988	38 665 768	1 234 634	32	32 256	0,8	1 130	0,03
1989	39 371 662	1 262 374	32	30 840	0,8	1 098	0,03
1990	40 639 397	1 331 395	33	30 142	0,7	1 086	0,03
1991	47 600 263	1 587 177	33	30 612	0,6	1 062	0,02
1992	48 544 964	1 622 732	33	32 932	0,7	1 310	0,03
1993	46 610 827	1 510 745	32	35 553	0,8	1 414	0,03
1994	46 647 833	1 489 360	32	34 659	0,7	1 250	0,03

Tabelle 3

**Angezeigte Wegeunfälle und neue Wegeunfallrenten sowie Häufigkeiten
je 1 000 Versicherte seit 1949**

Jahr	Versicherte ^{1) 2)} in 1 000	Angezeigte Wegeunfälle		Neue Wegeunfallrenten		Tödliche Wegeunfälle	
		absolut	je 1 000 Versicherte	absolut	je 1 000 Versicherte	absolut	je 1 Mio. Versicherte
1	2	3	4	5	6	7	8
1949	23 690	56 286	2,38	4 470	0,19	683	28,83
1950	25 198	86 582	3,44	6 795	0,27	809	32,11
1951	27 593	107 509	3,90	9 413	0,34	1 122	40,66
1952	29 181	140 088	4,80	10 999	0,38	1 101	37,73
1953	29 738	178 998	6,02	14 567	0,49	1 322	44,45
1954	30 519	193 816	6,35	16 101	0,53	1 539	50,43
1955	31 946	244 925	7,67	18 064	0,57	1 843	57,69
1956	32 508	256 711	7,90	19 743	0,61	1 841	56,63
1957	32 424	240 451	7,42	19 423	0,60	1 836	56,62
1958	32 596	267 615	8,21	19 153	0,59	1 586	48,66
1959	32 870	273 678	8,33	18 463	0,56	1 594	48,49
1960	32 864	283 605	8,63	18 360	0,56	1 716	52,22
1961	33 371	283 665	8,50	19 152	0,57	1 891	56,67
1962	31 384	271 208	8,64	19 203	0,61	1 763	56,18
1963	33 304	288 164	8,65	19 007	0,57	1 576	47,32
1964	32 568	267 971	8,23	17 450	0,54	1 813	55,67
1965	32 606	255 297	7,83	17 086	0,52	1 809	55,48
1966	32 493	239 942	7,38	17 785	0,55	1 923	59,18
1967	31 763	209 512	6,60	15 946	0,50	1 853	58,34
1968	32 128	223 799	6,97	15 544	0,48	1 684	52,42
1969	32 194	243 916	7,58	15 713	0,49	1 740	54,05
1970	32 550	255 480	7,85	17 584	0,54	1 852	56,90
1971	30 764	221 592	7,20	16 056	0,52	1 879	61,08
1972	30 588	213 468	6,98	14 652	0,48	1 825	59,66
1973	31 989	228 542	7,14	13 843	0,43	1 695	52,99
1974	31 290	186 827	5,97	12 894	0,41	1 374	43,91
1975	31 690	171 520	5,41	11 896	0,38	1 400	44,18
1976	30 945	188 179	6,08	11 745	0,38	1 373	44,37
1977	31 034	186 432	6,01	12 166	0,39	1 305	42,05
1978	31 363	194 291	6,19	12 171	0,39	1 357	43,27
1979	31 964	233 674	7,31	14 807	0,46	1 261	39,45
1980	32 854	195 595	5,95	12 253	0,37	1 197	36,43
1981	32 759	197 613	6,03	12 726	0,39	1 187	36,23
1982	32 921	176 316	5,36	13 333	0,40	1 043	31,68
1983	33 174	162 794	4,91	11 209	0,34	1 020	30,75
1984	34 380	158 151	4,60	11 351	0,33	978	28,45
1985	35 079	178 538	5,09	11 168	0,32	831	23,69
1986	37 734	169 590	4,49	10 721	0,28	766	20,30
1987	38 852	185 538	4,78	10 765	0,28	726	18,69
1988	39 721	174 202	4,39	9 724	0,24	755	19,01
1989	40 302	173 285	4,30	8 716	0,22	742	18,41
1990	41 134	187 835	4,57	8 410	0,20	714	17,36
1991	50 539	245 127	4,85	9 077	0,18	730	14,44
1992	52 514	262 196	4,99	10 515	0,20	910	17,33
1993	51 844	266 949	5,15	11 727	0,23	973	18,77
1994	49 320	246 414	5,00	11 333	0,23	956	19,38

¹⁾ Der Rückgang der Versichertenzahl 1971 gegenüber 1970 ist darauf zurückzuführen, daß die Berufsschüler auf Grund des Gesetzes über Unfallversicherung für Schüler und Studenten sowie Kindern in Kindergärten vom 18. März 1971 bei der Schülerunfallversicherung ausgewiesen werden.

²⁾ In den Zahlen der Spalte 2 sind Doppelversicherte mit einem Anteil von ca. 10 % enthalten.

Tabelle 4

Berufskrankheiten
ab 1949

Jahr	Vollarbeiter ¹⁾ in 1 000	Versicherte ^{1) 2)} in 1 000	Berufskrankheit(en)		
			Anzeigen auf Verdacht einer . . .	Neue . . . Renten	mit tödlichem Ausgang
1	2	3	4	5	6
1949	18 033	23 690	37 414	8 361	513
1951	19 989	27 593	34 624	9 306	457
1953	21 304	29 738	53 456	14 521	491
1955	22 575	31 946	51 348	8 952	373
1957	23 133	32 424	33 759	7 960	307
1959	24 123	32 870	32 851	7 942	256
1961	24 324	33 371	33 184	7 306	261
1963	24 345	33 304	27 947	6 779	279
1964	24 859	32 568	28 042	6 284	278
1965	24 951	32 606	27 467	6 464	272
1966	25 028	32 493	26 061	6 152	234
1967	24 129	31 763	26 280	5 836	220
1968	24 327	32 128	25 793	5 316	224
1969	25 599	32 194	27 427	5 464	218
1970	25 218	32 550	25 960	5 173	168
1971	24 828	30 764	27 200	5 374	219
1972	24 668	30 588	30 273	5 488	195
1973	24 965	31 989	32 827	5 580	179
1974	24 228	31 290	36 124	6 072	201
1975	23 301	31 690	38 296	6 104	187
1976	24 458	30 945	43 197	6 474	161
1977	24 340	31 034	48 189	7 581	179
1978	24 668	31 363	45 484	7 248	169
1979	25 237	31 964	45 471	6 446	179
1980	25 597	32 854	45 114	6 235	204
1981	25 448	32 759	42 654	6 120	219
1982	24 967	32 921	37 366	5 652	207
1983	24 555	33 174	35 354	4 792	188
1984	25 072	34 380	35 413	4 407	229
1985	25 616	35 079	37 457	3 971	208
1986	28 532	37 734	44 708	3 779	264
1987	28 654	38 852	47 265	3 760	275
1988	29 168	39 721	51 747	4 048	285
1989	29 760	40 302	54 467	4 400	300
1990	30 717	41 134	57 751	4 452	275
1991	37 126	50 539	68 858	5 049	333
1992	37 456	52 514	85 721	5 918	549
1993	37 122	51 844	108 989	6 401	788
1994	37 015	53 836	97 923	7 237	759

¹⁾ Die Zahl der Vollarbeiter für das Jahr 1949 ist vom Bundesministerium für Arbeit und Sozialordnung aus der Zahl der Versicherten geschätzt.

²⁾ Der Rückgang der Versichertenzahl von 1971 gegenüber 1970 ist darauf zurückzuführen, daß die Berufsschüler auf Grund des Gesetzes über Unfallversicherung für Schüler und Studenten sowie Kinder in Kindergärten vom 18. März 1971 bei der Schülerunfallversicherung ausgewiesen werden.

³⁾ In den Zahlen der Spalte 3 sind Doppelversicherte mit einem Anteil von ca. 10% enthalten.

Tabelle 5

Anerkannte Berufskrankheiten seit 1978

Jahr	Landwirtschaftliche Berufsgenossenschaften	Eigenunfallversicherung	Gewerbliche Berufsgenossenschaften	Insgesamt
1	2	3	4	5
1978	– ¹⁾	787	13 214	14 001 ²⁾
1979	307	774	13 486	14 567
1980	346	700	12 046	13 092
1981	357	725	12 187	13 269
1982	404	814	11 522	12 740
1983	516	696	9 934	11 146
1984	412	670	8 195	9 277
1985	394	623	6 869	7 886
1986	539	490	7 317	8 346
1987	496	397	7 275	8 168
1988	410	375	7 367	8 152
1989	497	427	9 051	9 975
1990	543	478	9 363	10 384
1991	527	472	10 479	11 478
1992	662	618	12 227	13 507
1993	815	617	17 293	18 725
1994	691	898	19 419	21 008

¹⁾ anerkannte Berufskrankheiten nicht bekannt

²⁾ ohne Landwirtschaftliche Berufsgenossenschaften

Tabelle 6

**Entwicklung von fünf ausgewählten Berufskrankheiten (Verdachtsanzeigen) im Vergleich
(angezeigte Fälle und neue Rentenfälle) seit 1949**

Jahr	Nr. 2102 Meniskus- schäden		Nr. 2301 Lärm- schwerhörigkeit		Nr. 3101 Infektions- krankheiten		Nr. 4101 Quarzstaublungen- erkrankung (Silikose)		Nr. 5101 Haut- erkrankungen	
	an- gezeigte Fälle	neue Renten- fälle	an- gezeigte Fälle	neue Renten- fälle	an- gezeigte Fälle	neue Renten- fälle	an- gezeigte Fälle	neue Renten- fälle	an- gezeigte Fälle	neue Renten- fälle
1	2	3	4	5	6	7	8	9	10	11
1949	–	–	26	7	3 243	909	23 689	5 184	1 784	104
1951	–	–	83	12	2 755	987	19 281	5 263	3 689	267
1953	1 385	227	140	32	2 211	970	28 041	10 385	4 966	359
1955	1 226	417	109	13	1 894	677	22 560	4 947	6 123	416
1957	1 272	632	135	22	1 732	542	8 822	4 323	5 047	410
1959	1 978	1 147	129	16	1 622	520	6 599	3 976	6 197	462
1961	2 284	1 299	274	22	1 595	619	6 229	3 238	6 420	519
1963	2 136	1 266	444	78	1 558	491	5 618	2 817	7 068	494
1964	2 308	1 361	526	100	1 744	514	5 343	2 450	7 618	456
1965	2 442	1 369	722	124	1 725	561	5 285	2 415	7 719	492
1966	2 214	1 541	903	165	1 672	601	5 399	2 070	6 965	500
1967	1 964	1 379	1 123	173	2 270	781	5 206	1 870	6 647	460
1968	2 070	1 050	1 192	324	2 272	802	4 996	1 525	6 910	435
1969	2 279	1 093	1 833	524	2 161	878	5 814	1 396	6 997	518
1970	1 774	866	2 007	622	2 728	874	5 244	1 300	6 642	543
1971	1 675	829	3 163	715	2 908	996	4 964	1 314	6 852	500
1972	1 584	731	4 607	979	2 887	1 014	5 482	1 272	7 597	513
1973	1 781	619	6 337	1 145	3 251	1 077	5 241	1 337	8 327	476
1974	1 712	746	9 890	1 598	3 437	1 072	5 726	1 208	7 756	501
1975	1 636	624	12 418	2 028	3 291	1 077	6 324	1 092	7 778	390
1976	1 598	672	13 789	2 452	3 468	1 244	4 901	976	8 820	361
1977	1 552	546	20 592	3 514	3 463	1 282	4 418	1 054	10 001	378
1978	1 325	684	18 121	3 286	3 542	1 060	4 071	1 002	10 259	399
1979	1 231	521	17 664	2 635	3 174	1 003	3 738	940	11 144	460
1980	1 170	450	16 256	2 639	2 957	840	3 820	1 003	12 028	423
1981	1 002	476	14 164	2 408	2 673	819	3 491	930	12 120	506
1982	922	371	10 791	2 087	2 723	725	3 233	1 009	10 995	507
1983	913	340	9 640	1 512	2 299	664	3 207	842	10 170	455
1984	883	274	8 617	1 268	1 961	619	3 268	782	10 890	441
1985	891	250	8 828	1 180	1 684	464	3 146	631	11 602	460
1986	943	241	10 039	992	1 515	327	3 119	653	13 737	462
1987	965	244	10 516	1 023	1 431	218	2 888	606	15 499	408
1988	1 884	269	10 826	1 052	1 491	218	2 709	599	16 737	508
1989	2 193	250	10 147	1 185	1 501	227	2 753	545	18 333	663
1990	1 809	277	10 018	1 039	1 926	184	2 499	454	20 670	753
1991	1 530	315	10 329	1 149	1 653	160	2 726	454	22 844	750
1992	1 751	315	12 243	1 232	2 749	180	2 924	475	24 056	761
1993	2 258	305	13 983	1 277	2 137	158	3 320	466	22 157	789
1994	2 204	320	14 281	1 286	1 990	161	3 274	552	21 405	839

Tabelle 7

**Unfallversicherung für Schüler und Studenten sowie Kinder in Kindergärten
Versicherte, Unfälle, Berufskrankheiten sowie Aufwendungen seit 1972**

Jahr	Ver- sicherte in 1000	Angezeigte		Anzeigen auf Verdacht einer Berufs- krankheit	Neue Rentenfälle			Tödliche		Aufwen- dungen in 1000 DM ¹⁾
		Schul- unfälle	Wege- unfälle		Schul- unfälle	Wege- unfälle	Berufs- krank- heiten	Schul- unfälle	Wege- unfälle	
1	2	3	4	5	6	7	8	9	10	11
1972	12 600	452 662	72 498	14	759	782	2	43	314	72 380
1973	13 170	517 659	79 895	44	1 374	1 248	2	34	291	108 566
1974	14 000	566 920	79 862	9	1 602	1 408		40	276	144 025
1975	14 595	599 581	85 219	19	1 706	1 585	4	33	308	177 920
1976	14 487	665 284	89 308	12	1 828	1 632	6	24	295	201 877
1977	14 800	731 174	92 787	22	2 028	1 871	1	38	289	230 487
1978	14 318	750 540	96 795	54	1 987	1 753	4	19	309	250 978
1979	14 400	801 017	107 059	72	2 171	1 859	11	30	207	278 874
1980	14 366	874 023	107 320	66	2 154	1 670	11	25	184	319 480
1981	14 344	878 677	102 362	86	2 250	1 572	12	19	160	349 601
1982	14 068	885 912	102 688	102	2 019	1 512	10	26	170	382 114
1983	13 714	889 077	104 154	73	2 096	1 552	3	20	191	401 847
1984	12 998	908 002	99 772	98	2 129	1 529	9	21	141	419 992
1985	12 747	904 094	101 506	92	2 258	1 523	3	18	164	436 546
1986	12 612	881 969	94 423	85	2 193	1 345	3	5	119	361 641
1987	12 137	897 810	94 137	90	2 267	1 253	3	21	112	366 310
1988	12 104	902 057	92 292	73	2 272	1 189	2	19	106	369 191
1989	11 909	884 182	89 036	96	1 961	1 034	3	19	69	355 806
1990	11 957	879 163	90 298	141	1 710	935	7	6	65	363 363
1991	14 878	977 129	105 920	163	1 762	873	5	14	75	405 497
1992	15 844	1 217 928	117 379	162	1 806	899	5	16	114	495 789
1993	16 153	1 289 485	126 619	169	1 764	893	6	14	91	560 656
1994	16 337	1 343 003	125 425	95	1 944	915	3	13	112	616 307

¹⁾ ab 1986 ohne Vermögensaufwendungen und sonstige Abgaben

Anhang Tabelle 1

Angezeigte Arbeitsunfälle 1994

Wirtschaftszweig		Geschlecht der Geschädigten			
		Männer	Frauen	Geschlecht unbekannt	insgesamt
1	2	3	4	5	6
00	Unbekannter Wirtschaftszweig	54 455	15 966	222	70 643
01	Landwirtschaft, gewerbliche Jagd	101 788	34 115	14	135 917
02	Forstwirtschaft	9 935	1 393	–	11 328
05	Fischerei und Fischzucht	354	29	–	383
10	Kohlebergbau, Torfgewinnung	11 090	148	–	11 238
11	Gewinnung von Erdöl und Erdgas, Erbringung damit verbundener Dienstleistungen	420	–	–	420
12	Bergbau auf Uran- und Thoriumerze	–	–	–	–
13	Erzbergbau	–	–	–	–
14	Gewinnung von Steinen und Erden	14 760	204	–	14 964
15	Ernährungsgewerbe	53 403	28 783	–	82 185
16	Tabakverarbeitung	274	201	–	475
17	Textilgewerbe	7 811	4 997	24	12 831
18	Bekleidungsgewerbe	4 360	1 208	–	5 568
19	Ledergewerbe	530	188	–	718
20	Holzgewerbe (ohne Herstellung von Möbeln)	45 875	2 993	–	48 868
21	Papiergewerbe	3 990	299	–	4 289
22	Verlagsgewerbe, Druckerei, Vervielfältigung von bespielten Ton-, Bild- und Datenträgern	14 806	6 222	–	21 029
23	Kokerei, Mineralölverarbeitung, Herstellung und Verarbeitung von Spalt- und Brutstoffen	181	–	–	181
24	Chemische Industrie	14 732	3 388	–	18 120
25	Herstellung von Gummi- und Kunststoffwaren	4 006	735	–	4 741
26	Glasgewerbe, Keramik, Verarbeitung von Steinen und Erden	11 597	1 188	–	12 786
27	Metallerzeugung und -bearbeitung	4 623	88	–	4 711
28	Herstellung von Metallerzeugnissen	163 567	7 385	–	170 952
29	Maschinenbau	23 323	1 338	–	24 660
30	Herstellung von Büromaschinen, Datenverarbeitungsgeräten und -einrichtungen	1 679	1 472	–	3 151
31	Herstellung von Geräten der Elektrizitäts- erzeugung, -verteilung u. ä.	44 036	4 628	–	48 665
32	Rundfunk-, Fernseh- und Nachrichtentechnik	–	–	–	–
33	Medizin-, Meß-, Steuer- und Regeltechnik, Optik	–	–	–	–
34	Herstellung von Kraftwagen und Kraftwagenteilen	9 455	646	–	10 101
35	Sonstiger Fahrzeugbau	1 321	23	–	1 344
36	Herstellung von Möbeln, Schmuck, Musikinstrumenten, Sportgeräten, Spielwaren und sonstigen Erzeugnissen .	8 409	837	–	9 246
37	Recycling	60	–	–	60

noch Anhang Tabelle 1

noch Angezeigte Arbeitsunfälle 1994

Wirtschaftszweig		Geschlecht der Geschädigten			
		Männer	Frauen	Geschlecht unbekannt	insgesamt
1	2	3	4	5	6
40	Energieversorgung	1 779	21	–	1 800
41	Wasserversorgung	352	–	–	352
45	Baugewerbe	368 552	15 259	88	383 899
50	Kraftfahrzeughandel, Instandhaltung und Reparatur von Kraftfahrzeugen; Tankstellen	46 530	1 006	–	47 536
51	Handelsvermittlung und Großhandel (ohne Handel mit Kraftfahrzeugen)	30 041	5 951	–	35 992
52	Einzelhandel (ohne Handel mit Kraft- fahrzeugen und ohne Tankstellen)	19 372	26 281	–	45 654
53	Gastgewerbe	29 818	32 232	10	62 060
60	Landverkehr, Transport in Rohrfernleitungen	65 371	5 862	10	71 243
61	Schifffahrt	1 801	134	–	1 935
62	Luftfahrt	3 068	507	–	3 575
63	Hilfs- und Nebentätigkeiten für den Verkehr, Verkehrsvermittlung	146 113	11 578	–	157 691
64	Nachrichtenübermittlung	–	–	–	–
65	Kreditgewerbe	2 216	2 930	–	5 146
66	Versicherungsgewerbe	1 435	2 046	–	3 481
67	Mit dem Kredit- und Versicherungs- gewerbe verbundene Tätigkeiten	496	340	–	836
70	Grundstücks- und Wohnungswesen	3 829	5 142	–	8 971
71	Vermietung beweglicher Sachen ohne Bedienungspersonal	–	–	–	–
72	Datenverarbeitung und Datenbanken ...	–	–	–	–
73	Forschung und Entwicklung	1 303	304	–	1 607
74	Erbringung von Dienstleistungen überwiegend für Unternehmen	–	–	–	–
75	Öffentliche Verwaltung, Verteidigung, Sozialversicherung	45 572	26 176	–	71 748
80	Erziehung und Unterricht	20 373	24 322	31	44 726
85	Gesundheit, Veterinär- und Sozialwesen .	40 935	66 703	104	197 742
90	Abwasser- und Abfallbeseitigung und sonstige Entsorgung	11 275	819	–	12 094
91	Interessenvertretungen sowie kirchliche und sonstige religiöse Vereinigungen (ohne Sozialwesen und Sport)	321	267	–	588
92	Kultur, Sport und Unterhaltung	5 412	3 210	–	8 622
93	Erbringung von sonstigen Dienstleistungen	67 546	27 693	22	95 262
95	Private Haushalte	341	1 083	–	1 424
99	Exterritoriale Organisationen und Körperschaften	–	–	–	–
Insgesamt		1 524 691	378 340	526	1 903 557

Anhang Tabelle 2

Tödliche Arbeitsunfälle 1994

Wirtschaftszweig		Geschlecht der Geschädigten			
		Männer	Frauen	Geschlecht unbekannt	insgesamt
1	2	3	4	5	6
00	Unbekannter Wirtschaftszweig	82	13	–	95
01	Landwirtschaft, gewerbliche Jagd	204	25	–	230
02	Forstwirtschaft	30	2	–	32
05	Fischerei und Fischzucht	3	–	–	3
10	Kohlebergbau, Torfgewinnung	21	–	–	21
11	Gewinnung von Erdöl und Erdgas, Erbringung damit verbundener Dienstleistungen	1	–	–	1
12	Bergbau auf Uran- und Thoriumerze	–	–	–	–
13	Erzbergbau	–	–	–	–
14	Gewinnung von Steinen und Erden	30	–	–	30
15	Ernährungsgewerbe	45	9	–	54
16	Tabakverarbeitung	–	–	–	–
17	Textilgewerbe	7	–	–	7
18	Bekleidungsgewerbe	1	–	–	1
19	Ledergewerbe	–	–	–	–
20	Holzgewerbe (ohne Herstellung von Möbeln)	22	1	–	23
21	Papiergewerbe	3	–	–	3
22	Verlagsgewerbe, Druckerei, Vervielfältigung von bespielten Ton-, Bild- und Datenträgern	6	4	–	10
23	Kokerei, Mineralölverarbeitung, Herstellung und Verarbeitung von Spalt- und Brutstoffen	–	–	–	–
24	Chemische Industrie	17	2	–	19
25	Herstellung von Gummi- und Kunststoffwaren	–	–	–	–
26	Glasgewerbe, Keramik, Verarbeitung von Steinen und Erden	6	1	–	7
27	Metallerzeugung und -bearbeitung	1	–	–	1
28	Herstellung von Metallerzeugnissen	84	4	–	87
29	Maschinenbau	–	–	–	–
30	Herstellung von Büromaschinen, Datenverarbeitungsgeräten und -einrichtungen	1	–	–	1
31	Herstellung von Geräten der Elektrizitäts- erzeugung, -verteilung u. ä.	61	–	–	61
32	Rundfunk-, Fernseh- und Nachrichtentechnik	–	–	–	–
33	Medizin-, Meß-, Steuer- und Regeltechnik, Optik	–	–	–	–
34	Herstellung von Kraftwagen und Kraftwagenteilen	–	–	–	–
35	Sonstiger Fahrzeugbau	4	–	–	4
36	Herstellung von Möbeln, Schmuck, Musikinstrumenten, Sportgeräten, Spielwaren und sonstigen Erzeugnissen .	1	–	–	1
37	Recycling	–	–	–	–

noch Anhang Tabelle 2

noch Tödliche Arbeitsunfälle 1994

Wirtschaftszweig		Geschlecht der Geschädigten			
		Männer	Frauen	Geschlecht unbekannt	insgesamt
1	2	3	4	5	6
40	Energieversorgung	7	–	–	7
41	Wasserversorgung	–	–	–	–
45	Baugewerbe	362	2	–	364
50	Kraftfahrzeughandel, Instandhaltung und Reparatur von Kraftfahrzeugen; Tankstellen	9	–	–	9
51	Handelsvermittlung und Großhandel (ohne Handel mit Kraftfahrzeugen)	71	2	–	73
52	Einzelhandel (ohne Handel mit Kraft- fahrzeugen und ohne Tankstellen)	20	9	–	29
53	Gastgewerbe	5	4	–	9
60	Landverkehr, Transport in Rohrfernleitungen	179	11	–	190
61	Schifffahrt	19	2	–	21
62	Luftfahrt	6	–	–	6
63	Hilfs- und Nebentätigkeiten für den Verkehr, Verkehrsvermittlung	105	–	–	105
64	Nachrichtennübermittlung	–	–	–	–
65	Kreditgewerbe	1	–	–	1
66	Versicherungsgewerbe	–	–	–	–
67	Mit dem Kredit- und Versicherungs- gewerbe verbundene Tätigkeiten	1	–	–	1
70	Grundstücks- und Wohnungswesen	1	1	–	2
71	Vermietung beweglicher Sachen ohne Bedienungspersonal	–	–	–	–
72	Datenverarbeitung und Datenbanken ...	–	–	–	–
73	Forschung und Entwicklung	2	–	–	2
74	Erbringung von Dienstleistungen überwiegend für Unternehmen	–	–	–	–
75	Öffentliche Verwaltung, Verteidigung, Sozialversicherung	21	5	–	26
80	Erziehung und Unterricht	5	–	–	5
85	Gesundheit, Veterinär- und Sozialwesen .	46	47	–	93
90	Abwasser- und Abfallbeseitigung und sonstige Entsorgung	7	–	–	7
91	Interessenvertretungen sowie kirchliche und sonstige religiöse Vereinigungen (ohne Sozialwesen und Sport)	1	–	–	1
92	Kultur, Sport und Unterhaltung	5	–	–	5
93	Erbringung von sonstigen Dienstleistungen	51	9	–	60
95	Private Haushalte	3	2	–	5
99	Exterritoriale Organisationen und Körperschaften	–	–	–	–
Insgesamt		1 557	155	–	1 712

Anhang Tabelle 3

Schulunfälle
im Jahr 1994

Art der schulischen Veranstaltung	Meldepflichtige Schulunfälle		
	männlich	weiblich	insgesamt
1	2	3	4
Unterricht (außer Spiel und Sport)	105 285	63 038	168 323
Spiel und Sport	352 516	329 282	681 798
Besondere Veranstaltung	26 410	23 313	49 723
Pause	227 752	140 247	367 999
Verkehr und Aufenthalt innerhalb der Schulanlage .	41 975	31 093	73 068
Weg außerhalb der Schulanlage (außer Schulweg) .	1 240	852	2 092
Insgesamt	755 178	587 825	1 343 003
Schulweg	67 656	57 769	125 425
Insgesamt	822 834	645 594	1 468 428

Anhang Tabelle 4

Schulwegeunfälle
im Jahr 1994

Verkehrsmittel	Meldepflichtige Unfälle männlich		Meldepflichtige Unfälle weiblich		Insgesamt absolut
	absolut	in %	absolut	in %	
1	2	3	4	5	6
Ohne Verkehrsmittel	30 821	45,56	27 173	47,04	57 994
Fahrrad	20 776	30,71	15 779	27,31	36 555
Moped/Mofa	2 420	3,58	806	1,39	3 226
Motorrad/Motorroller	912	1,35	604	1,05	1 516
Pkw/Kleinbus	4 483	6,63	5 699	9,87	10 182
Sonstige private Verkehrsmittel	269	0,40	–	–	269
privates Verkehrsmittel ohne nähere Angaben	102	0,15	101	0,18	203
Schulbus	4 524	6,69	4 257	7,37	8 781
sonstiger Bus (außer Schienenbus)	1 273	1,88	1 775	3,07	3 048
schienengebundenes Fahrzeug	971	1,44	771	1,33	1 742
sonstiges öffentliches Verkehrsmittel .	167	0,25	201	0,35	368
Schulweg ohne nähere Angaben	938	1,39	603	1,04	1 541
Insgesamt	67 656	100,00	57 769	100,00	125 425

Verzeichnis der Arbeitsschutzvorschriften des Bundes

(Stand: 1. Oktober 1995)

Inhaltsverzeichnis	Seite
A. Grundlegende und ermächtigende Gesetze	69
B. Vorschriften des Bundes	70
1. Acetylen	70
2. Arbeiten im Freien	70
3. Arbeitsstätten	70
4. Arbeitszeit	71
5. Aufzugsanlagen	71
6. Aufsichtsbehörden	72
7. Bergbau	72
8. Berufskrankheiten	72
9. Brennbare Flüssigkeiten	72
10. Dampfkesselanlagen	74
11. Druckbehälter, Druckgasbehälter und Füllanlagen	77
12. Druckluft	82
13. Elektrische Anlagen	82
14. Gas	82
15. Gefahrstoffe	83
16. Gentechnik	86
17. Gerätesicherheit	86
18. Getränkechankanlagen	86
19. Jugendarbeitsschutz	88
20. Ladenschluß	88
21. Mutterschutz	88
22. Seeschifffahrt und Binnenschifffahrt	88
23. Sonn- und Feiertagsarbeit	88
24. Sprengstoff	88
25. Strahlenschutz	89
6. Gesetz über technische Arbeitsmittel (Gerätesicherheitsgesetz) in der Fassung der Bekanntmachung vom 23. Oktober 1992 (BGBl. I S. 1793), zuletzt geändert durch Artikel 12 Abs. 69 des Gesetzes vom 14. September 1994 (BGBl. I S. 2325)	
7. Gesetz über Betriebsärzte, Sicherheitsingenieure und andere Fachkräfte für Arbeitssicherheit vom 12. Dezember 1973 (BGBl. I S. 1885), geändert durch § 70 des Gesetzes vom 12. April 1976 (BGBl. I S. 965)	
8. Gesetz zum Schutz der arbeitenden Jugend (Jugendarbeitsschutzgesetz) vom 12. April 1976 (BGBl. I S. 965), zuletzt geändert durch Artikel 2 des Gesetzes vom 31. Mai 1994 (BGBl. I S. 1168)	
9. Gesetz zum Schutz der erwerbstätigen Mutter (Mutterschutzgesetz) in der Fassung der Bekanntmachung vom 18. April 1968 (BGBl. I S. 315), zuletzt geändert durch Artikel 92 des Gesetzes vom 5. Oktober 1994 (BGBl. I S. 2911)	
10. Arbeitszeitgesetz (ArbZG) vom 6. Juni 1994 (BGBl. I S. 1170)	
11. Gesetz über den Ladenschluß in der im Bundesgesetzblatt Teil III, Gliederungsnummer 8050-20, veröffentlichten bereinigten Fassung, zuletzt geändert durch Artikel 8 des Gesetzes vom 6. Juni 1994 (BGBl. I S. 1170)	
12. Gesetz zur Einführung eines Dienstleistungsabends vom 10. Juli 1989 (BGBl. I S. 1382)	
13. Gesetz über die Arbeitszeit in Bäckereien und Konditoreien in der im Bundesgesetzblatt Teil III, Gliederungsnummer 8050-8, veröffentlichten bereinigten Fassung, zuletzt geändert durch Artikel 9 des Gesetzes vom 6. Juni 1994 (BGBl. I S. 1170)	
14. Fahrpersonalgesetz in der Fassung der Bekanntmachung vom 19. Februar 1987 (BGBl. I S. 640), zuletzt geändert durch Gesetz vom 14. September 1994 (BGBl. I S. 2325)	
15. Gesetz zum Schutz vor gefährlichen Stoffen (Chemikaliengesetz – ChemG) in der Fassung der Bekanntmachung vom 25. Juli 1994 (BGBl. I S. 1703), zuletzt geändert durch Artikel 6 des Gesetzes vom 27. September 1994 (BGBl. I S. 2705)	
16. Gesetz zur Regelung von Fragen der Gentechnik (Gentechnikgesetz – GenTG) in der Fassung der Bekanntmachung vom 16. Dezember 1993 (BGBl. I S. 2066), geändert durch Artikel 5 des Gesetzes vom 24. Juni 1994 (BGBl. I S. 1416)	
17. Gesetz über die friedliche Verwendung der Kernenergie und den Schutz gegen ihre Gefahren (Atomgesetz) in der Fassung der Bekanntmachung vom 15. Juli 1985 (BGBl. I S. 1565), zuletzt geändert durch Artikel 4 des Gesetzes vom 19. Juli 1994 (BGBl. I S. 1618)	
18. Gesetz über explosionsgefährliche Stoffe (Sprengstoffgesetz – SprengG) in der Fassung der Bekanntmachung vom 17. April 1986 (BGBl. I S. 577), zuletzt geändert durch Artikel 2 des Gesetzes vom 19. Oktober 1994 (BGBl. I S. 2978)	
1. Gewerbeordnung (GewO) in der Fassung der Bekanntmachung vom 1. Januar 1987 (BGBl. I S. 425), zuletzt geändert durch Artikel 1 des Gesetzes vom 23. November 1994 (BGBl. I S. 3475)	
2. Reichsversicherungsordnung (RVO) in der im Bundesgesetzblatt Teil III, Gliederungsnummer 820-1, veröffentlichten bereinigten Fassung, zuletzt geändert durch Artikel 12 Abs. 70 des Gesetzes vom 14. September 1994 (BGBl. I S. 2325) §§ 546, 708-722	
3. Bundesberggesetz (BBergG) vom 13. August 1980 (BGBl. I S. 1310), zuletzt geändert durch Artikel 8 des Gesetzes vom 6. Juni 1995 (BGBl. I S. 778)	
4. Heimarbeitsgesetz vom 14. März 1951 (BGBl. I S. 191), zuletzt geändert durch Artikel 4 des Gesetzes vom 7. Oktober 1993 (BGBl. I S. 1668)	
5. Seemannsgesetz vom 26. Juli 1957 (BGBl. III 9513-1), zuletzt geändert durch Artikel 12 Abs. 85 des Gesetzes vom 14. September 1994 (BGBl. I S. 2325)	

B. Vorschriften des Bundes**1. Acetylen**

- 1.1 Verordnung über Acetylenanlagen und Calciumcarbidlager (Acetylenverordnung – AcetV) vom 27. Februar 1980 (BGBl. I S. 220), zuletzt geändert durch Artikel 4 der Verordnung vom 22. Juni 1995 (BGBl. I S. 836)
- 1.2 Allgemeine Verwaltungsvorschrift zur Acetylenverordnung vom 27. Februar 1980 (Bundesanzeiger Nr. 43)
- 1.3 Technische Regeln für Acetylenanlagen und Calciumcarbidlager (TRAC), aufgestellt vom Deutschen Acetylenausschuß (DAcA), veröffentlicht durch den Bundesminister für Arbeit und Sozialordnung in der Fachbeilage Arbeitsschutz zum Bundesarbeitsblatt sowie im Bundesarbeitsblatt;
- TRAC 001 „Allgemeines, Aufbau und Anwendung der TRAC“
Ausgabe September 1975 (ArbSch. 9/1975 S. 359), zuletzt geändert BARbBl. 11/1982 S. 48
- TRAC 201 „Acetylenentwickler“
Ausgabe September 1973 (ArbSch. 10/1973 S. 417), zuletzt geändert BARbBl. 11/1982 S. 48
- TRAC 202 „Acetylenkühler, -trockner und -reiniger“
Ausgabe Februar 1976 (ArbSch. 9/1976 S. 324), zuletzt geändert BARbBl. 11/1982 S. 48
- TRAC 203 „Acetylenverdichter“
Ausgabe Mai 1974 (ArbSch. 5/1974 S. 150), zuletzt geändert BARbBl. 11/1982 S. 48
- TRAC 204 „Acetylenleitungen“
Ausgabe Oktober 1990 (BARbBl. 10/1990 S. 65)
- TRAC 205 „Acetylenpeicher“
Ausgabe September 1973 (ArbSch. 10/1973 S. 417), zuletzt geändert BARbBl. 11/1982 S. 48
- TRAC 206 „Acetylenflaschenbatterieanlagen“
Ausgabe Oktober 1988 (BARbBl. 10/1988 S. 45), zuletzt geändert BARbBl. 5/1994 S. 42
- TRAC 207 „Sicherheitseinrichtungen“
Ausgabe Mai 1978 (BARbBl. 1/1979 S. 77), zuletzt geändert BARbBl. 7–8/1979 S. 76
- TRAC 208 „Acetyleneinzelflaschenanlagen“
Ausgabe Oktober 1988 (BARbBl. 10/1988 S. 49), geändert BARbBl. 10/1990 S. 64
- TRAC 209 „Anlagen zur Herstellung und Abfüllung von unter Druck gelöstem Acetylen (Acetylenwerke, Dissousgaswerke)“
Ausgabe November 1982 (BARbBl. 11/1982 S. 39)
- TRAC 301 „Calciumcarbidlager“
Ausgabe Juni 1971 (ArbSch. 7–8/1971 S. 227), zuletzt geändert BARbBl. 10/1988 S. 44
- TRAC 302 „Kalkschlammgruben“
Ausgabe Mai 1978 (BARbBl. 1/1979 S. 77), zuletzt geändert BARbBl. 11/1982 S. 48
- TRAC 401 „Richtlinie für die Prüfungen von Acetylenanlagen durch Sachverständige (Prüfrichtlinie)“
Ausgabe Mai 1978 (BARbBl. 1/1979 S. 77), zuletzt geändert BARbBl. 11/1982 S. 48

TRAC 402 „Richtlinie für die Prüfung von Acetylenflaschenbatterieanlagen durch Sachkundige (Sachkundigen-Prüfrichtlinie)“
Ausgabe November 1982 (BARbBl. 11/1982 S. 39)

TRAC 410 „Richtlinie für das Verfahren der Bauartzulassung von Acetylenanlagen“
Ausgabe Juli 1980 (BARbBl. 7–8/1980 S. 123)

2. Arbeiten im Freien

- 2.1 Verordnung über besondere Arbeitsschutzanforderungen bei Arbeiten im Freien in der Zeit vom 1. November bis 31. März (Arbeitsschutz-VO für Winterbaustellen) vom 1. August 1968 (BGBl. I S. 901), zuletzt geändert durch Artikel 2 der Verordnung vom 10. Juni 1992 (BGBl. I S. 1019)

3. Arbeitsstätten

- 3.1 Verordnung über Arbeitsstätten (ArbStättV) vom 20. März 1975 (BGBl. I S. 729), zuletzt geändert durch Verordnung vom 1. August 1983 (BGBl. I S. 1057)
- 3.2 Arbeitsstätten-Richtlinien (ASR) Bekanntmachungen des BMA, veröffentlicht im Bundesarbeitsblatt;
- ASR 5 „Lüftung“
Ausgabe Oktober 1979 (BARbBl. 10/1979 S. 103), berichtigt BARbBl. 12/1984 S. 85
- ASR 6/1,3 „Raumtemperaturen“
Ausgabe April 1976 (ArbSch. 4/1976 S. 1130), berichtigt ArbSch. 5/1977 S. 98 und BARbBl. 12/1984 S. 85
- ASR 7/1 „Sichtverbindung nach außen“
Ausgabe April 1976 (ArbSch. 4/1976 S. 130)
- ASR 7/3 „Künstliche Beleuchtung“
Ausgabe November 1993 (BARbBl. 11/1993 S. 40)
- ASR 7/4 „Sicherheitsbeleuchtung“
Ausgabe März 1981 (BARbBl. 3/1981 S. 68), berichtigt BARbBl. 9/1988 S. 46
- ASR 8/1 „Fußböden“
Ausgabe Mai 1977 (ArbSch. 5/1977 S. 98), berichtigt BARbBl. 3/1981 S. 68, BARbBl. 12/1984 S. 85 und BARbBl. 9/1988 S. 46
- ASR 8/4 „Lichtdurchlässige Wände“
Ausgabe Februar 1977 (ArbSch. 2/1977 S. 50), berichtigt BARbBl. 3/1981 S. 68
- ASR 8/5 „Nicht durchtrittssichere Dächer“
Ausgabe Februar 1977 (ArbSch. 2/1977 S. 52), berichtigt BARbBl. 3/1981 S. 68
- ASR 10/1 „Türen, Tore“
Ausgabe September 1985 (BARbBl. 9/1985 S. 79), berichtigt BARbBl. 9/1988 S. 46
- ASR 10/5 „Glastüren, Türen mit Glaseinsatz“
Ausgabe April 1976 (ArbSch. 4/1976 S. 132), berichtigt ArbSch. 9/1976 S. 318 und BARbBl. 3/1981 S. 68
- ASR 10/6 „Schutz gegen Ausheben, Herausfallen und Herabfallen von Türen und Toren“
Ausgabe Oktober 1979 (BARbBl. 10/1979 S. 103), berichtigt BARbBl. 12/1984 S. 85
- ASR 11/1-5 „Kraftbetätigte Türen und Tore“
Ausgabe September 1985 (BARbBl. 9/1985 S. 81)

- ASR 12/1-3 „Schutz gegen Absturz und herabfallende Gegenstände“
Ausgabe Oktober 1986 (BArbBl. 10/1986 S. 71)
- ASR 13/1,2 „Feuerlöscheinrichtungen“
Ausgabe Mai 1979 (BArbBl. 5/1979 S. 62), berichtigt BArbBl. 3/1981 S. 68, 12/1984 S. 85 und BArbBl. 9/1988 S. 46
- ASR 17/1,2 „Verkehrswege“
Ausgabe Januar 1988 (BArbBl. 1/1988 S. 34), berichtigt BArbBl. 9/1988 S. 46
- ASR 18/1-3 „Fahrtreppen und Fahrsteige“
Ausgabe Mai 1977 (ArbSch. 5/1977 S. 99), berichtigt BArbBl. 3/1981 S. 68
- ASR 20 „Steigeisengänge“
Ausgabe Mai 1976 (ArbSch. 5/1976 S. 176)
- ASR 25/1 „Sitzgelegenheiten“
Ausgabe Oktober 1985 (BArbBl. 12/1985 S. 106), berichtigt BArbBl. 9/1988 S. 46
- ASR 29/1-4 „Pausenräume“
Ausgabe Mai 1977 (ArbSch. 6/1977 S. 141), berichtigt ArbSch. 10/1977 S. 282, BArbBl. 12/1984 S. 85 und BArbBl. 9/1988 S. 46
- ASR 31 „Liegerräume“
Ausgabe Mai 1977 (ArbSch. 6/1977 S. 142)
- ASR 34/1-5 „Umkleideräume“
Ausgabe Juni 1976 (ArbSch. 6/1976 S. 215), berichtigt BArbBl. 7–8/1979 S. 65, 3/1981 S. 68 und BArbBl. 9/1988 S. 46
- ASR 35/1-4 „Waschräume“
Ausgabe September 1976 (ArbSch. 9/1976 S. 320), berichtigt ArbSch. 10/1977 S. 282, BArbBl. 7–8/1979 S. 65, 3/1981 S. 68 und BArbBl. 9/1988 S. 47
- ASR 35/5 „Waschgelegenheiten außerhalb von erforderlichen Waschräumen“
Ausgabe Mai 1976 (ArbSch. 5/1976 S. 178), berichtigt ArbSch. 9/1976 S. 318 und 10/1977 S. 282
- ASR 37/1 „Toilettenräume“
Ausgabe September 1976 (ArbSch. 9/1976 S. 322), berichtigt ArbSch. 5/1977 S. 98, 10/1977 S. 282 und BArbBl. 7–8/1979 S. 65
- ASR 38/2 „Sanitätsräume“
Ausgabe Oktober 1986 (BArbBl. 10/1986 S. 62)
- ASR 39/1,3 „Mittel und Einrichtungen zur Ersten Hilfe“
Ausgabe Mai 1976 (ArbSch. 5/1976 S. 180), berichtigt ArbSch. 5/1977 S. 98, BArbBl. 3/1981 S. 68 und BArbBl. 9/1988 S. 47
- ASR 41/3 „Künstliche Beleuchtung für Arbeitsplätze und Verkehrswege im Freien“
Ausgabe November 1993 (BArbBl. 11/1993 S. 44)
- ASR 45/1-6 „Tagesunterkünfte auf Baustellen“
Ausgabe November 1977 (ArbSch. 11/1977 S. 333), berichtigt BArbBl. 12/1984 S. 85 und BArbBl. 9/1988 S. 47
- ASR 47/1-3,5 „Waschräume für Baustellen“
Ausgabe November 1977 (ArbSch. 11/1977 S. 334)
- ASR 48/1,2 „Toiletten und Toilettenräume auf Baustellen“
Ausgabe November 1977 (ArbSch. 11/1977 S. 335)

4. Arbeitszeit

- 4.1 Verordnung zur Durchführung des Gesetzes über die Arbeitszeit in Bäckereien und Konditoreien in der im Bundesgesetzblatt Teil III, Gliederungsnummer 8050-8-1, veröffentlichten bereinigten Fassung, zuletzt geändert durch Artikel 15 des Gesetzes vom 6. Juni 1994 (BGBl. I S. 1170)
- 4.2 Fahrpersonalverordnung in der Fassung der Bekanntmachung vom 9. Dezember 1986 (BGBl. I S. 2344), zuletzt geändert durch Artikel 12 Abs. 77 des Gesetzes vom 14. September 1994 (BGBl. I S. 2325)
- 4.3 Verordnung (EWG) Nr. 3820/85 des Rates vom 20. Dezember 1985 über die Harmonisierung bestimmter Sozialvorschriften im Straßenverkehr (ABl. EG Nr. L 370/1; ber. ABl. EG Nr. L 206/36)
- 4.4 Verordnung (EWG) Nr. 3821/85 des Rates vom 20. Dezember 1985 über die Einführung eines Kontrollgerätes im Straßenverkehr (ABl. EG Nr. L 370/8), zuletzt geändert durch VO(EWG) Nr. 3572 vom 4. Dezember 1990 (ABl. EG Nr. L 353/12)

5. Aufzugsanlagen

- 5.1 Verordnung über Aufzugsanlagen (Aufzugsverordnung – AufzV) vom 27. Februar 1980 (BGBl. I S. 205), zuletzt geändert durch Artikel 3 der Verordnung vom 22. Juni 1995 (BGBl. S. 836)
- 5.2 Allgemeine Verwaltungsvorschrift zur Aufzugsverordnung vom 27. Februar 1980 (Bundesanzeiger Nr. 43)
- 5.3 Technische Regeln für Aufzüge (TRA), aufgestellt vom Deutschen Aufzugausschuß (DAA), veröffentlicht durch den Bundesminister für Arbeit und Sozialordnung in der Fachbeilage Arbeitsschutz zum Bundesarbeitsblatt sowie im Bundesarbeitsblatt:
- TRA 001 „Technisches Regelwerk für Aufzüge, Allgemeines, Aufbau, Anwendung“
Ausgabe November 1990 (BArbBl. 11/1990), geändert BArbBl. 12/1990 S. 35, 50
- TRA 002 „Verzeichnis der in den TRA angeführten DIN-Normen, AD-Merkblätter und VDE-Bestimmungen“
Ausgabe Dezember 1981 (BArbBl. 12/1981 S. 93)
- TRA 003 „Berechnung der Treibscheibe“
Ausgabe September 1981 (BArbBl. 9/1981 S. 83)
- TRA 006 „Wesentliche Änderungen“
Ausgabe Juli 1986 (BArbBl. 7–8/1986 S. 60)
- TRA 007 „Betrieb“
Ausgabe Oktober 1985 (BArbBl. 10/1985 S. 74), geändert BArbBl. 5/1994 S. 63
- TRA 101 „Richtlinie für die Prüfung von Bauteilen nach § 17 der Aufzugsverordnung (AufzV)“
Ausgabe Juli 1980 (BArbBl. 11/1980 S. 77), zuletzt geändert BArbBl. 6/1988 S. 41

- TRA 102 „Richtlinie für die Prüfung von Aufzugsanlagen“
Ausgabe April 1981 (BArbBl. 7–8/1981 S. 38), zuletzt geändert BArbBl. 5/1994, S. 63
- TRA 104 „Richtlinie für die Prüfung von Fassadenaufzügen mit motorbetriebenem Hubwerk“
Ausgabe April 1981 (BArbBl. 7–8/1981 S. 42), geändert BArbBl. 5/1983 S. 56
- TRA 105 „Richtlinie für die Prüfung von Bauaufzügen mit Personenbeförderung“
Ausgabe April 1981 (BArbBl. 7–8/1981 S. 47), geändert BArbBl. 5/1982 S. 104
- TRA 106 „Leitsysteme für Fernnotrufe“
Ausgabe März 1990 (BArbBl. 3/1990 S. 87)
- TRA 200 „Personenaufzüge, Lastenaufzüge, Güteraufzüge“
Ausgabe Mai 1992 (BArbBl. 5/1992 S. 30), geändert BArbBl. 5/1994 S. 63
- TRA 300 „Vereinfachte Güteraufzüge, Behälteraufzüge, Unterfluraufzüge“
Ausgabe Mai 1992 (BArbBl. 5/1992 S. 49)
- TRA 400 „Kleingüteraufzüge“
Ausgabe Mai 1992 (BArbBl. 5/1992 S. 62), geändert BArbBl. 5/1994 S. 63
- TRA 500 „Personen-Umlaufaufzüge“
Ausgabe September 1972 (ArbSch. 10–11/1972, S. 393), geändert BArbBl. 10/1985 S. 81
- TRA 600 „Mühlenaufzüge“
Ausgabe Mai 1992 (BArbBl. 5/1992 S. 73)
- TRA 700 „Lagerhausaufzüge“
Ausgabe Mai 1992 (BArbBl. 5/1992 S. 80)
- TRA 900 „Fassadenaufzüge mit motorbetriebenem Hubwerk“
Ausgabe Mai 1992 (BArbBl. 5/1992 S. 86)
- TRA 1100 „Bauaufzüge mit Personenbeförderung“
Ausgabe Mai 1992 (BArbBl. 5/1992 S. 97), geändert BArbBl. 5/1994 S. 63
- TRA 1300 „Vereinfachte Personenaufzüge“
Ausgabe Mai 1994 (BArbBl. 5/1994 S. 49)
- DIN EN 81 „Elektrisch betriebene Aufzüge“
Teil 1 Ausgabe Oktober 1986 (BArbBl. 5/1987 S. 49)
- DIN EN 81 „Hydraulisch betriebene Aufzüge“
Teil 2 Ausgabe Juli 1989 (BArbBl. 9/1989 S. 58)

6. Aufsichtsbehörden

- 6.1 Allgemeine Verwaltungsvorschrift über das Zusammenwirken der Träger der Unfallversicherung und der Gewerbeaufsichtsbehörden vom 26. Juli 1968 (Bundesanzeiger Nr. 142) i. d. F. der Änderungs-Verwaltungsvorschrift vom 28. November 1977 (Bundesanzeiger Nr. 225)
- 6.2 Allgemeine Verwaltungsvorschrift über das Zusammenwirken der Technischen Aufsichtsbeamten der Träger der Unfallversicherung mit den Betriebsvertretungen vom 21. Juni 1968 (Bundesanzeiger Nr. 116) i. d. F. der Änderungs-Verwaltungsvorschrift vom 28. November 1977 (Bundesanzeiger Nr. 255)
- 6.3 Allgemeine Verwaltungsvorschrift über das Zusammenwirken der Berufsgenossenschaften und der für die Bergaufsicht zuständigen Behörden vom 12. Februar 1986 (Bundesanzeiger Nr. 32 vom 15. Februar 1986)

- 6.4 Allgemeine Verwaltungsvorschrift über die Selbstverwaltung und die Geschäftsführung sowie über die Durchführung der gesetzlichen Unfallversicherung im Zuständigkeitsbereich der Bundesausführungsbehörde für Unfallversicherung

7. Bergbau

- 7.1 Bergverordnung zum Schutz der Gesundheit gegen Klimaerwirkungen (Klima-Bergverordnung – KlimaBergV) vom 9. Juni 1983 (BGBl. I S. 685)
- 7.2 Bergverordnung über die allgemeine Zulassung schlagwettergeschützter und explosionsgeschützter elektrischer Betriebsmittel (Elektrozulassungs-Bergverordnung – ELZulBergV) in der Fassung der Bekanntmachung vom 10. März 1993 (BGBl. I S. 316), geändert durch Artikel 35 des Gesetzes vom 25. Oktober 1994 (BGBl. I S. 3082)
- 7.3 Bergverordnung für den Festlandsockel (Festlandsockel-Bergverordnung – FlsBergV) vom 21. März 1989 (BGBl. I S. 554), zuletzt geändert durch Artikel 12 Abs. 61 des Gesetzes vom 14. September 1994 (BGBl. I S. 2325)
- 7.4 Bergverordnung zum gesundheitlichen Schutz der Beschäftigten (Gesundheitsschutz-Bergverordnung – GesBergV) vom 31. Juli 1991 (BGBl. I S. 1751), zuletzt geändert durch Artikel 3 des Gesetzes vom 26. Oktober 1993 (BGBl. I S. 1782, 2049)

8. Berufskrankheiten

- 8.1 Siebente Berufskrankheiten-Verordnung vom 20. Juni 1968 (BGBl. I S. 721), zuletzt geändert durch Änderungsverordnung vom 18. Dezember 1992 (BGBl. I S. 2343)

9. Brennbare Flüssigkeiten

- 9.1 Verordnung für Anlagen zur Lagerung, Abfüllung und Beförderung brennbarer Flüssigkeiten zu Lande (Verordnung über brennbare Flüssigkeiten – VbF) vom 27. Februar 1980 (BGBl. I S. 173), zuletzt geändert durch Artikel 5 der Verordnung vom 22. Juni 1995 (BGBl. I S. 836)
- 9.2 Allgemeine Verwaltungsvorschrift zur Verordnung über brennbare Flüssigkeiten vom 27. Februar 1980 (Bundesanzeiger Nr. 43)
- 9.3 Technische Regeln für brennbare Flüssigkeiten (TRbF), aufgestellt vom Deutschen Ausschuss für brennbare Flüssigkeiten (DABF), veröffentlicht durch den Bundesminister für Arbeit und Sozialordnung in der Fachbeilage Arbeitsschutz zum Bundesarbeitsblatt sowie im Bundesarbeitsblatt;

TRbF 001 „Aufbau und Anwendung der TRbF“
Ausgabe Dezember 1982 (BArbBl. 12/1982 S. 34)

TRbF 001 „Übersicht über den Stand der TRbF“
Anl. 1 Ausgabe März 1988 (BArbBl. 3/1988 S. 59)

TRbF 002 „Zusammenstellung von Normen, Merkblättern, Unfallverhütungsvorschriften und dergleichen zu den TRbF der Reihen 100 und 200“
Ausgabe April 1983 (BArbBl. 4/1983 S. 41), geändert (BArbBl. 2/1984 S. 105)

TRbF 003 „Einstufung brennbarer Flüssigkeiten – Prüfverfahren“
Ausgabe März 1981 (BArbBl. 3/1981 S. 55)

- TRbF 100 „Allgemeine Sicherheitsanforderungen“
Ausgabe Juli 1980 (BArbBl. 7–8/1980 S. 69), zuletzt geändert (BArbBl. 7–8/1995 S. 70)
- TRbF 110 „Läger“
Ausgabe Juli 1980 (BArbBl. 7–8/1980 S. 69), zuletzt geändert (BArbBl. 7–8/1995 S. 70)
- TRbF 111 „Füllstellen, Entleerstellen, Flugfeldbetankungsstellen“
Ausgabe Dezember 1982 (BArbBl. 12/1982 S. 34), zuletzt geändert (BArbBl. 7–8/1992 S. 70)
- TRbF 112 „Tankstellen“
Ausgabe Juli 1980 (BArbBl. 7–8/1980 S. 69), zuletzt geändert (BArbBl. 5/1994 S. 40)
- TRbF 120 „Ortsfeste Tanks aus metallischen und nichtmetallischen Werkstoffen – Allgemeines“
Ausgabe Juli 1980 (BArbBl. 7–8/1980 S. 69), zuletzt geändert (BArbBl. 7–8/1995 S. 70)
- TRbF 121 „Ortsfeste Tanks aus metallischen Werkstoffen“
Ausgabe Juli 1980 (BArbBl. 7–8/1980 S. 69), zuletzt geändert (BArbBl. 5/1994 S. 41)
- TRbF 131 „Rohrleitungen innerhalb des Werkgeländes“
Teil 1 Ausgabe März 1981 (BArbBl. 3/1981 S. 55), zuletzt geändert (BArbBl. 7–8/1992 S. 72)
- TRbF 131 „Schlauchleitungen“
Teil 2 Ausgabe November 1981 (BArbBl. 11/1981 S. 68), zuletzt geändert (BArbBl. 7–8/1992 S. 72)
- TRbF 141 „Tanks auf Fahrzeugen“
Ausgabe Januar 1988 (BArbBl. 1/1988 S. 42), zuletzt geändert (BArbBl. 7–8/1995 S. 70)
- TRbF 142 „Tankcontainer“
Ausgabe Januar 1988 (BArbBl. 1/1988 S. 44), zuletzt geändert (BArbBl. 4/1994 S. 61)
- TRbF 143 „Ortsbewegliche Gefäße“
Ausgabe Januar 1988 (BArbBl. 1/1988 S. 46), zuletzt geändert (BArbBl. 7–8/1992 S. 73)
- TRbF 180 „Betriebsvorschriften“
Ausgabe Juli 1980 (BArbBl. 7–8/1980 S. 69), zuletzt geändert (BArbBl. 5/1994 S. 41)
- TRbF 200 „Allgemeine Sicherheitsanforderungen“
Ausgabe November 1981 (BArbBl. 11/1981 S. 68), zuletzt geändert (BArbBl. 7–8/1992 S. 74)
- TRbF 210 „Läger“
Ausgabe November 1981 (BArbBl. 11/1981 S. 68), zuletzt geändert (BArbBl. 5/1994 S. 41)
- TRbF 211 „Füllstellen, Entleerstellen“
Ausgabe Dezember 1982 (BArbBl. 12/1982 S. 34), zuletzt geändert (BArbBl. 1/1994 S. 65)
- TRbF 212 „Tankstellen“
Ausgabe November 1981 (BArbBl. 11/1981 S. 68), zuletzt geändert (BArbBl. 4/1994 S. 61)
- TRbF 220 „Ortsfeste Tanks aus metallischen und nichtmetallischen Werkstoffen – Allgemeines“
Ausgabe Juni 1982 (BArbBl. 6/1982 S. 35), zuletzt geändert (BArbBl. 5/1994 S. 42)
- TRbF 221 „Ortsfeste Tanks aus metallischen Werkstoffen“
Ausgabe Juni 1982 (BArbBl. 6/1982 S. 35), geändert (BArbBl. 5/1994 S. 42)
- TRbF 231 „Rohrleitungen innerhalb des Werkgeländes einschließlich Rohrleitungen zur Versorgung von Ölfeuerungsanlagen“
Ausgabe Dezember 1982 (BArbBl. 12/1982 S. 34), zuletzt geändert (BArbBl. 7–8/1995 S. 70)
- TRbF 280 „Betriebsvorschriften“
Ausgabe April 1983 (BArbBl. 4/1983 S. 41), zuletzt geändert (BArbBl. 5/1994 S. 42)
- TRbF 301 „Richtlinie für Fernleitungen zum Befördern gefährdender Flüssigkeiten – RFF“
Ausgabe April 1982 (BArbBl. 4/1982 S. 93), zuletzt geändert (BArbBl. 1/1988 S. 38)
- TRbF 302 „Richtlinie für Verbindungsleitungen zum Befördern gefährdender Flüssigkeiten – RVF“
Ausgabe September 1982 (BArbBl. 9/1982 S. 78), zuletzt geändert (BArbBl. 6/1986 S. 71)
- TRbF 401 „Richtlinie für Innenbeschichtungen von Tanks zur Lagerung brennbarer Flüssigkeiten der Gefahrklasse A I, A II und B (Richtlinie Innenbeschichtungen A I, A II und B)“
Ausgabe Dezember 1981 (BArbBl. 12/1981 S. 55), zuletzt geändert (BArbBl. 12/1982 S. 34)
- TRbF 402 „Richtlinie für Innenbeschichtungen von Tanks zur Lagerung brennbarer Flüssigkeiten der Gefahrklasse A III (Richtlinie Innenbeschichtungen A III)“
Ausgabe Dezember 1981 (BArbBl. 12/1981 S. 55)
- TRbF 414 „Richtlinie für Faltbehälter zur Zwischenlagerung von Heizöl und Dieselmotortreibstoff (Richtlinie Faltbehälter A III)“
Ausgabe März 1981 (BArbBl. 3/1981 S. 55)
- TRbF 501 „Richtlinie/Bau- und Prüfgrundsätze für Leckanzeigergeräte für Behälter“
Ausgabe Dezember 1982 (BArbBl. 12/1982 S. 34), zuletzt geändert (BArbBl. 5/1989 S. 69)
- TRbF 502 „Richtlinie/Bau- und Prüfgrundsätze für Leckanzeigergeräte für doppelwandige Rohrleitungen“
Ausgabe Dezember 1982 (BArbBl. 12/1982 S. 34), zuletzt geändert (BArbBl. 5/1989 S. 69)
- TRbF 503 „Richtlinie für die Überwachung der Montage von Leckanzeigergeräten“
Ausgabe Februar 1985 (BArbBl. 2/1985 S. 80), geändert (BArbBl. 5/1987 S. 47)
- TRbF 510 „Richtlinie/Bau- und Prüfgrundsätze für Überfüllsicherungen“
Ausgabe Februar 1985 (BArbBl. 2/1985 S. 80), zuletzt geändert (BArbBl. 5/1989 S. 69)

- TRbF 511 „Richtlinie für den Bau von Grenzwertgebern“
Ausgabe Juni 1982 (BArbBl. 6/1982 S. 35), zuletzt geändert BArbBl. 3/1986 S. 72
- TRbF 512 „Richtlinie für den Bau von Abfüllsicherungen“
Ausgabe Juni 1982 (BArbBl. 6/1982 S. 35), zuletzt geändert BArbBl. 3/1986 S. 72
- TRbF 513 „Richtlinie für selbsttätige Zapfventile“
Ausgabe Februar 1985 (BArbBl. 2/1985 S. 80), geändert BArbBl. 5/1989 S. 68
- TRbF 521 „Richtlinie für den kathodischen Korrosionsschutz (KKS) von unterirdischen Tankanlagen und Rohrleitungen aus metallischen Werkstoffen (KKS-Richtlinie)“
Ausgabe Februar 1984 (BArbBl. 2/1984 S. 105)
- TRbF 522 „Richtlinie für den lokalen kathodischen Korrosionsschutz (LKS) von unterirdischen Tankanlagen und Rohrleitungen aus metallischen Werkstoffen (LKS-Richtlinie)“
Ausgabe März 1988 (BArbBl. 3/1988 S. 62)
- TRbF 600 „Prüfrichtlinie – Allgemeine Prüfgrundsätze“
Ausgabe Oktober 1983 (BArbBl. 10/1983 S. 88)
- TRbF 610 „Prüfrichtlinie – Prüfregeln für Anlagen“
Ausgabe Februar 1985 (BArbBl. 2/1985 S. 80), geändert BArbBl. 1/1988 S. 38
- TRbF 620 „Prüfrichtlinie – Prüfregeln für Tanks und Rohrleitungen“
Ausgabe Oktober 1993 (BArbBl. 10/1993 S. 88)
- 10. Dampfkesselanlagen**
- 10.1 Verordnung über Dampfkesselanlagen (Dampfkesselverordnung – DampfkV) vom 27. Februar 1980 (BGBl. I S. 173), zuletzt geändert durch Artikel 1 der Verordnung vom 22. Juni 1995 (BGBl. I S. 836)
- 10.2 Allgemeine Verwaltungsvorschrift zur Dampfkesselverordnung vom 27. Februar 1980 (Bundesanzeiger Nr. 43)
- 10.3 Technische Regeln für Dampfkessel (TRD), aufgestellt vom Deutschen Dampfkesselausschuß (DDA), veröffentlicht durch den Bundesminister für Arbeit und Sozialordnung in der Fachbeilage Arbeitsschutz zum Bundesarbeitsblatt sowie im Bundesarbeitsblatt:
- TRD 001 „Aufbau und Anwendung der TRD“
Ausgabe Juni 1970 (ArbSch. 1970 S. 234), zuletzt geändert BArbBl. 4/1984 S. 60
- TRD 001 „Zusammenstellung wichtiger Normen, Merkblätter u. dgl.“
Anl. 1 Ausgabe Mai 1991 (BArbBl. 5/1991 S. 69)
- TRD 001 „Übersicht über das TRD-Regelwerk“
Anl. 2 Ausgabe November 1988 (BArbBl. 11/1988 S. 45)
- TRD 100 „Allgemeine Grundsätze für Werkstoffe“
Ausgabe April 1975 (ArbSch. 7–8/1975 S. 287), zuletzt geändert BArbBl. 7–8/1991 S. 72
- TRD 101 „Bleche, Preß- und Kumpelteile“
Ausgabe September 1985 (BArbBl. 9/1985 S. 77), geändert BArbBl. 5/1988 S. 48
- TRD 102 „Nahtlose und elektrisch preßgeschweißte Rohre aus Stahl“
Ausgabe Dezember 1987 (BArbBl. 12/1987 S. 37), geändert BArbBl. 5/1991 S. 67
- TRD 103 „Stahlguß“
Ausgabe März 1992 (BArbBl. 4/1992 S. 81)
- TRD 104 „Schüsse, Trommeln und ähnliche Hohlkörper ohne Längsschweißnaht mit einem lichten Durchmesser von 600 mm und mehr aus Stahl“
Ausgabe Juni 1981 (BArbBl. 6/1981 S. 68)
- TRD 106 „Schrauben und Muttern aus Stahl“
Ausgabe Mai 1982 (BArbBl. 5/1982 S. 52), zuletzt geändert BArbBl. 5/1988 S. 49
- TRD 107 „Kesselteile aus Formstahl und Schmiedestücken“
Ausgabe Januar 1989 (BArbBl. 1/1989 S. 70), geändert BArbBl. 5/1991 S. 67
- TRD 108 „Gußeisen mit Lamellengraphit und Gußeisen mit Kugelgraphit“
Ausgabe Juli 1981 (BArbBl. 7–8/1981 S. 61), zuletzt geändert BArbBl. 5/1988 S. 52
- TRD 110 „Armaturengehäuse“
Ausgabe Juni 1989 (BArbBl. 6/1989 S. 103), geändert BArbBl. 5/1991 S. 67
- TRD 110 „Richtlinien für die Bauteilprüfung von Anl. 1 Armaturen“
Ausgabe Mai 1974 (ArbSch. 5/1974 S. 154)
- TRD 201 „Schweißen von Bauteilen aus Stahl; Fertigung – Prüfung“
Ausgabe Juni 1989 (BArbBl. 6/1989 S. 106)
- TRD 201 „Schweißen von Bauteilen aus Stahl – Anl. 1 Richtlinien für die Verfahrensprüfung“
Ausgabe Juni 1989 (BArbBl. 6/1989 S. 109)
- TRD 201 „Schweißen von Bauteilen aus Stahl – Anl. 2 Richtlinien für die Prüfung und Überwachung von Kesselschweißern“
Ausgabe Juni 1989 (BArbBl. 6/1989 S. 112)
- TRD 201 „Schweißen von Bauteilen aus Stahl – Anl. 3 Richtlinien für die Prüfung an geschweißten Schüssen, Trommeln und Sammlern mit höherbewerteten Längsschweißnähten – Arbeitsprüfungen“
Ausgabe Juni 1989 (BArbBl. S. 113)
- TRD 202 „Prüfung von Fertigteilen aus Stahlblech“
Ausgabe Februar 1971 (ArbSch. 6/1971 S. 186), geändert ArbSch. 4/1976 S. 134
- TRD 203 „Nahtlose Sammler und ähnliche Hohlkörper mit einem Innendurchmesser unter 600 mm; Fertigung und Prüfung“
Ausgabe April 1989 (ArbBl. 5/1980 S. 91), geändert BArbBl. 5/1981 S. 68

- TRD 300 „Festigkeitsberechnung von Dampfkesseln“
Ausgabe April 1975 (ArbSch. 7-8/1975 S. 288), zuletzt geändert BARbBl. 5/1991 S. 67
- TRD 301 „Zylinderschalen unter innerem Überdruck“
Ausgabe April 1975 (ArbSch. 7-8/1975 S. 293), zuletzt geändert BARbBl. 4/1984 S. 60
- TRD 301 Anl. 1 „Berechnung auf Wechselbeanspruchung durch schwellenden Innendruck bzw. durch kombinierte Innendruck- und Temperaturänderungen“
Ausgabe April 1975 (ArbSch. 7-8/1975 S. 299), zuletzt geändert BARbBl. 5/1986 S. 51
- TRD 301 Anl. 2 „Berechnung von Rohrbögen“
Ausgabe Oktober 1976 (ArbSch. 1/1977 S. 22), zuletzt geändert BARbBl. 4/1992 S. 80
- TRD 303 „Kugelschalen und gewölbte Böden unter innerem und äußerem Überdruck“
Ausgabe Mai 1976 (ArbSch. 7-8/1976 S. 247), zuletzt geändert BARbBl. 5/1991 S. 68
- TRD 304 „Gewölbte Flammrohrböden“
Ausgabe August 1964 (Beiheft zu ArbSch. 9/1965), zuletzt geändert ArbSch. 4/1975 S. 142
- TRD 305 „Ebene Wandungen, Verankerungen und Versteifungsträger“
Ausgabe Juni 1977 (ArbSch. 8-9/1977 S. 210), zuletzt geändert BARbBl. 6/1989 S. 103
- TRD 306 „Zylinderförmige Schalen unter äußerem Überdruck“
Ausgabe Juni 1977 (ArbSch. 8-9/1977 S. 214)
- TRD 309 „Schrauben“
Ausgabe Juni 1965 (Beiheft zu ArbSch. 9/1965), zuletzt geändert ArbSch. 4/1975 S. 142
- TRD 320 „Glatte Vierkantrohre und Teilkammern unter innerem Überdruck“
Ausgabe April 1975 (ArbSch. 7-8/1975 S. 290)
- TRD 401 „Ausrüstung für Dampferzeuger der Gruppe IV“
Ausgabe Dezember 1987 (BARbBl. 12/1987 S. 40), zuletzt geändert BARbBl. 5/1991 S. 68
- TRD 402 „Ausrüstung von Dampfkesselanlagen mit Heißwassererzeugern der Gruppe IV“
Ausgabe Dezember 1987 (BARbBl. 12/1987 S. 44), zuletzt geändert BARbBl. 4/1992 S. 80
- TRD 403 „Aufstellung von Dampfkesselanlagen mit Dampfkesseln der Gruppe IV“
Ausgabe Juni 1984 (BARbBl. 6/1984 S. 64), geändert BARbBl. 5/1986 S. 51
- TRD 411 „Ölfeuerungen an Dampfkesseln“
Ausgabe Juli 1985 (BARbBl. 7-8/1985 S. 44), zuletzt geändert BARbBl. 4/1992 S. 81
- TRD 411 Anlage 1 „Ölschlammverbrennungsanlagen an Dampfkesseln auf Seeschiffen“
Ausgabe März 1992 (BARbBl. 4/1992 S. 83)
- TRD 412 „Gasfeuerungen an Dampfkesseln“
Ausgabe Juli 1985 (BARbBl. 7-8/1985 S. 56), zuletzt geändert BARbBl. 5/1991 S. 68
- TRD 413 „Kohlenstaubfeuerungen an Dampfkesseln“
Ausgabe Juli 1985 (BARbBl. 7-8/1985 S. 66)
- TRD 414 „Holzfeuerungen an Dampfkesseln“
Ausgabe Juli 1985 (BARbBl. 7-8/1985 S. 72), geändert BARbBl. 5/1988 S. 52
- TRD 421 „Sicherheitseinrichtungen gegen Drucküberschreitung – Sicherheitsventile – für Dampfkessel der Gruppen I, III, IV“
Ausgabe Mai 1982 (BARbBl. 5/1982 S. 76), zuletzt geändert BARbBl. 5/1990 S. 76
- TRD 431 „Rauchgas-Wasservorwärmer für Dampfkessel der Gruppe IV“
Ausgabe Juli 1985 (BARbBl. 7-8/1985 S. 80), geändert BARbBl. 5/1990 S. 76
- TRD 450 „Anlagen zur Lagerung von druckverflüssigtem Ammoniak für Dampfkesselanlagen – Allgemeines –“
Ausgabe Mai 1990 (BARbBl. 5/1990 S. 68)
- TRD 451 „Anlagen zur Lagerung von druckverflüssigtem Ammoniak für Dampfkesselanlagen – Druckbehälter –“
Ausgabe Mai 1990 (BARbBl. 5/1990 S. 68)
- TRD 452 „Anlagen zur Lagerung von druckverflüssigtem Ammoniak für Dampfkesselanlagen – Aufstellung, Ausrüstung, Betrieb –“
Ausgabe Mai 1990 (BARbBl. 5/1990 S. 72)
- TRD 460 „Anlagen zur Verminderung von luftverunreinigenden Stoffen in Rauchgasen von Dampfkesselanlagen – Rauchreinigungsanlagen“
Ausgabe März 1992 (BARbBl. 4/1992 S. 85)
- TRD 500 „Prüfung von Dampfkesselanlagen – Allgemeines“
Ausgabe Juni 1983 (BARbBl. 6/1983 S. 58)
- TRD 501 „Vorprüfung der Unterlagen des Erlaubnis-antrages oder der Anzeige – Prüfung der Ausrüstung, der Aufstellung und der Betriebsverhältnisse“
Ausgabe Juni 1983 (BARbBl. 6/1983 S. 60)
- TRD 502 „Vorprüfung der Unterlagen des Erlaubnis-antrages – Prüfung der Bemessung der druckführenden Teile und der Konstruktion“
Ausgabe Oktober 1978 (ArbSch. 10/1978 S. 373), geändert BARbBl. 6/1983 S. 57
- TRD 503 „Prüfung vor Inbetriebnahme – Bauprüfung und Wasserdruckprüfung“
Ausgabe Oktober 1978 (ArbSch. 10/1978 S. 373), geändert BARbBl. 6/1983 S. 57

- TRD 504 „Prüfung vor Inbetriebnahme – Abnahmeprüfung“
Ausgabe Mai 1980 (BArbBl. 6/1980 S. 86), geändert BArbBl. 6/1983 S. 57
- TRD 505 „Wiederkehrende Prüfung – äußere Prüfung“
Ausgabe Mai 1980 (BArbBl. 6/1980 S. 87), geändert BArbBl. 6/1983 S. 57
- TRD 506 „Wiederkehrende Prüfung – innere Prüfung“
Ausgabe September 1981 (BArbBl. 9/1981 S. 86), geändert BArbBl. 6/1983 S. 57
- TRD 507 „Prüfung – Wiederkehrende Prüfung – Wasserdruckprüfung“
Ausgabe Juni 1983 (BArbBl. 6/1983 S. 60)
- TRD 508 „Zusätzliche Prüfungen an Bauteilen, berechnet mit zeitabhängigen Festigkeitskennwerten“
Ausgabe Oktober 1978 (ArbSch. 10/1978 S. 375), geändert BArbBl. 7–8/1986 S. 50
- TRD 508 Anl. 1 „Zusätzliche Prüfungen an Bauteilen – Verfahren zur Berechnung von Bauteilen mit zeitabhängigen Festigkeitskennwerten“
Ausgabe Juli 1986 (BArbBl. 7–8/1986 S. 50)
- TRD 509 „Richtlinie für das Verfahren der Bauartzulassung von Dampfkesselanlagen oder deren Teilen“
Ausgabe September 1982 (BArbBl. 9/1982 S. 73), zuletzt geändert BArbBl. 9/1987 S. 79
- TRD 511 „Prüfung von Dampfkesselanlagen mit Dampfkesseln der Gruppen I, II oder III“
Ausgabe Juni 1983 (BArbBl. 6/1983 S. 61)
- TRD 520 „Richtlinie für das Verfahren der Erlaubnis zur Errichtung und zum Betrieb und für das Verfahren der Anzeige von Dampfkesselanlagen“
Ausgabe September 1981 (BArbBl. 9/1981 S. 89), zuletzt geändert BArbBl. 5/1991 S. 68
- TRD 601 Blatt 1 „Betrieb der Dampfkesselanlagen – Teil I – Allgemeine Anweisung für den Betreiber von Dampfkesselanlagen für Dampfkessel der Gruppe IV“
Ausgabe Juni 1983 (BArbBl. 6/1983 S. 47), zuletzt geändert BArbBl. 5/1988 S. 53
- TRD 601 Blatt 2 „Betrieb der Dampfkesselanlagen – Teil II – Allgemeine Anweisung für die Wartung von Dampfkesselanlagen Betriebsvorschriften für Dampfkessel der Gruppe IV“
Ausgabe, geändert BArbBl. 6/1983 S. 57 September 1986 (BArbBl. 9/1986 S. 78), geändert BArbBl. 5/1991 S. 68
- TRD 601 Blatt 3 „Erprobung der Dampfkesselanlagen“
Ausgabe April 1980 (BArbBl. 7–8/1980 S. 60)
- TRD 602 Blatt 1 „Eingeschränkte Beaufsichtigung von Dampfkesselanlagen mit Dampferzeugern der Gruppe IV“
Ausgabe Mai 1982 (BArbBl. 5/1982 S. 83), geändert BArbBl. 4/1983 S. 56
- TRD 602 Blatt 2 „Eingeschränkte Beaufsichtigung von Dampfkesselanlagen mit Heißwassererzeugern der Gruppe IV“
Ausgabe Mai 1982 (BArbBl. 5/1982 S. 85)
- TRD 602 Blatt 1 „Zusätzliche Anforderungen zu TRD 602 für Dampfkessel der Gruppe IV mit u. Rostfeuerungen für Kohle“
Anl. 1 Ausgabe Februar 1971 (ArbSch. 6/1971 S. 187), geändert BArbBl. 5/1981 S. 70
- TRD 603 Blatt 1 „Zeitweiliger Betrieb einer Dampfkesselanlage mit einem Dampferzeuger der Gruppe IV mit herabgesetztem Betriebsdruck ohne Beaufsichtigung“
Ausgabe Juli 1981 (BArbBl. 7–8/1981 S. 84), geändert BArbBl. 3/1982 S. 96
- TRD 603 Blatt 2 „Zeitweiliger Betrieb einer Dampfkesselanlage mit einem Heißwassererzeuger mit herabgesetzter Vorlauftemperatur ohne Beaufsichtigung“
Ausgabe Juli 1981 (BArbBl. 7–8/1981 S. 85), zuletzt geändert BArbBl. 5/1985 S. 68
- TRD 604 Blatt 1 „Betrieb von Dampfkesselanlagen mit Dampferzeugern der Gruppe IV ohne ständige Beaufsichtigung“
Ausgabe Juli 1986 (BArbBl. 9/1986 S. 70), zuletzt geändert BArbBl. 5/1991 S. 68
- TRD 604 Blatt 1 Anl. 1 „Zusätzliche Anforderungen zu TRD 604 Blatt 1 an Dampfkesselanlagen mit Dampferzeugern der Gruppe IV mit Rostfeuerungen für Kohle“
Ausgabe Dezember 1987 (BArbBl. 12/1987 S. 58), geändert BArbBl. 7–8/1989 S. 102
- TRD 604 Blatt 1 Anl. 2 „Betrieb von Dampfkesselanlagen und Dampferzeugern der Gruppe IV ohne ständige Beaufsichtigung – Abgasbeheizte Dampferzeuger auf Schiffen“
Ausgabe Juli 1986 (BArbBl. 9/1986 S. 70), zuletzt geändert BArbBl. 5/1988 S. 53
- TRD 604 Blatt 2 „Betrieb von Dampfkesselanlagen mit Heißwassererzeugern der Gruppe IV ohne ständige Beaufsichtigung“
Ausgabe September 1986 (BArbBl. 9/1986 S. 85), zuletzt geändert BArbBl. 5/1991 S. 69
- TRD 604 Blatt 2 Anl. 1 „Zusätzliche Anforderungen an TRD 604 Blatt 2 an Dampfkesselanlagen mit Heißwassererzeugern der Gruppe IV mit Rostfeuerungen für Kohle“
Ausgabe Dezember 1987 (BArbBl. 12/1987 S. 61)
- TRD 611 „Speisewasser und Kesselwasser von Dampferzeugern der Gruppe IV“
Ausgabe Juni 1981 (BArbBl. 6/1981 S. 81), zuletzt geändert BArbBl. 5/1991 S. 69
- TRD 701 „Dampfkesselanlagen mit Dampferzeugern der Gruppe II“
Ausgabe Juli 1985 (BArbBl. 7–8/1985 S. 84), zuletzt geändert BArbBl. 6/1989 S. 103
- TRD 702 „Dampfkesselanlagen mit Heißwassererzeugern der Gruppe II“
Ausgabe Juli 1985 (BArbBl. 7–8/1985 S. 90), zuletzt geändert BArbBl. 5/1991 S. 69

- TRD 721 „Sicherheitseinrichtungen gegen Drucküberschreitung – Sicherheitsventile – für Dampfkessel der Gruppe II“
Ausgabe Mai 1982 (BARbBl. 5/1982 S. 98)
- TRD 801 „Dampfkessel der Gruppe I“
Ausgabe Mai 1990 (BARbBl. 5/1990 S. 77)
- TRD 802 „Dampfkessel der Gruppe III“
Ausgabe Juli 1985 (BARbBl. 7–8/1985 S. 99), geändert BARbBl. 5/1989 S. 103
- 11. Druckbehälter, Druckgasbehälter und Füllanlagen**
- 11.1 Verordnung über Druckbehälter, Druckgasbehälter und Füllanlagen (Druckbehälterverordnung – DruckbehV) in der Fassung der Bekanntmachung vom 21. April 1989 (BGBl. I S. 843), zuletzt geändert durch Artikel 2 der Verordnung vom 22. Juni 1995 (BGBl. I S. 836)
- 11.2 Allgemeine Verwaltungsvorschrift zur Druckbehälterverordnung vom 27. Februar 1980 (Bundesanzeiger Nr. 43)
- 11.3 Technische Regeln zur Druckbehälterverordnung – Druckbehälter – (TRB), aufgestellt vom Fachauschuß Druckbehälter bei der Berufsgenossenschaftlichen Zentrale für Sicherheit und Gesundheit (BGZ) des Hauptverbandes der gewerblichen Berufsgenossenschaften, veröffentlicht vom Bundesminister für Arbeit und Sozialordnung im Bundesarbeitsblatt:
- TRB 001 „Allgemeines – Aufbau und Anwendung der TRB“
Ausgabe Mai 1983 (BARbBl. 5/1983 S. 55), zuletzt geändert BARbBl. 2/1989 S. 106
- TRB 002 „Allgemeines – Erläuterungen zu Begriffen der Druckbehälterverordnung“
Ausgabe Februar 1984 (BARbBl. 2/1984 S. 91), zuletzt geändert BARbBl. 2/1995 S. 98
- TRB 010 „Allgemeines – Zusammenstellung der in den TRB in Bezug genommenen technischen Normen und Vorschriften“
Ausgabe Mai 1985 (BARbBl. 5/1985 S. 60), zuletzt geändert BARbBl. 9/1995 S. 87
- TRB 100 „Werkstoffe“
Ausgabe Juli 1980 (BARbBl. 7–8/1980 S. 64), zuletzt geändert BARbBl. 2/1995 S. 100
- TRB 200 „Herstellung“
Ausgabe Juli 1980 (BARbBl. 7–8/1980 S. 65), zuletzt geändert BARbBl. 5/1993 S. 46
- TRB 300 „Berechnung“
Ausgabe Juli 1980 (BARbBl. 7–8/1980 S. 65), zuletzt geändert BARbBl. 9/1995 S. 87
- TRB 401 „Ausrüstung der Druckbehälter – Kennzeichnung“
Ausgabe November 1983 (BARbBl. 11/1983 S. 47), zuletzt geändert BARbBl. 2/1989 S. 107
- TRB 402 „Ausrüstung der Druckbehälter – Öffnungen und Verschlüsse“
Ausgabe September 1995 (BARbBl. 9/1995 S. 87)
- TRB 403 „Ausrüstung der Druckbehälter – Einrichtungen zum Erkennen und Begrenzen von Druck und Temperatur“
Ausgabe Januar 1984 (BARbBl. 1/1984 S. 45), zuletzt geändert BARbBl. 4/1991 S. 61
- TRB 404 „Ausrüstung der Druckbehälter – Ausrüstungsteile“
Ausgabe Januar 1984 (BARbBl. 1/1984 S. 47), zuletzt geändert BARbBl. 2/1989 S. 108
- TRB 500 „Verfahrens- und Prüfrichtlinien für Druckbehälter“
Ausgabe März 1984 (BARbBl. 3/1984 S. 80), geändert BARbBl. 5/1993 S. 46
- TRB 502 „Sachkundiger nach § 32 DruckbehV“
Ausgabe September 1983 (BARbBl. 9/1983 S. 86), geändert BARbBl. 5/1993 S. 46
- TRB 502 Anl. 1 „Aufgaben des Sachkundigen nach der DruckbehV“
Ausgabe September 1983 (BARbBl. 9/1983 S. 87)
- TRB 502 Anl. 2 „Muster für die Übertragung von Prüfaufträgen an Sachkundige nach § 32 DruckbehV“
Ausgabe September 1983 (BARbBl. 9/1983 S. 88)
- TRB 505 „Verfahren und Registrieren der Baumusterprüfung sowie Prüfung von Druckbehältern durch den Hersteller“
Ausgabe März 1984 (BARbBl. 3/1984 S. 82), zuletzt geändert BARbBl. 9/1995 S. 88
- TRB 511 „Prüfungen durch Sachverständige – Erstmalige Prüfung – Vorprüfung“
Ausgabe November 1983 (BARbBl. 11/1983 S. 50), geändert BARbBl. 5/1993 S. 48
- TRB 512 „Prüfungen durch Sachverständige – Erstmalige Prüfung – Bauprüfung und Druckprüfung“
Ausgabe November 1983 (BARbBl. 11/1983 S. 51), geändert BARbBl. 2/1989 S. 109
- TRB 512 Anlage „Muster für eine Bescheinigung über die erstmalige Prüfung eines Druckbehälters nach § 9 Abs. 1 DruckbehV“
Ausgabe November 1983 (BARbBl. 11/1983 S. 53)
- TRB 513 „Prüfungen durch Sachverständige – Abnahmeprüfung“
Ausgabe November 1983 (BARbBl. 11/1983 S. 54), geändert BARbBl. 2/1989 S. 110
- TRB 513 Anlage „Muster für eine Bescheinigung über die Abnahmeprüfung eines Druckbehälters nach § 9 Abs. 1 DruckbehV“
Ausgabe November 1983 (BARbBl. 11/1983 S. 55)
- TRB 514 „Prüfungen durch Sachverständige – Wiederkehrende Prüfungen“
Ausgabe November 1983 (BARbBl. 11/1983 S. 56), zuletzt geändert BARbBl. 5/1993 S. 49
- TRB 515 „Prüfungen durch Sachverständige – Prüfung in besonderen Fällen“
Ausgabe November 1983 (BARbBl. 11/1983 S. 57), geändert BARbBl. 2/1989 S. 110

- TRB 521 „Bescheinigung der ordnungsmäßigen Herstellung“
Ausgabe September 1983 (BArbBl. 9/1983 S. 88), geändert BArbBl. 2/1989 S. 110
- TRB 522 „Prüfung durch den Hersteller – Druckprüfung“
Ausgabe September 1983 (BArbBl. 9/1983 S. 88), zuletzt geändert BArbBl. 5/1993 S. 49
- Anlage zu „Muster für Herstellerbescheinigungen“
- TRB 521–522 Ausgabe September 1983 (BArbBl. 9/1983 S. 89), geändert BArbBl. 5/1993 S. 49
- TRB 531 „Prüfungen durch Sachkundige – Abnahmeprüfung“
Ausgabe Dezember 1983 (BArbBl. 12/1983 S. 71), zuletzt geändert BArbBl. 5/1993 S. 49
- TRB 532 „Prüfungen durch Sachkundige – Wiederkehrende Prüfungen“
Ausgabe Dezember 1983 (BArbBl. 12/1983 S. 72), zuletzt geändert BArbBl. 5/1993 S. 49
- TRB 533 „Prüfung durch Sachkundige – Prüfung in besonderen Fällen“
Ausgabe Dezember 1983 (BArbBl. 12/1983 S. 74), zuletzt geändert BArbBl. 5/1993 S. 49
- TRB 600 „Aufstellung der Druckbehälter“
Ausgabe Januar 1984 (BArbBl. 1/1984 S. 45), geändert BArbBl. 2/1989 S. 111
- TRB 601 „Aufstellung der Druckbehälter – Kathodischer Korrosionsschutz für erdgedeckte Druckbehälter“
Ausgabe Dezember 1987 (BArbBl. 12/1987 S. 68)
- TRB 610 „Druckbehälter – Aufstellung von Druckbehältern zum Lagern von Gasen“
Ausgabe Januar 1984 (BArbBl. 1/1984 S. 50), zuletzt geändert BArbBl. 2/1989 S. 111
- TRB 700 „Betrieb von Druckbehältern“
Ausgabe November 1983 (BArbBl. 11/1983 S. 48), zuletzt geändert BArbBl. 2/1989 S. 111
- TRB 801 „Besondere Druckbehälter nach Anhang II zu § 12 DruckbehV“
Ausgabe Februar 1984 (BArbBl. 2/1984 S. 92), zuletzt geändert BArbBl. 5/1995 S. 40
- TRB 851 „Einrichtungen zum Abfüllen von Druckgasen aus Druckgasbehältern in Druckbehälter – Errichten“
Ausgabe Januar 1984 (BArbBl. 1/1984 S. 63), geändert BArbBl. 2/1989 S. 112
- TRB 852 „Einrichtungen zum Abfüllen von Druckgasen aus Druckgasbehältern in Druckbehältern – Betreiben“
Ausgabe Januar 1984 (BArbBl. 1/1984 S. 65), geändert BArbBl. 2/1989 S. 112
- 11.4 Technische Regeln zur Druckbehälterverordnung – Rohrleitungen – (TRR), aufgestellt vom Fachausschuß Druckbehälter bei der Zentralstelle für Unfallverhütung und Arbeitsmedizin des Hauptverbandes der gewerblichen Berufsgenossenschaften, veröffentlicht vom Bundesministerium für Arbeit und Sozialordnung im Bundesarbeitsblatt:
- TRR 010 „Allgemeine Zusammenstellung der in den TRR in Bezug genommenen technischen Normen und Vorschriften“
Ausgabe Mai 1993 (BArbBl. 5/1993 S. 28), geändert BArbBl. 5/1995 S. 40
- TRR 100 „Bauvorschriften Rohrleitungen aus metallischen Werkstoffen“
Ausgabe Mai 1993 (BArbBl. 5/1993 S. 31)
- TRR 512 „Prüfungen durch Sachverständige – Erstmalige Prüfung“
Ausgabe Oktober 1995 (BArbBl. 10/1995 S. 58)
- TRR 513 „Prüfungen durch Sachverständige – Abnahmeprüfung“
Ausgabe Januar 1995 (BArbBl. 5/1995 S. 40)
- TRR 514 „Prüfung durch Sachverständige – Wiederkehrende Prüfungen“
Ausgabe Januar 1995 (BArbBl. 5/1995 S. 41)
- TRR 515 „Rohrleitungen nach §§ 30 a (3) und 30 b (3) DruckbehV – Schriftliche Festlegungen und Prüfungen durch den Sachverständigen –“
Ausgabe Oktober 1995 (BArbBl. 10/1995 S. 60)
- TRR 521 „Bescheinigung der ordnungsgemäßen Herstellung/Errichtung und Druckprüfung“
Ausgabe Oktober 1995 (BArbBl. 10/1995 S. 61)
- Anlage zu „Muster für die Bescheinigung der ordnungsgemäßen
- TRR 521 Herstellung/Errichtung und Druckprüfung sowie für Teilbescheinigungen“
Ausgabe Oktober 1995 (BArbBl. 10/1995 S. 62)
- TRR 531 „Prüfungen durch Sachkundige – Abnahmeprüfung“
Ausgabe Januar 1995 (BArbBl. 5/1995 S. 42), berichtigt BArbBl. 7–8/1995 S. 71
- TRR 532 „Prüfungen durch Sachkundige – Wiederkehrende Prüfungen“
Ausgabe Januar 1995 (BArbBl. 5/1995 S. 43), berichtigt BArbBl. 7–8/1995 S. 71
- 11.5 Technische Regeln Druckgase (TRG), aufgestellt vom Deutschen Druckgasausschuß (DGA), ab 1. Juli 1980 vom Deutschen Druckbehälterausschuß (DBA), veröffentlicht vom Bundesminister für Arbeit und Sozialordnung in der Fachbeilage Arbeitsschutz zum Bundesarbeitsblatt sowie im Bundesarbeitsblatt:
- TRG 001 „Allgemeines – Aufbau und Anwendung der TRG“
Ausgabe September 1989 (BArbBl. 9/1989 S. 50)

- TRG 002 „Allgemeines Verzeichnis der in den TRG aufgeführten Normen, Richtlinien, Merkblätter, Technischen Regeln und Vorschriften“
Ausgabe November 1988 (BArbBl. 11/1988 S. 51)
- TRG 100 „Druckgase - Allgemeine Bestimmungen für Druckgase“
Ausgabe März 1985 (BArbBl. 3/1985 S. 81)
- TRG 100 Anl. 1 „Allgemeine Bestimmungen für Druckgase - Verzeichnis der Druckgase“
Ausgabe März 1985 (BArbBl. 3/1985 S. 83), zuletzt geändert BArbBl. 5/1995 S. 44, 45
- TRG 101 „Druckgase - Gase“
Ausgabe März 1985 (BArbBl. 3/1985 S. 91), geändert BArbBl. 6/1988 S. 41
- TRG 101 Anl. 1 „Gase; Liste 1: Gase mit t_k kleiner -10°C , Gruppen 1.1 und 1.2“
Ausgabe März 1985 (BArbBl. 3/1985 S. 93), zuletzt geändert BArbBl. 9/1993 S. 78
- TRG 101 Anl. 2 „Gase; Liste 2: Gase mit -10°C kleiner/gleich $t_k + 70^\circ\text{C}$, Gruppen 2.1 bis 2.3“
Ausgabe März 1985 (BArbBl. 3/1985 S. 95), geändert BArbBl. 9/1989 S. 58
- TRG 101 Anl. 3 „Gase; Liste 3: Gase mit t_k größer/gleich $+70^\circ\text{C}$, Gruppen 3.1 bis 3.3“
Ausgabe März 1985 (BArbBl. 3/1985 S. 97), zuletzt geändert BArbBl. 5/1995 S. 44, 45
- TRG 101 Anl. 4 „Gase; Liste 4: Unter Druck gelöste Gase, Gruppe 4“
Ausgabe März 1985 (BArbBl. 3/1985 S. 102)
- TRG 102 „Druckgase - Gasgemische“
Ausgabe März 1985 (BArbBl. 3/1985 S. 103)
- TRG 102 Anl. 1 „Gasgemische, Technische Gasgemische“
Ausgabe März 1985 (BArbBl. 3/1985 S. 106), zuletzt geändert BArbBl. 5/1995 S. 45
- TRG 102 Anl. 2 „Gasgemische, Gasgemische-Diagramm“
Ausgabe Januar 1972 (ArbSch. 2/1972 Beilage S. 17)
- TRG 103 „Druckgase - Flüssige tiefkalte Druckgase“
Ausgabe Januar 1972 (ArbSch. 2/1972 Beilage S. 17)
- TRG 103 Anl. 1 „Liste 1: Flüssige tiefkalte Druckgase, unbrennbar“
Ausgabe Januar 1972 (ArbSch. 2/1972 Beilage S. 18)
- TRG 103 Anl. 2 „Liste 2: Flüssige tiefkalte Druckgase, brennbar“
Ausgabe Januar 1972 (ArbSch. 2/1972 Beilage S. 20), zuletzt geändert BArbBl. 6/1988 S. 41
- TRG 104 „Druckgase - wahlweise Verwendung von Druckgasbehältern“
Ausgabe März 1985 (BArbBl. 3/1985 S. 116)
- TRG 104 Anl. 1 „Wahlweise Verwendung von Druckgasbehältern - Gruppen“
Ausgabe März 1985 (BArbBl. 3/1985 S. 117), geändert BArbBl. 2/1992 S. 89
- TRG 200 „Allgemeine Anforderungen an Druckgasbehälter - Werkstoffe“
Ausgabe August 1977 (ArbSch. 7-8/1977 S. 225)
- TRG 201 „Allgemeine Anforderungen an Druckgasbehälter - Werkstoffe, Bleche aus Stahl für geschweißte Behälter“
Ausgabe August 1974 (ArbSch. 10/1974 S. 300)
- TRG 201 Anl. 1 „Bleche aus Stahl für geschweißte Behälter - Zulässige Stähle nach Normen“
Ausgabe August 1974 (ArbSch. 10/1974 S. 300), geändert BArbBl. 6/1979 S. 92
- TRG 202 „Allgemeine Anforderungen an Druckgasbehälter - Werkstoffe, Hohlkörper aus Stahl für nahtlose Behälter“
Ausgabe August 1974 (ArbSch. 10/1974 S. 301)
- TRG 202 Anl. 1 „Hohlkörper aus Stahl für nahtlose Behälter - Zulässige Stähle nach Normen“
Ausgabe August 1974 (ArbSch. 10/1974 S. 302), geändert BArbBl. 6/1979 S. 92
- TRG 203 „Allgemeine Anforderungen an Druckgasbehälter - Werkstoffe, Stähle für tiefe Temperaturen“
Ausgabe August 1974 (ArbSch. 10/1974 S. 302), geändert ArbSch. 10/1975 S. 353
- TRG 203 Anl. 1 „Stähle für tiefe Temperaturen - Zulässige Stähle nach Normen“
Ausgabe August 1974 (ArbSch. 10/1974 S. 303), zuletzt geändert ArbSch. 6/1979, S. 92
- TRG 220 „Allgemeine Anforderungen an Druckgasbehälter - Berechnen der Druckgasbehälter“
Ausgabe Oktober 1992 (BArbBl. 10/1992 S. 63)
- TRG 240 „Allgemeine Anforderungen an Druckgasbehälter - Herstellen und betriebsfertigtes Herrichten“
Ausgabe September 1975 (ArbSch. 10/1975 S. 401)
- TRG 240 Anl. 1 „Herstellen und betriebsfertigtes Herrichten - Zeichnungen und dazugehörige Unterlagen“
Ausgabe September 1975 (ArbSch. 10/1975 S. 401)
- TRG 241 „Allgemeine Anforderungen an Druckgasbehälter - Herstellen - Schweißen und andere Fügeverfahren“
Ausgabe September 1975 (ArbSch. 10/1975 S. 402)
- TRG 241 Anl. 1 „Herstellen geschweißter oder nach einem anderen Verfahren gefügter Behälter - Verfahrensprüfung für Schweißverbindungen“
Ausgabe September 1975 (ArbSch. 10/1975 S. 403)
- TRG 242 „Allgemeine Anforderungen an Druckgasbehälter - Herstellen - Wärmebehandlung“
Ausgabe September 1975 (ArbSch. 10/1975 S. 404), geändert BArbBl. 4/1981 S. 54

- TRG 250 „Allgemeine Anforderungen an Druckgasbehälter – Ausrüstung der Druckgasbehälter“
Ausgabe September 1975 (ArbSch. 10/1975 S. 405)
- TRG 252 „Allgemeine Anforderungen an Druckgasbehälter – Ausrüstung – Verschlüsse; Besichtigungs-, Befahr- und Reinigungsöffnungen“
Ausgabe September 1975 (ArbSch. 10/1975 S. 406)
- TRG 253 „Allgemeine Anforderungen an Druckgasbehälter – Ausrüstung – Absperrrichtungen“
Ausgabe September 1975 (ArbSch. 10/1975 S. 407), zuletzt geändert BARbBl. 2/1992 S. 88
- TRG 254 „Allgemeine Anforderungen an Druckgasbehälter – Ausrüstung – Sicherheitsventile und Berstscheiben-Einrichtungen“
Ausgabe September 1975 (ArbSch. 10/1975 S. 408), zuletzt geändert BARbBl. 9/1989 S. 49
- TRG 256 „Allgemeine Anforderungen an Druckgasbehälter – Ausrüstung – Sonstige Ausrüstung“
Ausgabe September 1975 (ArbSch. 10/1975 S. 409)
- TRG 270 „Allgemeine Anforderungen an Druckgasbehälter – Kennzeichnen der Druckgasbehälter“
Ausgabe Oktober 1992 (BARbBl. 10/1992 S. 67)
- TRG 270 Anl. 1 „Kennzeichnen der Druckgasbehälter – Erläuterungen und Maßgaben zur Tafel 1“
Ausgabe Oktober 1992 (BARbBl. 10/1992 S. 70)
- TRG 280 „Allgemeine Anforderungen an Druckgasbehälter – Betreiben von Druckgasbehältern“
Ausgabe September 1989 (BARbBl. 9/1989 S. 51), zuletzt geändert BARbBl. 10/1995 S. 66
- TRG 300 „Besondere Anforderungen an Druckgasbehälter – Druckgaspackungen“
Ausgabe Februar 1992 (BARbBl. 2/1992 S. 89)
- TRG 300 Anl. 1 „Druckgase für Druckgaspackungen“
Ausgabe Februar 1992 (BARbBl. 2/1992 S. 93), geändert BARbBl. 9/1993 S. 78
- TRG 301 „Besondere Anforderungen an Druckgasbehälter – Druckgaskartuschen, Halterungen und Entnahmeeinrichtungen“
Ausgabe Mai 1985 (BARbBl. 5/1985 S. 49)
- TRG 301 Anl. 1 „Druckgase für Druckgaskartuschen“
Ausgabe Mai 1985 (BARbBl. 5/1985 S. 49), geändert BARbBl. 9/1993 S. 78
- TRG 303 „Besondere Anforderungen an Druckgasbehälter – Einwegflaschen“
Ausgabe Juli 1978 (ArbSch. 9/1978 S. 309)
- TRG 310 „Besondere Anforderungen an Druckgasbehälter – Flaschen aus Stahl“
Ausgabe November 1978 (ArbSch. 11/1978 S. 414), zuletzt geändert BARbBl. 5/1990 S. 80
- TRG 311 „Besondere Anforderungen an Druckgasbehälter – Flaschen, Acetylen-Flaschen“
Ausgabe November 1985 (BARbBl. 11/1985 S. 55)
- TRG 311 Anl. 1 „Acetylen-Flaschen – Kennzeichen auf Acetylen-Flaschen“
Ausgabe Dezember 1974 (ArbSch. 1/1975 S. 55)
- TRG 311 Anl. 2 „Acetylen-Flaschen – Zugelassene poröse Massen“
Ausgabe November 1985 (BARbBl. 11/1985 S. 58)
- TRG 330 „Besondere Anforderungen an Druckgasbehälter – Fässer aus Stahl“
Ausgabe November 1978 (ArbSch. 11/1978 S. 416), geändert BARbBl. 10/1981 S. 83
- TRG 360 „Besondere Anforderungen an Druckgasbehälter – Druckgasbehälter für flüssige, tiefkalte Druckgase“
Ausgabe Dezember 1987 (BARbBl. 12/1987 S. 62), geändert BARbBl. 2/1992 S. 88/89
- TRG 370 „Besondere Anforderungen an Druckgasbehälter – Flaschenbündel“
Ausgabe Dezember 1987 (BARbBl. 12/1987 S. 65)
- TRG 371 „Besondere Anforderungen an Druckgasbehälter – Batterien und Bündel – Acetylen-Flaschenbündel“
Ausgabe September 1975 (ArbSch. 10/1975 S. 410)
- TRG 380 „Besondere Anforderungen an Druckgasbehälter – Treibgastanks“
Ausgabe September 1983 (BARbBl. 9/1983 S. 78), zuletzt geändert BARbBl. 2/1992 S. 89
- TRG 400 „Füllanlagen – Allgemeine Bestimmungen für Füllanlagen“
Ausgabe Oktober 1972 (ArbSch. 12/1972 S. 447)
- TRG 401 „Füllanlagen – Errichten von Füllanlagen“
Ausgabe Oktober 1972 (ArbSch. 12/1972 S. 447), zuletzt geändert BARbBl. 5/1990 S. 79
- TRG 402 „Füllanlagen – Betreiben von Füllanlagen“
Ausgabe Oktober 1972 (ArbSch. 12/1972 S. 449), zuletzt geändert BARbBl. 9/1989 S. 58
- TRG 402 Anl. 1 „Betreiben von Füllanlagen – Volumetrisches Füllen von Handwerkerflaschen mit Flüssiggas“
Ausgabe September 1989 (BARbBl. 9/1989 S. 49)
- TRG 403 „Füllanlagen – Anlagen zum Füllen von Druckgaspackungen und Druckgaskartuschen“
Ausgabe Mai 1985 (BARbBl. 5/1985 S. 55)
- TRG 404 „Füllanlagen – Anlagen zum Füllen von Treibgastanks – Treibgastankstellen“
Ausgabe Juni 1987 (BARbBl. 6/1987 S. 50)

- TRG 404 Anl. 1 „Anlagen zum Füllen von Treibgastanks – Muster von Füllanweisungen“ Ausgabe Juni 1987 (BARbBl. 6/1987 S. 53)
- TRG 404 Anl. 2 „Anlagen zum Füllen von Treibgastanks – Muster von Füllanweisungen“ Ausgabe Juni 1987 (BARbBl. 6/1987 S. 53)
- TRG 404 Anl. 3 „Anlagen zum Füllen von Treibgastanks – Anforderungen an Schutzgehäuse von Abgabeeinrichtungen“ Ausgabe September 1983 (BARbBl. 9/1983 S. 85)
- TRG 404 Anl. 4 „Anlagen zum Füllen von Treibgastanks – Maßnahmen zum Schutz oberirdischer Treibgas-Lagerbehälter gegen Brandeinwirkung“ Ausgabe Juni 1987 (BARbBl. 6/1987 S. 53)
- TRG 405 „Füllanlagen – Füllen ausländischer, für das Ausland bestimmter und sonstiger in § 20 DruckbehV genannter Druckgasbehälter“ Ausgabe September 1982 (BARbBl. 9/1982 S. 94)
- TRG 500 „Druckbehälter ortsbeweglicher Feuerlöscher (Prüfüberdruck kleiner/gleich 40 bar und Fassungsraum kleiner/gleich 20 l“ Ausgabe August 1977 (ArbSch. 7-8/1977 S. 228), geändert BARbBl. 3/1983 S. 77
- TRG 510 „Sonstige Regeln für besondere Druckgasbehälter – Maßnahmen zur Vermeidung von Schäden durch Ribbildung bei Druckgasbehältern für Wasserstoff“ Ausgabe Mai 1985 (BARbBl. 5/1985 S. 56)
- TRG 601 „Verzinkte Druckgasbehälter“ Ausgabe Januar 1985 (BARbBl. 1/1985 S. 49)
- TRG 602 „Campingflaschen“ Ausgabe Januar 1985 (BARbBl. 1/1985 S. 50)
- TRG 603 „Erstmalige Prüfung von Druckgasbehältern“ Ausgabe Januar 1985 (BARbBl. 1/1985 S. 52)
- TRG 700 „Richtlinie für das Verfahren der Bauartzulassung von Druckgasbehältern“ Ausgabe August 1977 (ArbSch. 8-9/1977 S. 229)
- TRG 700 Anl. 1 „Verzicht auf das Prüfen durch den Sachverständigen (§ 22 Abs. 3 Satz 2 DruckbehV)“ Ausgabe Januar 1987 (BARbBl. 1/1987 S. 72)
- TRG 701 „Richtlinie für das Verfahren der Bauartzulassung von Druckgaskartuschen und ihrer Ausrüstung“ Ausgabe Mai 1985 (BARbBl. 5/1985 S. 57)
- TRG 702 „Richtlinie für das Verfahren der Bauartzulassung von porösen Massen und Lösungsmitteln für Acetylenflaschen“ Ausgabe November 1974 (ArbSch. 1/1975 S. 52)
- TRG 710 „Richtlinie für das Verfahren der Bauartzulassung von Ausrüstungsteilen der Druckgasbehälter“ Ausgabe September 1975 (ArbSch. 10/1975 S. 395)
- TRG 730 „Richtlinie für das Verfahren der Erlaubnis zum Errichten und zum Betreiben von Füllanlagen“ Ausgabe September 1988 (BARbBl. 9/1988 S. 47), geändert BARbBl. 2/1992 S. 89
- TRG 760 „Richtlinie für das Prüfen von Druckgasbehältern durch den Sachverständigen; Prüfen im Bauartzulassungsverfahren, erstmaliges Prüfen und Prüfen nach Änderung und Instandsetzung“ Ausgabe Januar 1985 (BARbBl. 1/1985 S. 45), geändert BARbBl. 10/1995 S. 66
- TRG 760 Anl. 1 „Prüfen im Bauartzulassungsverfahren und erstmaliges Prüfen – Nahtlose Gasflaschen aus Stahl“ Ausgabe Januar 1985 (BARbBl. 1/1985 S. 47), geändert BARbBl. 1/1987 S. 72
- TRG 760 Anl. 3 „Prüfen im Bauartzulassungsverfahren und erstmaliges Prüfen – Geschweißte Flaschen und Teibgastanks aus Stahl“ Ausgabe Mai 1990 (BARbBl. 5/1990 S. 80)
- TRG 760 Anl. 4 „Prüfen im Bauartzulassungsverfahren von Einwegflaschen und Druckgasbehältern ortsbeweglicher Feuerlöscher“ Ausgabe Januar 1987 (BARbBl. 1/1987 S. 73)
- TRG 760 Anl. 5 „Prüfen im Bauartzulassungsverfahren und erstmaliges Prüfen – Geschweißte Fässer aus Stahl“ Ausgabe September 1988 (BARbBl. 9/1988 S. 49)
- TRG 760 Anl. 8 „Prüfen im Bauartzulassungsverfahren und erstmaliges Prüfen – Druckgasbehälter nach TRG 360 für flüssige tiefkalte Druckgase –“ Ausgabe Oktober 1995 (BARbBl. 10/1995 S. 63)
- TRG 760 Anl. 10 „Prüfen nach Änderung oder Instandsetzung“ Ausgabe Oktober 1995 (BARbBl. 10/1995 S. 63)
- TRG 761 „Richtlinie für die Prüfung von Druckgaskartuschen, ihrer Halterungen und ihrer Entnahmeeinrichtungen durch den Sachverständigen im Bauartzulassungsverfahren“ Ausgabe Mai 1985 (BARbBl. 5/1985 S. 59)
- TRG 762 „Richtlinie für das Prüfen von porösen Massen und von Lösungsmitteln für Acetylen-Flaschen durch die Bundesanstalt für Materialprüfung“ Ausgabe November 1974 (ArbSch. 1/1975 S. 53)
- TRG 763 „Richtlinie für das Prüfen von Acetylen-Flaschen durch den Sachverständigen“ Ausgabe September 1975 (ArbSch. 10/1975 S. 411), geändert BARbBl. 2/1992 S. 88

- TRG 765 „Richtlinie für die wiederkehrenden Prüfungen von Druckgasbehältern durch den Sachverständigen“
Ausgabe September 1988 (BArbBl. 9/1988 S. 51), zuletzt geändert BArbBl. 7-8/1995 S. 70
- TRG 770 „Richtlinie für das Prüfen von Ausrüstungsteilen der Druckgasbehälter durch den Sachverständigen“
Ausgabe September 1975 (ArbSch. 10/1975 S. 397)
- TRG 770 Anl. 1 „Prüfen der Baumuster – Spindelventile für Gasflaschen“
Ausgabe September 1975 (ArbSch. 10/1975 S. 398)
- TRG 770 Anl. 2 „Prüfen der Baumuster – Absperreinrichtungen für Fässer und Fahrzeugbehälter“
Ausgabe September 1975 (ArbSch. 10/1975 S. 399)
- TRG 770 Anl. 3 „Prüfen der Baumuster – Sicherheitsventile in Absperrventilen für Propan/Butan-Flaschen“
Ausgabe September 1975 (ArbSch. 10/1975 S. 400)
- TRG 770 Anl. 4 „Prüfen der Baumuster – Berstscheiben-Einrichtungen für Flaschen für Kohlendioxid (Kohlensäure)“
Ausgabe September 1975 (ArbSch. 10/1975 S. 400)
- TRG 790 „Richtlinie für das Prüfen von Füllanlagen durch den Sachverständigen“
Ausgabe Oktober 1972 (ArbSch. 12/1972 S. 453)
- TRG 801 „Umsetzung von EG-Einzelrichtlinien – Nahtlose Gasflaschen aus Stahl“
Ausgabe Juni 1986 (BArbBl. 6/1986 S. 46)
- TRG 802 „Umsetzung von EG-Einzelrichtlinien – Nahtlose Gasflaschen aus unlegiertem Aluminium und Aluminiumlegierungen“
Ausgabe Juni 1986 (BArbBl. 6/1986 S. 52)
- TRG 803 „Umsetzung von EG-Einzelrichtlinien – Geschweißte Gasflaschen aus unlegiertem Stahl“
Ausgabe Juni 1986 (BArbBl. 6/1986 S. 62)
- 12. Druckluft**
- 12.1 Verordnung über Arbeiten in Druckluft (Druckluftverordnung) vom 4. Oktober 1972 (BGBl. I S. 1909), geändert durch § 69 Abs. 3 des Gesetzes vom 12. April 1976 (BGBl. I S. 965)
- 12.2 Richtlinie für die ärztliche Untersuchung von Arbeitnehmern, die mit Arbeiten in Druckluft beschäftigt werden, Bekanntmachung des BMA vom 19. März 1973 (ArbSch. S. 194)
- 12.3 Richtlinie für das Ausschleusen mit Sauerstoff nach Arbeiten in Druckluft, Bekanntmachung des BMA vom 28. August 1974 (ArbSch. S. 295)
- 12.4 Richtlinie über die Voraussetzungen für die Ausstellung eines Befähigungsscheines nach § 18 Abs. 2 der Druckluftverordnung, Bekanntmachung des BMA vom 27. Februar 1975 (ArbSch. S. 274)

13. Elektrische Anlagen

- 13.1 Verordnung über elektrische Anlagen in explosionsgefährdeten Räumen vom 27. Februar 1980 (BGBl. I S. 214), zuletzt geändert durch Artikel 12 Abs. 53 des Gesetzes vom 14. September 1994 (BGBl. I S. 2325)
- 13.2 Allgemeine Verwaltungsvorschrift zur Verordnung über elektrische Anlagen in explosionsgefährdeten Räumen vom 27. Februar 1980 (Bundesanzeiger Nr. 43)
- 13.3 Bezeichnung von Normen i. S. des § 2 der allgemeinen Verwaltungsvorschrift zur ElexV (BArbBl. 1/1995 S. 42)

14. Gas

- 14.1 Verordnung über Gashochdruckleitungen vom 17. Dezember 1974 (BGBl. I S. 3591), zuletzt geändert durch Artikel 9 Nr. 1 des Zweiten Gesetzes zur Änderung des Gerätesicherheitsgesetzes vom 26. August 1992 (BGBl. I S. 1564, 1572)
- 14.2 Technische Regeln für Gashochdruckleitungen (TRGL), aufgestellt vom Ausschluß für Gashochdruckleitungen (AGL), veröffentlicht durch den Bundesminister für Arbeit und Sozialordnung in der Fachbeilage Arbeitsschutz zum Bundesarbeitsblatt sowie im Bundesarbeitsblatt;
- TRGL 001 „Textaufbau und Anwendung der TRGL“
Ausgabe August 1978 (BArbBl. 2/1978 S. 74), geändert BArbBl. 7-8/1981 S. 96
- TRGL 001 Anl. 1 „Übersicht über den Stand der TRGL“
Ausgabe Januar 1987 (BArbBl. 1/1987 S. 75)
- TRGL 001 Anl. 2 „Einheitliche Begriffserklärungen für TRGL“
Ausgabe Februar 1979 (BArbBl. 7-8/1979 S. 76), geändert BArbBl. 7-8/1981 S. 96
- TRGL 004 „Zusammenstellung wichtiger Normen, Merkblätter, Unfallverhütungsvorschriften und dergleichen“
Ausgabe Januar 1987 (BArbBl. 1/1987 S. 75)
- TRGL 101 „Allgemeine Anforderungen an Gashochdruckleitungen“
Ausgabe Januar 1978 (ArbSch. S. 249), geändert BArbBl. 7-8/1981 S. 96
- TRGL 111 „Leitungsführung“
Ausgabe August 1978 (BArbBl. 2/1979 S. 74), zuletzt geändert BArbBl. 1/1987 S. 75
- TRGL 121 „Konstruktion und Berechnung“
Ausgabe Juni 1977 (ArbSch. S. 328), geändert BArbBl. 7-8/1981 S. 96
- TRGL 131 „Rohre – Werkstoffe, Herstellung, Prüfung“
Ausgabe Januar 1977 (ArbSch. S. 162), zuletzt geändert BArbBl. 1/1987 S. 75
- TRGL 132 „Rohrleitungsteile – Werkstoffe, Herstellung, Prüfung“
Ausgabe Juni 1977 (ArbSch. S. 328), geändert BArbBl. 7-8/1981 S. 96
- TRGL 133 „Flansche, Dichtungen, Schrauben und Muttern – Werkstoffe, Herstellung, Prüfung“
Ausgabe Januar 1978 (ArbSch. S. 249), zuletzt geändert BArbBl. 1/1987 S. 75

- TRGL 134 „Isolierverbindungen“
Ausgabe Januar 1978 (ArbSch. S. 249),
geändert BARbBl. 1/1987 S. 75
- TRGL 141 „Schutz der Rohrleitungen gegen Korrosion“
Ausgabe Januar 1977 (ArbSch. S. 162),
geändert BARbBl. 7–8/1981 S. 96
- TRGL 151 „Bau-, Schweiß- und Verlegearbeiten“
Ausgabe Juni 1977 (ArbSch. S. 328), zu-
letzt geändert BARbBl. 11/1992 S. 28
- TRGL 151 „Muster eines Rohrbuches“
Anl. 1 Ausgabe Juni 1977 (ArbSch. S. 328), ge-
ändert BARbBl. 7–8/1981 S. 96
- TRGL 161 „Überwachung der Bau-, Schweiß- und
Verlegearbeiten“
Ausgabe Juni 1977 (ArbSch. S. 328), zu-
letzt geändert BARbBl. 1/1987 S. 75
- TRGL 161 „Überwachungsplan“
Anl. 1 Ausgabe Januar 1978 (ArbSch. S. 249)
- TRGL 171 „Druckprüfung“
Ausgabe August 1978 (BARbBl. 2/1979
S. 74)
- TRGL 181 „Ausrüstung“
Ausgabe Januar 1977 (ArbSch. S. 162),
zuletzt geändert BARbBl. 4/1985 S. 82
- TRGL 191 „Betrieb und Überwachung“
Ausgabe Januar 1977 (ArbSch. S. 162),
zuletzt geändert BARbBl. 11/1992 S. 29
- TRGL 192 „Überwachung im Einwirkungsbereich
des Bergbaues“
Ausgabe November 1985 (BARbBl. 11
S. 69)
- TRGL 192 „Erläuterungen zur TRGL 192“
Anl. 1 Ausgabe November 1985 (BARbBl. 11
S. 69)
- TRGL 195 „Instandhaltungsarbeiten an Gashoch-
druckleitungen“
Ausgabe Juni 1977 (ArbSch. S. 328)
- TRGL 201 „Allgemeine Anforderungen an Statio-
nen“
Ausgabe Januar 1978 (ArbSch. S. 249),
zuletzt geändert BARbBl. 4/1985 S. 82
- TRGL 211 „Bauliche Anforderungen an Stationen“
Ausgabe Januar 1978 (ArbSch. S. 249),
geändert BARbBl. 7–8/1981 S. 96
- TRGL 221 „Maschinen in Verdichter- und Pump-
stationen“
Ausgabe Januar 1978 (ArbSch. S. 249)
- TRGL 231 „Druckbehälter in Stationen“
Ausgabe Februar 1981 (BARbBl. 7–8/1981
S. 96)
- TRGL 241 „Rohre und Rohrleitungsteile in Statio-
nen – Werkstoffe, Berechnung, Prüfung“
Ausgabe August 1978 (BARbBl. 2/1979
S. 74), zuletzt geändert BARbBl. 1/1987
S. 75
- TRGL 242 „Rohre und Rohrleitungsteile in Statio-
nen – Errichtung, Prüfung“
Ausgabe August 1978 (BARbBl. 2/1979
S. 74), zuletzt geändert BARbBl. 1/1987
S. 75
- TRGL 251 „Elektrische Einrichtungen in Statio-
nen“
Ausgabe August 1978 (BARbBl. 2/1979
S. 74), geändert BARbBl. 7–8/1981 S. 96
- TRGL 261 „Sicherheitstechnische Ausrüstung von
Stationen“
Ausgabe Februar 1979 (BARbBl. 7–8/1979
S. 76)
- TRGL 291 „Betrieb und Überwachung von Statio-
nen“
Ausgabe August 1978 (BARbBl. 2/1979
S. 74), geändert BARbBl. 7–8/1981 S. 96
- TRGL 295 „Instandhaltungsarbeiten in Stationen“
Ausgabe August 1978 (BARbBl. 2/1979
S. 74), geändert BARbBl. 7–8/1981 S. 96
- TRGL 501 „Richtlinie für die Prüfung von Gashoch-
druckleitungen (Prüfrichtlinie)“
Ausgabe August 1978 (BARbBl. 2/1979
S. 74), geändert BARbBl. 7–8/1981 S. 96
- TRGL 501 „– Muster – Gutachtliche Äußerung“
Anl. 1 Ausgabe Februar 1979 (BARbBl. 7–8/1979
S. 76)
- TRGL 501 „– Muster – Vorabbescheinigung“
Anl. 2 Ausgabe Februar 1979 (BARbBl. 7–8/1979
S. 76)
- TRGL 501 „– Muster – Schlußbescheinigung“
Anl. 3 Ausgabe Februar 1979 (BARbBl. 7–8/1979
S. 76)
- TRGL 511 „Richtlinie über Anzeigeunterlagen“
Ausgabe August 1978 (BARbBl. 2/1979
S. 74), geändert BARbBl. 7–8/1981 S. 96
- TRGL 521 „Richtlinie für Änderungen und Erwei-
terungen von sowie Arbeiten an Gas-
hochdruckleitungen“
Ausgabe August 1978 (BARbBl. 2/1979
S. 74)

15. Gefahrstoffe

- 15.1 Neufassung des Chemikaliengesetzes vom 25. 7. 1994
(BGBl. I S. 1703)
- 15.2 Zwölfte Verordnung zur Durchführung des Bundes-
Immissionsschutzgesetzes (Störfall-Verordnung) –
12. BImSchV – in der Fassung der Bekanntmachung
vom 20. September 1991 (BGBl. I S. 1891, 2044), ge-
ändert durch Artikel 3 Nr. 5 der VO vom 26. Oktober
1993 (BGBl. I S. 1782, 2049)
- 15.3 Verordnung zum Schutz vor gefährlichen Stoffen
(Gefahrstoffverordnung – GefStoffV –) vom 26. Ok-
tober 1993 (BGBl. I S. 1783), zuletzt geändert durch
die Zweite Verordnung zur Änderung der Gefahr-
stoffverordnung vom 19. September 1994 (BGBl. I
S. 2557)
- 15.4 Technische Regeln für gefährliche Stoffe (TRG a und
TRGS), aufgestellt vom früheren Ausschuß für ge-
fährliche Arbeitsstoffe AgA sowie vom Ausschuß für
Gefahrstoffe (AGS), veröffentlicht durch den Bun-
desminister für Arbeit und Sozialordnung im Bun-
desarbeitsblatt, Fachbeilage Arbeitsschutz, sowie
im Bundesarbeitsblatt;
- TRGS 001 „Allgemeines, Aufbau, Anwendung und
Wirksamwerden der TRGS (Hinweise
des BMA)“
Ausgabe März 1991 (BARbBl. 3/1991
S. 70), geändert BARbBl. 6/1994
- TRGS 002 „Übersicht über den Stand der Techni-
schen Regeln für Gefahrstoffe“
Ausgabe April 1994 (BARbBl. 4/1994
S. 39)
- TRGS 003 „Allgemein anerkannte sicherheitstechni-
sche, arbeitsmedizinische und hygie-
nische Regeln“
Ausgabe März 1991 (BARbBl. 3/1991
S. 69)

- TRGS 101 „Begriffsbestimmungen“
Ausgabe Juli 1995 (BArbBl. 7–8/1995 S. 53), zuletzt geändert BArbBl. 1/1987 S. 48
- TRGS 102 „Technische Richtkonzentrationen (TRK) für gefährliche Stoffe“
Ausgabe September 1993 (BArbBl. 9/1993 S. 65), zuletzt geändert BArbBl. 5/1995 S. 35–38
- Anlage zu TRGS 102 „Kurzzeitwerte für Stoffe mit TRK-Wert“ (BArbBl. 9/1993 S. 68)
- Anhang zu TRGS 102 Ausgabe März 1988 (BArbBl. 3/1988 S. 86), zuletzt geändert BArbBl. 10/1995 S. 51
- TRgA 150 „Unmittelbarer Hautkontakt mit Gefahrstoffen“
Ausgabe Oktober 1989 (BArbBl. 10/1989 S. 47)
- TRgA 200 „Einstufung und Kennzeichnung von Stoffen und Zubereitungen“
Ausgabe September 1987 (BArbBl. 9/1987 S. 40), geändert BArbBl. 3/1988 S. 87
- TRGS 201 „Kennzeichnung von Abfällen beim Umgang“
Ausgabe Oktober 1989 (BArbBl. 10/1989 S. 48)
- TRGS 220 „Sicherheitsdatenblatt für gefährliche Stoffe und Zubereitungen“
Ausgabe September 1993 (BArbBl. 9/1993 S. 36)
- TRGS 300 „Sicherheitstechnik“
Ausgabe Januar 1994 (BArbBl. 1/1994 S. 39), geändert BArbBl. 5/1995 S. 39
- Anhang 1 zu TRGS 300 Ausgabe Januar 1994 (BArbBl. 1/1994 S. 46)
- Anhang 2 zu TRGS 300 Ausgabe Januar 1994 (BArbBl. 1/1994 S. 47)
- Anhang 3 zu TRGS 300 Ausgabe Januar 1994 (BArbBl. 1/1994 S. 50)
- TRgA 400 „Anforderungen an Meßstellen zur Durchführung der Messungen gefährlicher Stoffe in der Luft am Arbeitsplatz“
Ausgabe September 1993 (BArbBl. 9/1993 S. 36)
- Anhang zu TRgA 400 „Zusammensetzung des Erfahrungskreises der Meßstellen“
Ausgabe Januar 1987 (BArbBl. 1/1987 S. 70)
- TRGS 402 „Ermittlung und Beurteilung der Konzentrationen gefährlicher Stoffe in der Luft in Arbeitsbereichen“
Ausgabe November 1986 (BArbBl. 11/1986 S. 92), zuletzt geändert BArbBl. 9/1993 S. 77
- TRgA 403 „Bewertung von Stoffgemischen in der Luft am Arbeitsplatz“
Ausgabe Oktober 1985 (BArbBl. 10/1989 S. 71)
- TRGS 404 „Bewertung von Kohlenwasserstoffdämpfen in der Luft am Arbeitsplatz (nur Kohlenstoff- und Wasserstoffhaltig)“
Ausgabe September 1992 (BArbBl. 9/1992 S. 40)
- TRgA 410 „Statistische Qualitätssicherung“
Ausgabe Juni 1979 (BArbBl. 6/1979 S. 88)
- TRgA 415 „Tragezeitbegrenzungen von Atemschutzgeräten und isolierenden Schutzanzügen ohne Wärmeaustausch für Arbeit“
Ausgabe September 1986 (BArbBl. 9/1986 S. 91)
- TRGS 420 „Verfahrens- und stoffspezifische Kriterien für die dauerhafte sichere Einhaltung von Luftgrenzwerten (VSK)“
Ausgabe September 1993 (BArbBl. 9/1993 S. 63)
- Anhang zu TRGS 420 BArbBl. 9/1993 S. 64
- TRgA 450 „Umgang mit Gefahrstoffen im Schulbereich“
Ausgabe Mai 1989 (BArbBl. 5/1989 S. 72, berichtigt BArbBl. 2/1992 S. 87)
- TRGS 451 „Umgang mit Gefahrstoffen im Hochschulbereich“
Ausgabe November 1991 (BArbBl. 11/1991 S. 57)
- TRGS 500 aufgehoben
- TRgA 505 „Blei“
Ausgabe März 1988 (BArbBl. 3/1988 S. 73)
- TRGS 507 „Oberflächenbehandlung in Räumen und Behältern“
Ausgabe September 1987 (BArbBl. 9/1987 S. 49)
- TRGS 511 „Ammoniumnitrat“
Ausgabe September 1987 (BArbBl. 9/1987 S. 56), zuletzt geändert BArbBl. 3/1990 S. 80
- TRGS 512 „Begasungen“
Ausgabe Oktober 1989 (BArbBl. 10/1989 S. 72), zuletzt geändert BArbBl. 2/1992 S. 86, berichtigt BArbBl. 9/1992 S. 62
- TRGS 513 „Begasungen mit Ethylenoxid und Formaldehyd in Gas-Sterilisatoren mit einem Nutzraum bis 1 000 dm³ und zur Desinfektion mit Formaldehyd in Begasungsanlagen in medizinischen und sonstigen Bereichen“
Ausgabe April 1994 (BArbBl. 4/1994 S. 42), berichtigt BArbBl. 2/1995 S. 94
- TRGS 514 „Lagern sehr giftiger und giftiger Stoffe in Verpackungen und ortsbeweglichen Behältern“
Ausgabe Dezember 1992 (BArbBl. 12/1992 S. 40), geändert BArbBl. 3/1995 S. 52
- TRGS 515 „Lagern brandfördernder Stoffe in Verpackungen und ortsbeweglichen Behältern“
Ausgabe Dezember 1992 (BArbBl. 12/1992 S. 45), zuletzt geändert BArbBl. 3/1995 S. 52
- TRGS 516 „Antifouling-Farben“
Ausgabe Oktober 1989 (BArbBl. 10/1989 S. 50)
- TRGS 518 „Elektroisierflüssigkeiten, die mit PCDD oder PCDF verunreinigt sind“
Ausgabe April 1994 (BArbBl. 4/1994 S. 50)

- TRGS 519 „Asbest – Abbruch-, Sanierungs- oder Instandhaltungsarbeiten“
Ausgabe März 1995 (BArbBl. 3/1995 S. 52–67)
- TRGS 520 „Errichtung und Betrieb von Sammelstellen für gefährliche Abfälle aus Haushalten, gewerblichen und öffentlichen Einrichtungen“
Ausgabe September 1993 (BArbBl. 9/1993 S. 45), zuletzt geändert BArbBl. 4/1995 S. 80, berichtigt BArbBl. 6/1995 S. 50
- TRGS 522 „Raumdesinfektion mit Formaldehyd“
Ausgabe Juni 1992 (BArbBl. 6/1992 S. 35), geändert BArbBl. 10/1994 S. 135
- TRGS 530 „Friseurhandwerk“
Ausgabe September 1992 (BArbBl. 9/1992 S. 41)
- TRGS 551 „Pyrolyseprodukte aus organischem Material“
Ausgabe April 1993 (BArbBl. 4/1993 S. 47)
- Anlage zu TRGS 551 Ausgabe Januar 1994 (BArbBl. 1/1994 S. 62)
- TRGS 552 „Nitrosamine“
Ausgabe September 1988 (BArbBl. 9/1988 S. 61), geändert BArbBl. 3/1989 S. 84
- TRGS 553 „Holzstaub“
Ausgabe September 1992 (BArbBl. 9/1992 S. 45), geändert BArbBl. 1/1994 S. 64, zuletzt geändert BArbBl. 2/1995 S. 94
- Anlage zu TRGS 553 Ausgabe April 1993 (BArbBl. 4/1993 S. 69), neugefaßt BArbBl. 1/1994 S. 64
- TRGS 554 „Dieselmotoremissionen (DME)“
Ausgabe September 1993 (BArbBl. 9/1993 S. 53)
- TRGS 555 „Betriebsanweisung und Unterweisung nach § 20 GefStoffV“
Ausgabe März 1989 (BArbBl. 3/1989 S. 85), geändert BArbBl. 10/1989 S. 62
- TRgA 560 „Luftrückführung beim Umgang mit krebserzeugenden Arbeitsstoffen“
Ausgabe Juli 1991 (BArbBl. 7–8/1991 S. 66)
- TRgA 601 „Ersatzstoffe für Asbest“
Ausgabe April 1986 (BArbBl. 4/1986 S. 75)
- TRGS 602 „Ersatzstoffe und Verwendungsbeschränkungen – Zinkchromate und Strontiumchromat als Pigmente für Korrosionsschutz – Beschichtungsstoffe“
Ausgabe Mai 1988 (BArbBl. 5/1988 S. 46)
- TRgA 603 „Benzidin – Ersatzstoffe und Verwendungsbeschränkungen“
Ausgabe April 1986 (BArbBl. 4/1986 S. 77)
- TRgA 604 „4-Nitrodiphenyl – Ersatzstoffe und Verwendungsbeschränkungen“
Ausgabe April 1986 (BArbBl. 4/1986 S. 78)
- TRgA 605 „4-Aminodiphenyl – Ersatzstoffe und Verwendungsbeschränkungen“
Ausgabe April 1986 (BArbBl. 4/1986 S. 79)
- TRgA 606 „2-Naphthylamin – Ersatzstoffe und Verwendungsbeschränkungen“
Ausgabe April 1986 (BArbBl. 4/1986 S. 80)
- TRGS 607 „Formaldehyd – Ersatzstoffe und Verwendungsbeschränkungen“
Ausgabe März 1989 (BArbBl. 3/1989 S. 87)
- TRGS 608 „Ersatzstoffe, Ersatzverfahren und Verwendungsbeschränkungen für Hydrazin in Wasser- und Dampfsystemen“
Ausgabe April 1991 (BArbBl. 4/1991 S. 36), geändert BArbBl. 4/1993 S. 69
- TRGS 609 „Ersatzstoffe, Ersatzverfahren und Verwendungsbeschränkungen für Methyl- und Ethylglykol sowie deren Acetate“
Ausgabe Juni 1992 (BArbBl. 6/1992 S. 41)
- TRGS 610 „Ersatzstoffe und Ersatzverfahren für stark lösemittelhaltige Vorstriche und Klebstoffe für den Bodenbereich“
Ausgabe Oktober 1994 (BArbBl. 10/1994 S. 129)
- TRGS 611 „Verwendungsbeschränkungen für wassermischbare bzw. wassergemischte Kühlschmierstoffe, bei deren Einsatz N-Nitrosamine auftreten können“
Ausgabe April 1993 (BArbBl. 4/1993 S. 51)
- TRGS 612 „Ersatzstoffe, Ersatzverfahren und Verwendungsbeschränkungen für Dichlormethan beim Einsatz in Abbeizmitteln“
Ausgabe April 1993 (BArbBl. 4/1993 S. 54)
- TRGS 613 „Ersatzstoffe, Ersatzverfahren und Verwendungsbeschränkungen für chromathaltige Zemente und chromathaltige zementhaltige Zubereitungen“
Ausgabe April 1993 (BArbBl. 4/1993 S. 63)
- TRGS 614 „Verwendungsbeschränkungen für AZO-Farbstoffe, die in krebserzeugende aromatische Amine gespalten werden können“
Ausgabe September 1993 (BArbBl. 9/1993 S. 58)
- TRGS 616 „Ersatzstoffe, Ersatzverfahren und Verwendungsbeschränkungen für Polychlorierte Biphenyle (PCB)“
Ausgabe Mai 1994 (BArbBl. 5/1994 S. 43)
- TRGS 617 „Ersatzstoffe und Ersatzverfahren für stark lösemittelhaltige Oberflächenbehandlungsmittel für Parkett und andere Holzfußböden“
Ausgabe September 1993 (BArbBl. 9/1993 S. 61)
- TRGS 900 „Grenzwerte in der Luft am Arbeitsplatz – MAK- und TRK-Werte“
Ausgabe April 1995 (BArbBl. 4/1995 S. 47–70), zuletzt geändert BArbBl. 7–8/1995, S. 53
- TRGS 903 „Biologische Arbeitsplatztoleranzwerte – BAT-Werte“
Ausgabe Juni 1994 (BArbBl. 6/1994 S. 53–56), zuletzt geändert BArbBl. 7–8/1995, S. 53–54
- TRGS 905 „Verzeichnis krebserzeugender, erbgutverändernder oder fortpflanzungsfördernder Stoffe“
Ausgabe April 1995 (BArbBl. 4/1995 S. 70–80), zuletzt geändert BArbBl. 10/1995 S. 46

- TRGS 906 „Begründung zur Bewertung von Stoffen der TRGS 905“
Ausgabe September 1995 (BArbBl. 10/1995 S. 46–51)
- TRGS 910 „Begründung für die Einstufung der krebserzeugenden Gefahrstoffe in die Gruppen I, II oder III der Liste des Anhangs II Nr. 1.1 Gefahrstoffverordnung“
Ausgabe September 1987 (BArbBl. 9/1987 S. 70), zuletzt geändert BArbBl. 10/1994 S. 136
- TRGS 953 „Empfehlung zur Erteilung von Ausnahmegenehmigungen für den Umgang mit Styrol“ (BArbBl. 3/1990 S. 80)

16. Gentechnik

Verordnung über die Sicherheitsstufen und Sicherheitsmaßnahmen bei gentechnischen Arbeiten in gentechnischen Anlagen (Gentechnik-Sicherheitsverordnung – GenTSV) in der Fassung der Bekanntmachung vom 14. März 1995 (BGBl. I S. 297)

17. Gerätesicherheit

- 17.1 Erste Verordnung zum Gesetz über technische Arbeitsmittel (Verordnung über das Inverkehrbringen elektrischer Betriebsmittel zur Verwendung innerhalb bestimmter Spannungsgrenzen – 1. GSGV) vom 11. Juni 1979 (BGBl. I S. 629), zuletzt geändert durch Artikel 1 der Zweiten Verordnung zur Änderung von Verordnungen zum Gerätesicherheitsgesetz vom 28. September 1995 (BGBl. I S. 1213).
- 17.2 Verordnung über die Sicherheit medizinisch-technischer Geräte (Medizingeräteverordnung) vom 14. Januar 1985 (BGBl. I S. 93), zuletzt geändert durch Artikel 12 Abs. 56 des Gesetzes vom 14. September 1994 (BGBl. I S. 2325)
- 17.3 Gerätesicherheits-Prüfstellenverordnung (GSPrüfV) vom 2. Januar 1980 (BGBl. I S. 1), zuletzt geändert durch Verordnung vom 20. März 1992 (BGBl. I S. 729). Diese Verordnung ist zwar mit Wirkung vom 1. Januar 1993 außer Kraft gesetzt worden, die in ihr aufgeführten Prüfstellen gelten jedoch bis zum 31. Dezember 1997 für ihre Aufgabenbereiche als zugelassene Stellen im Sinne des § 9 Abs. 2 des Gerätesicherheitsgesetzes.
- 17.4 Prüfstellenverzeichnis vom Oktober 1986 (BArbBl. 10/1986 S. 50), zuletzt geändert durch Bekanntmachung des BMA vom 17. November 1994 (BArbBl. 1/1995 S. 38)
- 17.5 Allgemeine Verwaltungsvorschrift zum Gesetz über technische Arbeitsmittel vom 27. Oktober 1970 (BAnz. Nr. 205 vom 3. November 1970) i. d. F. der Änderung vom 16. August 1992 (BAnz. S. 6950)
- 17.6 Verzeichnisse A, B und C der allgemeinen Verwaltungsvorschrift zum Gesetz über technische Arbeitsmittel vom März 1992 (BArbBl. 3/1992 S. 26), Verzeichnis Gasverbrauchseinrichtungen (BArbBl. 5/1994 S. 34), Verzeichnis Persönliche Schutzausrüstungen (BArbBl. 8/9/1994 S. 100) und Verzeichnis Maschinen (BArbBl. 12/1994 S. 31)
- 17.7 Zweite Verordnung zum Gerätesicherheitsgesetz (Verordnung über die Sicherheit von Spielzeug – 2. GSGV) vom 21. Dezember 1989 (BGBl. I S. 2541), zuletzt geändert durch Artikel 2 der Zweiten Verordnung zur Änderung von Verordnungen zum Gerätesicherheitsgesetz vom 28. September 1995 (BGBl. I S. 1213)

- 17.8 Dritte Verordnung zum Gerätesicherheitsgesetz (Maschinenlärminformations-Verordnung – 3. GSGV) vom 18. Januar 1991 (BGBl. I S. 146), zuletzt geändert durch Artikel 2 Abs. 3 der Verordnung zum Gerätesicherheitsgesetz und zur Änderung von Verordnungen zum Gerätesicherheitsgesetz vom 12. Mai 1993 (BGBl. I S. 704)
- 17.9 Vierte Verordnung zum Gerätesicherheitsgesetz (Schutzaufbautenverordnung) vom 18. Mai 1990 (BGBl. I S. 957), zuletzt geändert durch Artikel 2 Abs. 4 der Verordnung zum Gerätesicherheitsgesetz und zur Änderung von Verordnungen zum Gerätesicherheitsgesetz vom 12. Mai 1993 (BGBl. I S. 704)
- 17.10 Fünfte Verordnung zum Gerätesicherheitsgesetz (Verordnung über kraftbetriebene Flurförderzeuge – 5. GSGV) vom 6. Dezember 1991 (BGBl. I S. 2179), zuletzt geändert durch Artikel 2 Abs. 5 der Verordnung zum Gerätesicherheitsgesetz und zur Änderung von Verordnungen zum Gerätesicherheitsgesetz vom 12. Mai 1993 (BGBl. I S. 704)
- 17.11 Sechste Verordnung zum Gerätesicherheitsgesetz (Verordnung über das Inverkehrbringen von einfachen Druckbehältern – 6. GSGV) vom 25. Juni 1992 (BGBl. I S. 1171), zuletzt geändert durch Artikel 4 der Zweiten Verordnung zur Änderung von Verordnungen zum Gerätesicherheitsgesetz vom 28. September 1995 (BGBl. I S. 1213)
- 17.12 Siebte Verordnung zum Gerätesicherheitsgesetz (Verordnung über das Inverkehrbringen von Gasverbrauchseinrichtungen – 7. GSGV) vom 26. Januar 1993 (BGBl. I S. 131), geändert durch Artikel 5 der Zweiten Verordnung zur Änderung von Verordnungen zum Gerätesicherheitsgesetz vom 28. September 1995 (BGBl. I S. 1213)
- 17.13 Achte Verordnung zum Gerätesicherheitsgesetz (Verordnung über das Inverkehrbringen von persönlichen Schutzausrüstungen – 8. GSGV) vom 10. Juni 1992 (BGBl. I S. 1019), zuletzt geändert durch Artikel 3 der Zweiten Verordnung zur Änderung von Verordnungen zum Gerätesicherheitsgesetz vom 28. September 1995 (BGBl. I S. 1213)
- 17.14 Neunte Verordnung zum Gerätesicherheitsgesetz (Verordnung für das Inverkehrbringen von Maschinen – 9. GSGV) vom 12. Mai 1993 (BGBl. I S. 704), zuletzt geändert durch Artikel 6 der Zweiten Verordnung zur Änderung von Verordnungen zum Gerätesicherheitsgesetz vom 28. September 1995 (BGBl. I S. 1213)

18. Getränkeschankanlagen

- 18.1 Verordnung über Getränkeschankanlagen (Getränkeschankanlagenverordnung – SchankV) vom 27. November 1989 (BGBl. I S. 2044), zuletzt geändert durch Artikel 6 der Verordnung vom 27. Juni 1995 (BGBl. I S. 836)
- 18.2 Allgemeine Verwaltungsvorschrift zur Getränkeschankanlagenverordnung vom 27. November 1989 (Bundesanzeiger 1989)
- 18.3 Technische Regeln für Getränkeschankanlagen (TRSK), aufgestellt vom Deutschen Ausschuss für Getränkeschankanlagen (DAGSch), veröffentlicht im Bundesanzeiger
- TRSK 001 Allgemeines – Aufbau und Anwendung der TRSK
Ausgabe Dezember 1993

- TRSK 001 Zusammenstellung wichtiger Normen, Anlage Merkblätter und dergleichen Ausgabe Dezember 1993
- TRSK 100 Anforderungen an Werkstoffe Ausgabe Dezember 1993
- TRSK 200 Anforderungen an Getränke- und Grundstoffbehälter Ausgabe Dezember 1993
- TRSK 201 Anforderungen an Getränkebehälter der Gruppe I Ausgabe Dezember 1993
- TRSK 202 Anforderungen an Getränke- und Grundstoffbehälter der Gruppe II Ausgabe Dezember 1993
- TRSK 203 Anforderungen an Getränkebehälter der Gruppe III Ausgabe Dezember 1993
- TRSK 204 Anforderungen an Getränkebehälter der Gruppe IV Ausgabe Dezember 1993
- TRSK 300 Anforderungen an Bauteile Ausgabe Dezember 1993
- TRSK 301 Anforderungen an Druckminderer, Zwischendruckregler und Wandbrücken Ausgabe Dezember 1993
- TRSK 302 Anforderungen an Sicherheitsventile Ausgabe Dezember 1993
- TRSK 303 Anforderungen an Absperrrichtungen für Hinterdruckgasleitungen Ausgabe Dezember 1993
- TRSK 304 Anforderungen an Überdruckmeßgeräte (Manometer) Ausgabe Dezember 1993
- TRSK 305 Anforderungen an Rückschlagsicherungen für Hinterdruckgasleitungen Ausgabe Dezember 1993
- TRSK 306 Anforderungen an Behälter- und Leitungsanschlussteile Ausgabe Dezember 1993
- TRSK 307 Anforderungen an Absperrrichtungen für Getränkeleitungen Ausgabe Dezember 1993
- TRSK 308 Anforderungen an Leitungsteile und Leitungsverteiler Ausgabe Dezember 1993
- TRSK 309 Anforderungen an Flüssigkeitspumpen Ausgabe Dezember 1993
- TRSK 310 Anforderungen an Durchflußmengenmesser Ausgabe Dezember 1993
- TRSK 400 Errichtung von Getränkeschankanlagen Ausgabe Dezember 1993
- TRSK 500 Betrieb von Getränkeschankanlagen Ausgabe Dezember 1993
- TRSK 500 Betriebsanweisung für Getränkeschankanlagen Ausgabe Dezember 1993
- TRSK 501 Reinigung von Getränkeschankanlagen Ausgabe Dezember 1993
- TRSK 600 Prüfung von Getränkeschankanlagen (Prüfrichtlinie) Ausgabe Dezember 1993
- TRSK 600 Werkzeuge für die Prüfung von Getränkeschankanlagen Ausgabe Dezember 1993
- TRSK 601 Führung und Aufbewahrung des Betriebsbuches und der Formblätter Ausgabe Dezember 1993
- TRSK 601 Muster des Betriebsbuches für eine Getränke- schankanlage Ausgabe Dezember 1993
- TRSK 602 Baumusterprüfung von Getränkeschankanlagen und Bauteilen, ausgenommen Getränkebehälter der Gruppe IV Ausgabe Dezember 1993
- TRSK 602 Übersicht über die durchzuführenden Prüfungen Ausgabe Dezember 1993
- TRSK 602 Muster für die Baumusterprüfungsbescheinigung nach § 6 Abs. 2 SchankV für verwendungsfertige Getränkeschankanlagen oder Bauteile Ausgabe Dezember 1993
- TRSK 602 Prüfrichtlinien Anlage 3 Ausgabe Dezember 1993
- TRSK 603 Erstmalige Prüfung von Getränkebehältern der Gruppe IV ohne Baumusterprüfung Ausgabe Dezember 1993
- TRSK 603 Muster für die Bescheinigung über die erstmalige Prüfung eines Getränkebehälters der Gruppe IV nach § 7 Abs. 3 SchankV ohne Baumusterprüfung Ausgabe Dezember 1993
- TRSK 604 Baumusterprüfung und Registrierung von Getränkebehältern der Gruppe IV Ausgabe Dezember 1993
- TRSK 604 Muster für die Baumusterprüfbescheinigung nach § 7 Abs. 5 Nr. 1 SchankV im Umfang der erstmaligen Prüfung Ausgabe Dezember 1993
- TRSK 604 Muster für die Baumusterprüfbescheinigung nach § 7 Abs. 5 Nr. 1 i. V. mit § 7 Abs. 5 letzter Satz SchankV im Umfang der erstmaligen Prüfung einschließlich Prüfung der Ausrüstung Ausgabe Dezember 1989
- TRSK 604 Muster der Herstellerbescheinigung über die Übereinstimmung des Getränkebehälters mit dem geprüften Baumuster und über die Druckprüfung nach § 7 Abs. 5 Nr. 2 SchankV Ausgabe Dezember 1993
- TRSK 604 Muster für die Herstellerbescheinigung über die Ordnungsprüfung und Prüfung der Ausrüstung eines Getränkebehälters nach § 7 Abs. 5 Nr. 2 SchankV Ausgabe Dezember 1993
- TRSK 605 Abnahmeprüfung von Getränkebehältern der Gruppe IV Ausgabe Dezember 1993
- TRSK 605 Muster für die Bescheinigung über die Abnahmeprüfung eines Getränkebehälters der Gruppe IV nach § 7 Abs. 3 SchankV Ausgabe Dezember 1993
- TRSK 605 Muster für die Bescheinigung über die Prüfung der Aufstellung eines Getränkebehälters der Gruppe IV nach § 7 Abs. 3 SchankV Ausgabe Dezember 1993

- TRSK 606 Wiederkehrende Prüfung von Getränkebehältern der Gruppe IV
Ausgabe Dezember 1989
- TRSK 606 Muster für die Bescheinigung über die wiederkehrende Prüfung eines Getränkebehälters der Gruppe IV nach § 12 Abs. 2 SchankV
Ausgabe Dezember 1989
- TRSK 607 Sachkundiger nach § 15 SchankV
Ausgabe Dezember 1993
- TRSK 607 Muster für die Übertragung von Prüfungsaufgaben an Sachkundige nach § 16 SchankV
Ausgabe Dezember 1993

19. Jugendarbeitsschutz

- 19.1 Verordnung über die ärztlichen Untersuchungen nach dem Jugendarbeitsschutzgesetz vom 16. Oktober 1990 (BGBl. I S. 2221)
- 19.2 Verordnung über das Verbot der Beschäftigung von Personen unter 18 Jahren mit sittlich gefährdenden Tätigkeiten in der im Bundesgesetzblatt Teil III, Gliederungsnummer 8051-1-4, veröffentlichten bereinigten Fassung, zuletzt geändert durch Artikel 3 der Verordnung vom 8. Oktober 1986 (BGBl. I S. 1634)

20. Ladenschluß

- 20.1 Verordnung über den Verkauf bestimmter Waren an Sonn- und Feiertagen in der im Bundesgesetzblatt Teil III, Gliederungsnummer 8050-20-2, veröffentlichten bereinigten Fassung
- 20.2 Verordnung über die Ladenschlußzeiten für die Verkaufsstellen auf Personenbahnhöfen der nichtbundes eigenen Eisenbahnen in der im Bundesgesetzblatt Teil III, Gliederungsnummer 8050-20-3, veröffentlichten bereinigten Fassung, geändert durch Artikel 6 Abs. 89 des Gesetzes vom 27. Dezember 1993 (BGBl. I S. 2378)

21. Mutterschutz

- 21.1 Verordnung über den Mutterschutz für Beamtinnen in der Fassung der Bekanntmachung vom 25. November 1994 (BGBl. I S. 3509)

22. Seeschifffahrt und Binnenschifffahrt

- 22.1 Verordnung über die Seediensttauglichkeit vom 19. August 1970 (BGBl. I S. 1241), geändert durch Verordnung vom 9. September 1975 (BGBl. I S. 2507)
- 22.2 Verordnung über die Unterbringung der Besatzungsmitglieder an Bord von Kauffahrteischiffen vom 8. Februar 1973 (BGBl. I S. 66), geändert durch Verordnung vom 23. August 1976 (BGBl. I S. 2443)
- 22.3 Allgemeine Verwaltungsvorschrift zur Aufsicht über die Durchführung der Arbeitsschutzvorschriften des Seemannsgesetzes vom 28. Dezember 1962 (Bundesanzeiger 1963 Nr. 4)

- 22.4 Binnenschiffs-Untersuchungsordnung vom 17. März 1988 (BGBl. I S. 238), zuletzt geändert durch Artikel 10 Abs. 1 der Verordnung vom 19. Dezember 1994 (BGBl. II S. 3822)

- 22.5 Verordnung zur Einführung der Rheinschiffs-Untersuchungsordnung vom 19. Dezember 1994 (BGBl. II S. 3822)

23. Sonn- und Feiertagsarbeit

- 23.1 Verordnung über Ausnahmen vom Verbot der Beschäftigung von Arbeitnehmern an Sonn- und Feiertagen in der Eisen- und Stahlindustrie in der Fassung der Bekanntmachung vom 31. Juli 1968 (BGBl. I S. 885), zuletzt geändert durch Artikel 13 des Gesetzes vom 6. Juni 1994 (BGBl. I S. 1170)

- 23.2 Verordnung über Ausnahmen vom Verbot der Beschäftigung von Arbeitnehmern an Sonn- und Feiertagen in der Papierindustrie in der im Bundesgesetzblatt Teil III, Gliederungsnummer 7107-5, veröffentlichten bereinigten Fassung, zuletzt geändert durch Artikel 14 des Gesetzes vom 6. Juni 1994 (BGBl. I S. 1170)

24. Sprengstoff

- 24.1 Erste Verordnung zum Sprengstoffgesetz (1. SprengV) in der Fassung der Bekanntmachung vom 31. Januar 1991 (BGBl. I S. 169), zuletzt geändert durch Artikel 34 des Gesetzes vom 25. Oktober 1994 (BGBl. I S. 3082)

- 24.2 Zweite Verordnung zum Sprengstoffgesetz (2. SprengV) in der Fassung der Bekanntmachung vom 5. September 1989 (BGBl. I S. 1620) ber. am 15. Dezember 1989 (BGBl. I S. 2458)

- 24.3 Dritte Verordnung zum Sprengstoffgesetz (3. SprengV) vom 23. Juni 1978 (BGBl. I S. 783)

- 24.4 Kostenverordnung zum Sprengstoffgesetz (Spreng-KostV) in der Fassung der Bekanntmachung vom 31. Januar 1991 (BGBl. I S. 216)

- 24.5 Allgemeine Verwaltungsvorschrift zum Sprengstoffgesetz (SprengVwV) i. d. F. vom 10. März 1987 (Bundesanzeiger Nr. 60 a)

- 24.6 Sprengstofflager-Richtlinien (SprengLR), veröffentlicht durch den Bundesminister für Arbeit und Sozialordnung im Einvernehmen mit dem Bundesminister des Innern, nach Anhören des Sachverständigenausschusses für explosionsgefährliche Stoffe und im Benehmen mit den für den Arbeitsschutz zuständigen obersten Landesbehörden in der Fachbeilage Arbeitsschutz zum Bundesarbeitsblatt sowie im Bundesarbeitsblatt:

SprengLR 010 „Richtlinie für das Zuordnen explosionsgefährlicher Stoffe zu Lagergruppen“
Ausgabe April 1978 (ArbSch. 6/1978 S. 231, geändert ArbSch. 12/1978 S. 449)

SprengLR 011 „Richtlinie für das Zuordnen sonstiger explosionsgefährlicher Stoffe zu Lagergruppen“
Ausgabe Mai 1981 (BARbBl. 5/1981 S. 70), berichtigt BARbBl. 6/1981 S. 88, geändert BARbBl. 11/1991 S. 40

SprengLR 210 „Richtlinie Bauweise und Einrichtung der Lager für Sprengstoffe und Zündmittel“
Ausgabe September 1978 (ArbSch. S. 305)

- SprengLR 220 „Richtlinie Bauweise und Einrichtung der Lager für pyrotechnische Sätze und Gegenstände“
Ausgabe Dezember 1979 (BArbBl. 2/1980 S. 101)
- SprengLR 230 „Richtlinie Diebstahlsicherung der Lager für Explosivstoffe und Gegenstände mit Explosivstoff“
Ausgabe Dezember 1979 (BArbBl. 2/1980 S. 101)
- SprengLR 300 „Richtlinie Aufbewahrung sonstiger explosionsgefährlicher Stoffe“
Ausgabe September 1991 (BArbBl. 11/1991 S. 40)
- SprengLR 310 „Richtlinie Bauweise und Einrichtung der Lager für sonstige explosionsgefährliche Stoffe (Lagergruppen I–III)“
Ausgabe Januar 1986 (BArbBl. 1/1986 S. 67)
- SprengLR 340 „Richtlinie für die Zusammenlagerung sonstiger explosionsgefährlicher Stoffe (Lagergruppen I–III)“
Ausgabe Januar 1986 (BArbBl. 1/1986 S. 67)
- SprengLR 350 „Richtlinie Abstände der Lager für sonstige explosionsgefährliche Stoffe (Lagergruppe I–III)“
Ausgabe Januar 1986 (BArbBl. 1/1986 S. 67)

SprengLR 360 „Richtlinie Aufbewahrung sonstiger explosionsgefährlicher Stoffe, die sich wie Explosivstoffe der Lagergruppe 1.3 verhalten“
Ausgabe September 1984 (BArbBl. 9/1984 S. 54)

SprengLR 410 „Richtlinie Aufbewahrung kleiner Mengen“
Ausgabe Februar 1982 (BArbBl. 2/1982 S. 72)

25. Strahlenschutz

- 25.1 Verordnung über den Schutz vor Schäden durch Röntgenstrahlen (Röntgenverordnung) vom 8. Januar 1987 (BGBl. I S. 114), zuletzt geändert durch § 50 des Gesetzes vom 2. August 1994 (BGBl. I 1963)
- 25.2 Verordnung über den Schutz vor Schäden durch ionisierende Strahlen (Strahlenschutzverordnung) in der Fassung der Bekanntmachung vom 30. Juni 1989 (BGBl. I S. 1321), zuletzt geändert durch § 49 des Gesetzes vom 2. August 1994 (BGBl. I S. 1963)

Druck: Bonner Universitäts-Buchdruckerei, 53113 Bonn

Vertrieb: Bundesanzeiger Verlagsgesellschaft mbH, Postfach 13 20, 53003 Bonn, Telefon: 02 28/3 82 08 40, Telefax: 02 28/3 82 08 44

ISSN 0722-8333