

Unterrichtung

durch die Bundesregierung

Bericht der Bundesregierung über den Stand der Unfallverhütung und das Unfallgeschehen in der Bundesrepublik Deutschland

Unfallverhütungsbericht 1992

| Inhalt | Seite |
|--|---------------|
| Übersicht 1992 | 2 |
| Erläuterungen | 4 |
| Angezeigte Arbeitsunfälle | 5 |
| Erstmals entschädigte Arbeitsunfälle | 6 |
| Tödliche Arbeitsunfälle | 7 |
| Angezeigte Wegeunfälle | 8 |
| Tödliche Wegeunfälle | 9 |
| Schülerunfallversicherung | 10 |
| Berufskrankheiten | 11 |
| Aufwendungen der gesetzlichen Unfallversicherung | 12 |
| Übersichten und Tabellen | (blauer Teil) |
| Verzeichnis der Arbeitsschutzvorschriften des Bundes | (gelber Teil) |

ÜBERSICHT 1992

1992

Erwerbstätige**37 442 000**

gegenüber 1991: -0,01 v. H.

Angezeigte

Unfälle**2 331 618**

im Zusammenhang mit der Arbeit

gegenüber 1991: +3,1 v. H.

tödliche Unfälle**1 223**

im Betrieb am Arbeitsplatz

gegenüber 1991: +11,0 v. H.

tödliche Unfälle**1 439**im Straßenverkehr bei der Arbeit
und Wegeunfälle

gegenüber 1991: +28,0 v. H.

Anzeigen auf Verdacht einer

Berufskrankheit**85 721**

gegenüber 1991: +24,5 v. H.

Anerkannte

Berufskrankheiten**13 140**

gegenüber 1991: +17,4 v. H.

Berufskrankheiten**549**mit tödlichem Ausgang¹⁾

gegenüber 1991: +64,9 v. H.

Kosten**20 551 234 280 DM**

der gesetzlichen Unfallversicherung

gegenüber 1991: +9,6 v. H.

¹⁾ davon 194 Fälle (35,3 v. H.) nach dem Berufskrankheitenrecht der ehemaligen DDR

1992**Schüler, Studenten,
Kinder in Kindergärten****15 844 198**

gegenüber 1991: +6,5 v. H.

Angezeigt

Schülerunfälle**1 336 307**

gegenüber 1991: +23,4 v. H.

tödliche Unfälle

während der Schulzeit

16

gegenüber 1991: +14,3 v. H.

tödliche Unfälle

auf dem Schulweg

114

gegenüber 1991: +52,0 v. H.

Kosten**495 789 175 DM**

gegenüber 1991: +22,3 v. H.

Erläuterungen

1. Angezeigter Unfall

Ein Unfall ist anzuzeigen, wenn eine versicherte Person durch einen Unfall getötet oder so verletzt wird, daß sie stirbt oder für mehr als drei Tage völlig oder teilweise arbeitsunfähig ist. Eine Berufskrankheit ist anzuzeigen, wenn der begründete Verdacht auf das Vorliegen einer solchen Krankheit besteht.

Ein Unfall von Schülern, Studenten oder Kindergartenkindern ist ohne Berücksichtigung einer Frist anzuzeigen.

2. Arbeitsunfall

Ein Arbeitsunfall ist ein Unfall, den eine versicherte Person bei der Ausübung ihrer beruflichen Tätigkeit innerhalb und außerhalb der Arbeitsstätte erleidet.

3. Wegeunfall

Als Wegeunfall wird ein Unfall auf dem Weg zwischen Wohnung und Arbeitsstätte bezeichnet und von den Unfallversicherungsträgern erfaßt, wenn die dabei verletzte Person mehr als drei Tage arbeitsunfähig ist. Bei den Wegeunfällen überwiegen die Straßenverkehrsunfälle.

Straßenverkehrsunfälle sind Unfälle, bei denen infolge des Fahrverkehrs auf öffentlichen Wegen und Plätzen Personen getötet und verletzt oder Sachschäden verursacht worden sind. Nach dem Gesetz zur Durchführung einer Straßenverkehrsunfallstatistik wird hierbei eine Bundesstatistik geführt. Es wird zwischen Straßenverkehrsunfällen mit Personenschäden und Straßenverkehrsunfällen mit Sachschäden unterschieden. Für die Statistik der Wegeunfälle spielen Sachschäden keine Rolle. Es kommt allein darauf an, ob eine Person verletzt oder getötet worden ist.

Verkehrsunfälle können sich auch auf betrieblichen oder dienstlichen Wegen ereignen. Diese Unfälle sind keine Wegeunfälle im Sinne der Unfallstatistik, sondern Arbeitsunfälle. Sie sind deshalb auch in der Statistik der Arbeitsunfälle ausgewiesen.

Wegeunfälle können sich aber auch unbeeinflusst vom Fahrverkehr auf öffentlichen Wegen und Plätzen ereignen (z. B. durch Stürzen, Ausrutschen, Stolpern).

9. Symbole



Gewerbliche
Berufsgenossenschaften



Landwirtschaftliche
Berufsgenossenschaften



Eigenunfall-
versicherung



Arbeitsunfälle



Wegeunfälle



Berufskrankheiten



Schulunfälle



Schul-
wegeunfälle

4. Berufskrankheiten

Berufskrankheiten sind die in 63 Positionen aufgegliederten Krankheiten, die die Bundesregierung auf Grund von § 551 Abs. 1 der Reichsversicherungsordnung in der Anlage 1 der Berufskrankheiten-Verordnung vom 20 Juni 1968 — zuletzt geändert durch Verordnung vom 18. Dezember 1992 — bezeichnet hat und die Versicherte infolge versicherter Tätigkeit erleiden.

5. Erstmals entschädigter Unfall oder Berufskrankheit

Ein Unfall oder eine Berufskrankheit werden als erstmals entschädigt ausgewiesen, wenn wegen der Folgen des Unfalls oder der Berufskrankheit im Berichtsjahr erstmals eine Rente, eine Abfindung oder ein Sterbegeld gezahlt worden ist.

6. Träger der gesetzlichen Unfallversicherung — Unfallversicherungsträger

Unfallversicherungsträger sind die gewerblichen Berufsgenossenschaften, die Eigenunfallversicherungsträger und die landwirtschaftlichen Berufsgenossenschaften.

7. Vollarbeiter

Der „Vollarbeiter“ ist eine Rechengröße und dient zur Berechnung der Unfallhäufigkeit. Die verschiedenen zeitlichen Beschäftigungsverhältnisse (z. B. Teilzeitbeschäftigung, Überstunden) werden zur Ermittlung der Zahl der Vollarbeiter auf Beschäftigungsverhältnisse mit normaler ganztägiger Arbeitszeit umgerechnet.

8. Hinweis

Mit diesem statistischen Bericht über den Stand der Unfallverhütung und das Unfallgeschehen in der Bundesrepublik Deutschland im Jahr 1992 wird ein Zahlenwerk vorgelegt, in das die Daten aus den neuen Bundesländern einbezogen sind. Bei vielen Zahlen ist deshalb gegenüber den Vorjahren bis 1990 eine beträchtliche Zunahme zu verzeichnen. Die erweiterte Datenbasis ist bei einer Bewertung der Angaben für das Berichtsjahr im Vergleich zu den vorausgegangenen Jahren zu berücksichtigen.

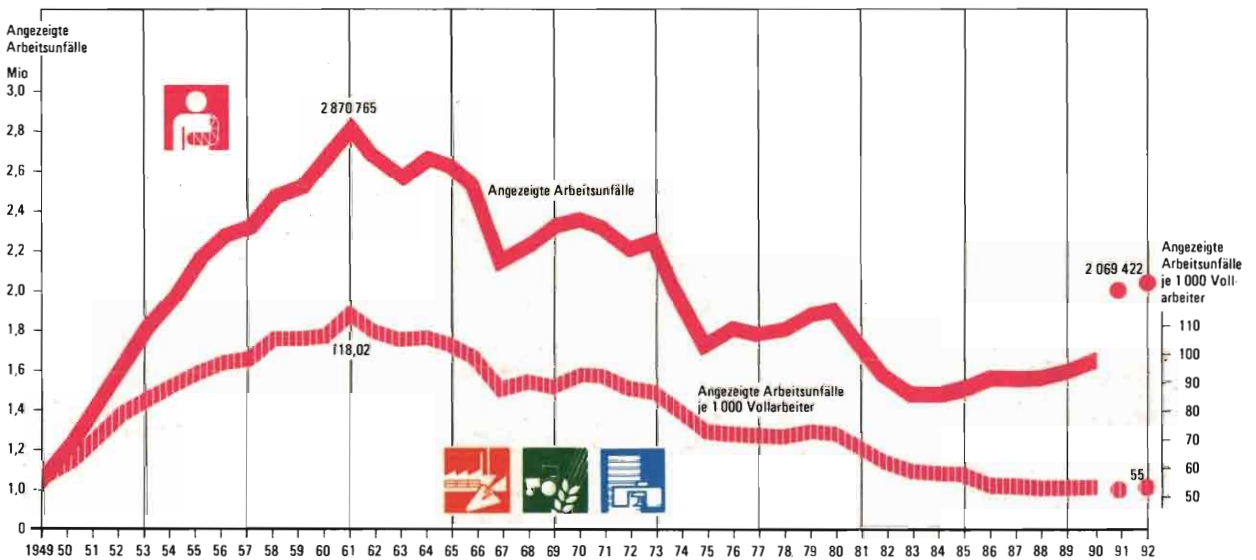
Angezeigte Arbeitsunfälle

1992: 2 069 422 angezeigte Arbeitsunfälle

1991: 2 016 153 angezeigte Arbeitsunfälle

Schaubild 1

Angezeigte Arbeitsunfälle und Häufigkeit der angezeigten Arbeitsunfälle je 1000 Vollarbeiter seit 1949



BMA - 10/93

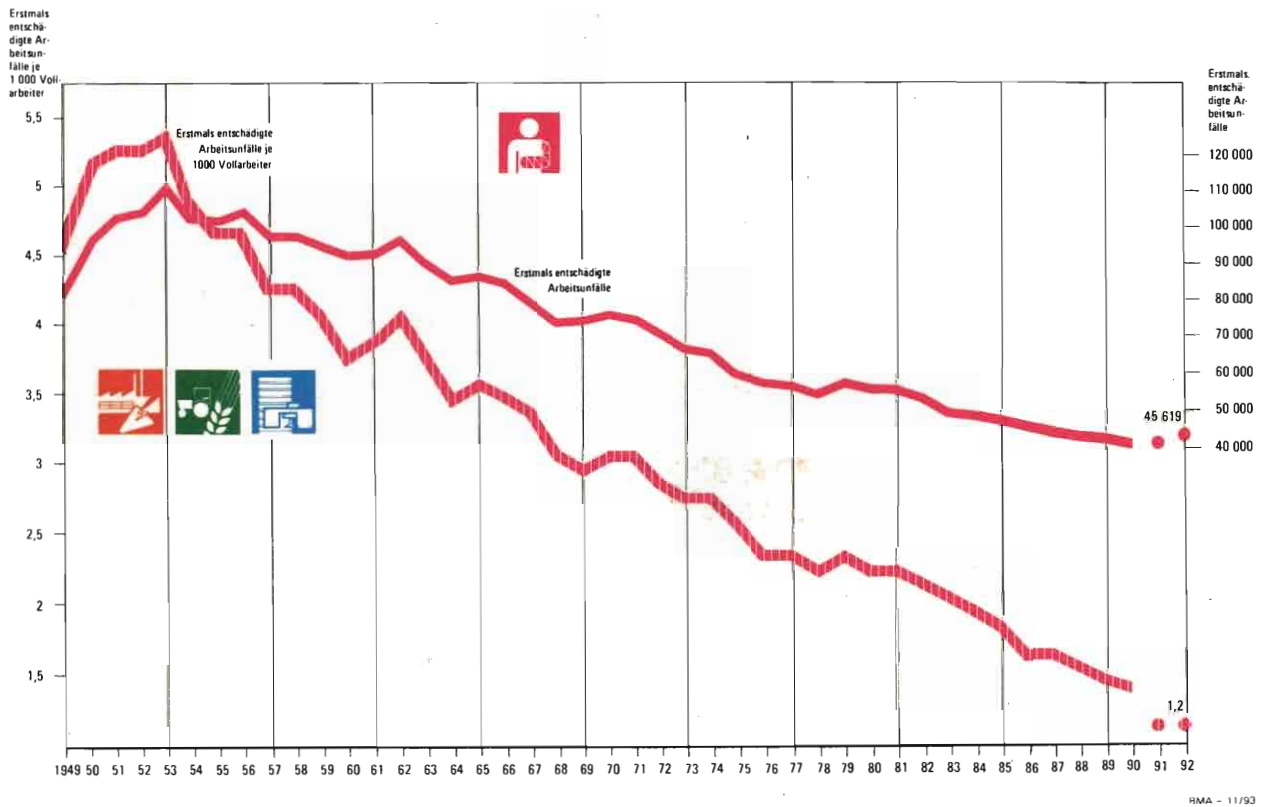
Erstmals entschädigte Arbeitsunfälle

1992: 45 619 erstmals entschädigte Arbeitsunfälle

1991: 43 791 erstmals entschädigte Arbeitsunfälle

Schaubild 2

Erstmals entschädigte Arbeitsunfälle und Häufigkeit der erstmals entschädigten Arbeitsunfälle je 1 000 Vollarbeiter seit 1949

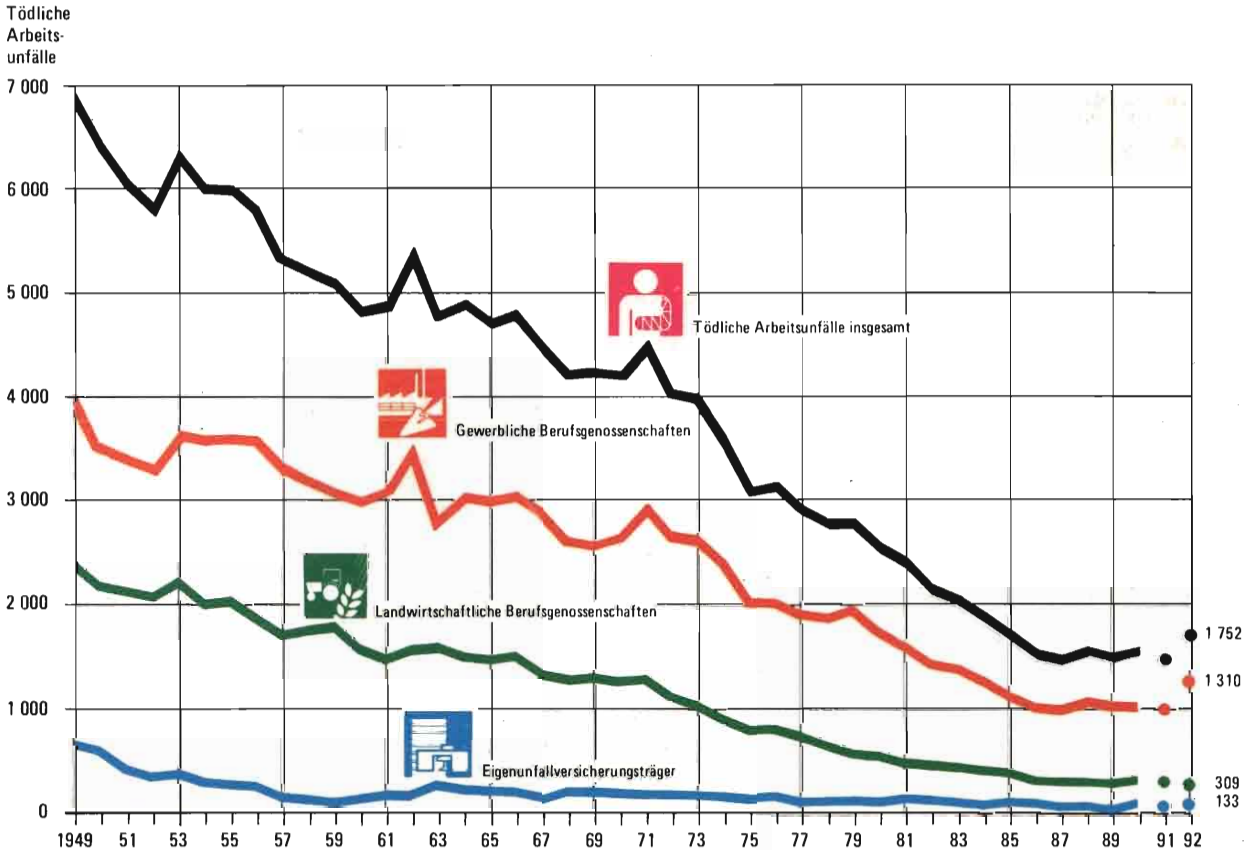


Tödliche Arbeitsunfälle

1992: 1752 tödliche Arbeitsunfälle
 1991: 1496 tödliche Arbeitsunfälle

Schaubild 3

Tödliche Arbeitsunfälle nach Trägern der gesetzlichen Unfallversicherung seit 1949



BMA - 12/93

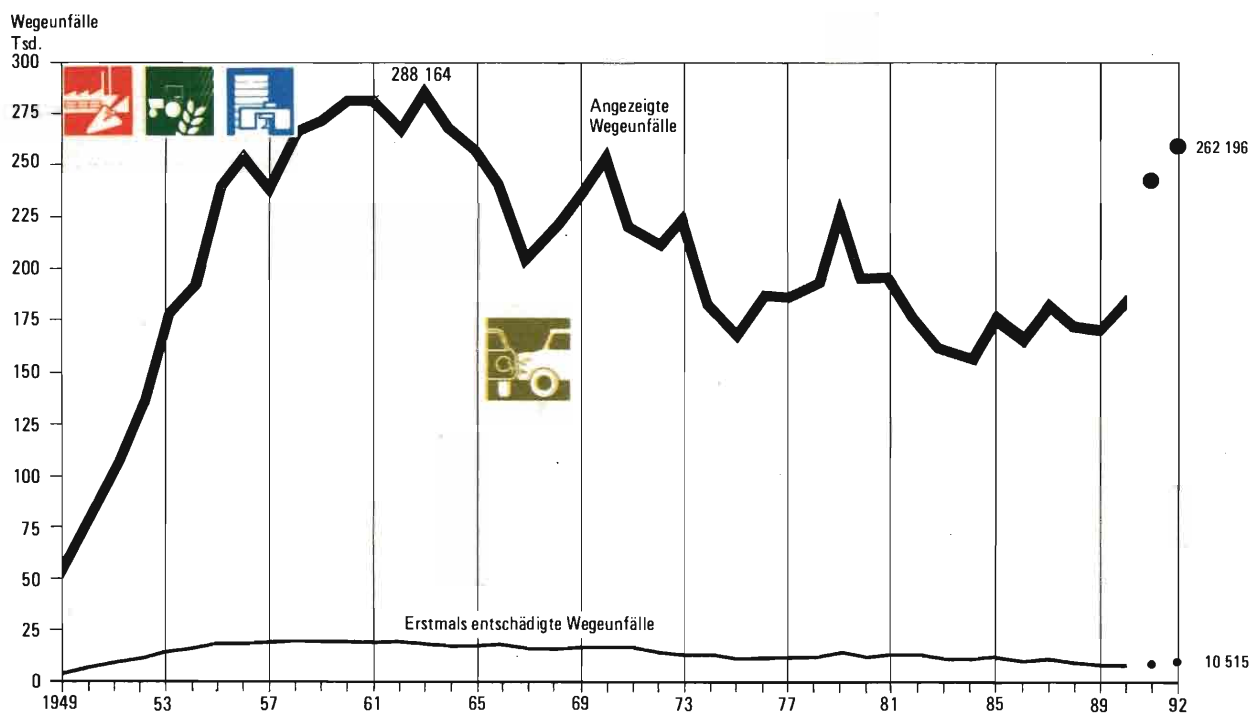
Angezeigte Wegeunfälle

1992: 262 196 angezeigte Wegeunfälle

1991: 245 127 angezeigte Wegeunfälle

Schaubild 4

Angezeigte Wegeunfälle seit 1949



BMA - 13/93

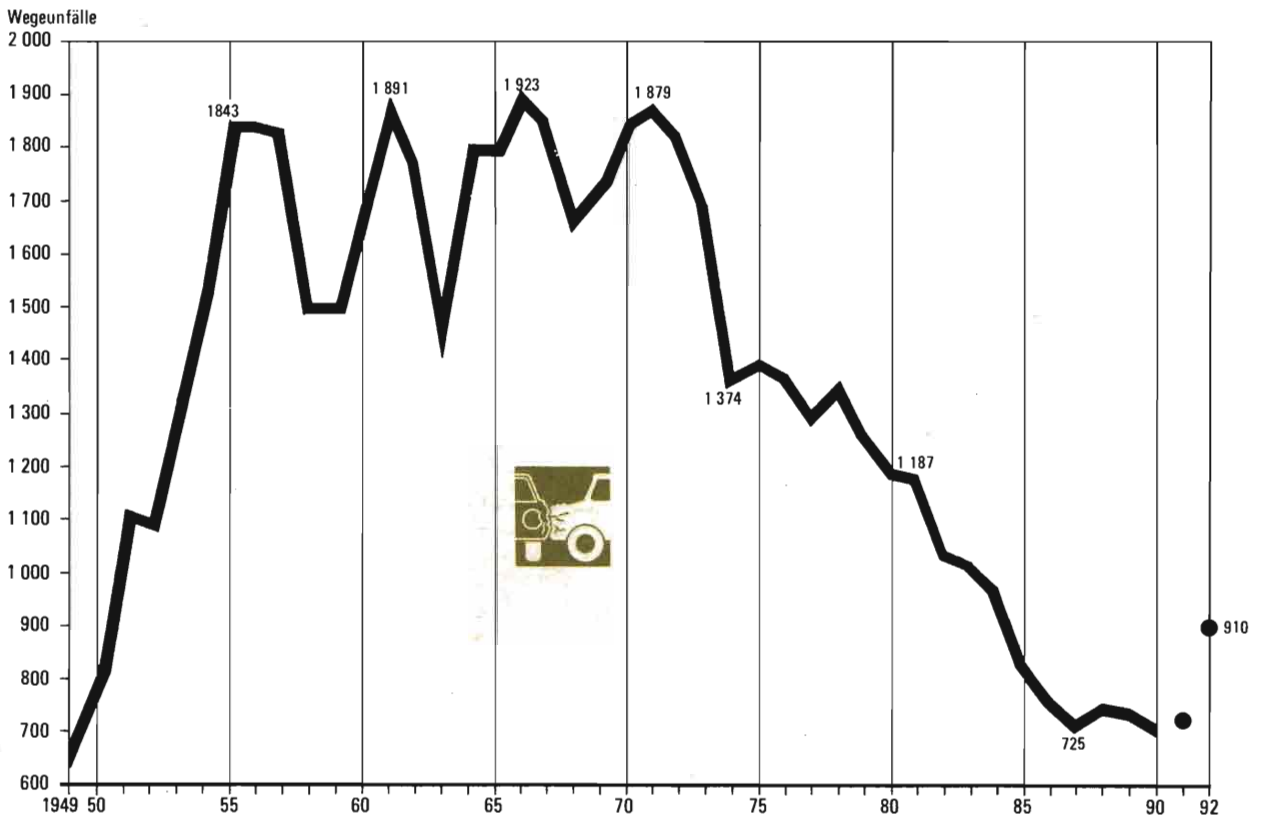
Tödliche Wegeunfälle

1992: 910 tödliche Wegeunfälle

1991: 730 tödliche Wegeunfälle

Schaubild 5

Tödliche Wegeunfälle seit 1949



BMA - 15/93

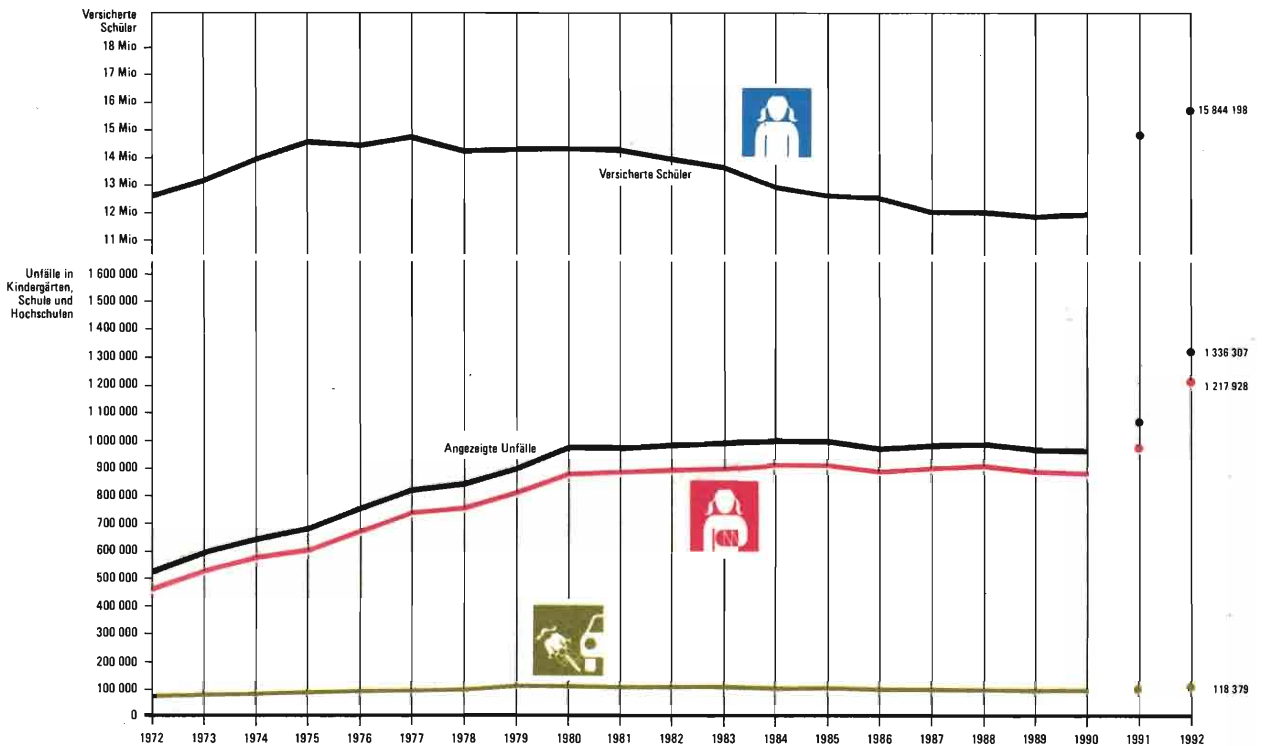
Schülerunfallversicherung (Schüler, Studenten und Kinder in Kindergärten)

1992: 1 336 307 angezeigte Unfälle

1991: 1 083 049 angezeigte Unfälle

Schaubild 6

Schülerunfallversicherung Versicherte, angezeigte Unfälle, Schulunfälle und Wegeunfälle seit 1972



Berufskrankheiten

1992: 5 918 erstmals entschädigte Berufskrankheiten

1991: 5 049 erstmals entschädigte Berufskrankheiten

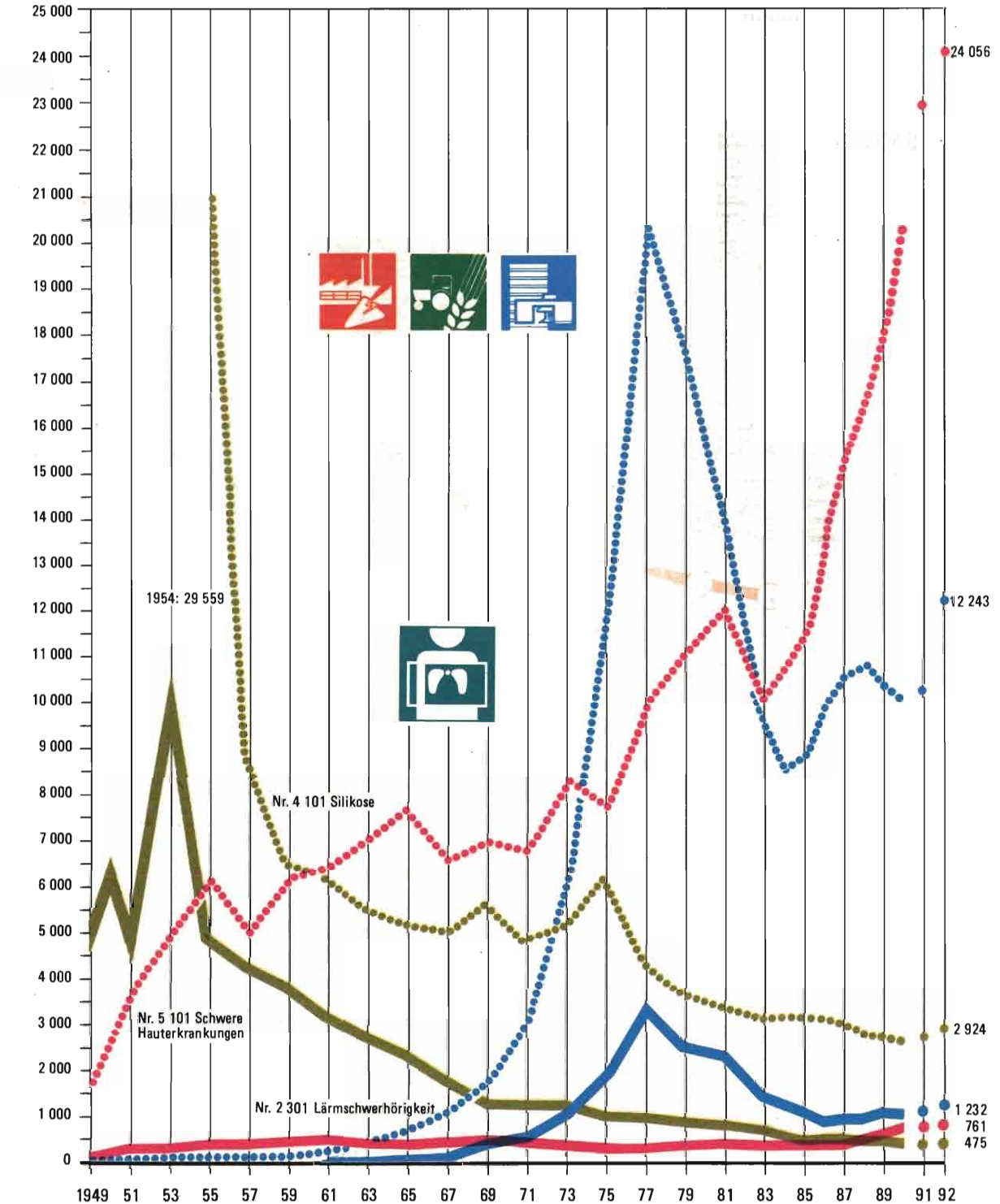
Entwicklung der schweren Hauterkrankungen (5 101), der Silikose (4 101) und der Lärmschwerhörigkeit (2 301) seit 1949

Schaubild 7

erstmal
entschädigte
und
angezeigte
Berufs-
krankheiten

Angezeigte und erstmals entschädigte Fälle

Punktlinien: Angezeigte Berufskrankheiten,
durchlaufende Kurven: erstmals entschädigte Berufskrankheiten



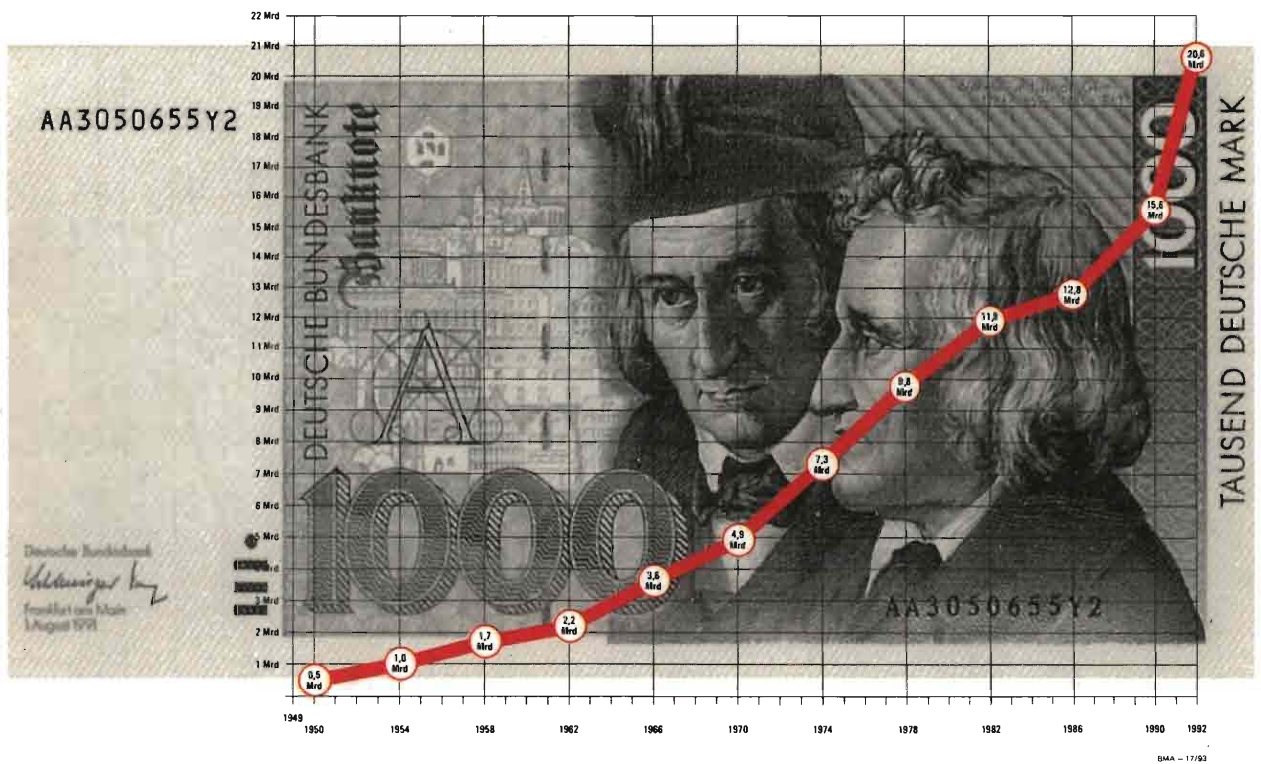
Aufwendungen der Träger der gesetzlichen Unfallversicherung

1992: 20,551 Milliarden DM

1991: 18,75 Milliarden DM

Schaubild 8

Aufwendungen der Träger der gesetzlichen Unfallversicherung seit 1949



Übersichten

Inhaltsverzeichnis

| Übersicht | Seite |
|--|-------|
| <i>I Unfälle (absolute Zahlen)</i> | |
| 1 Angezeigte Unfälle | 14 |
| 2 Erstmals entschädigte Unfälle | 15 |
| 3 Tödliche Unfälle | 16 |
| 4 Unfälle in Schulen und Kindergärten | 17 |
| <i>II Unfälle (Häufigkeiten)</i> | |
| 5 Vollarbeiter, Versicherungsverhältnisse, Arbeitsstunden | 18 |
| 6 Angezeigte Arbeitsunfälle je 1 000 Vollarbeiter | 19 |
| 7 Angezeigte Arbeitsunfälle je 1 Mio. Arbeitsstunden | 20 |
| 8 Erstmals entschädigte Arbeitsunfälle je 1 000 Vollarbeiter | 21 |
| 9 Erstmals entschädigte Arbeitsunfälle je 1 Mio. Arbeitsstunden | 22 |
| 10 Angezeigte Wegeunfälle je 1 000 Versicherungsverhältnisse | 23 |
| 11 Erstmals entschädigte Wegeunfälle je 1 000 Versicherungsverhältnisse | 23 |
| <i>III Berufskrankheiten</i> | |
| 12 Berufskrankheiten-Gesamtzahlen | 24 |
| 13 Angezeigte und erstmals entschädigte Berufskrankheiten nach Krankheitsarten | 25 |
| 14 Erstmals entschädigte Berufskrankheiten mit tödlichem Ausgang | 30 |
| 15 Todesfälle durch Berufskrankheiten insgesamt | 31 |
| <i>IV Gewerbeaufsichtsverwaltung</i> | |
| 16 Personalstand | 32 |
| 17 Zu beaufsichtigende Betriebe sowie Besichtigungstätigkeit | 34 |
| 18 Beanstandungen | 34 |
| 19 Durchsetzungsmaßnahmen | 35 |
| <i>V Gesetzliche Unfallversicherung</i> | |
| 20 Personalstand des Technischen Aufsichtsdienstes | 36 |
| 21 Unternehmen und Versicherte bei den gewerblichen Berufsgenossenschaften | 37 |
| 22 Aufsichtstätigkeit des Technischen Aufsichtsdienstes | 38 |
| 23 Beitragszuschläge und Nachlässe der gewerblichen Berufsgenossenschaften | 40 |
| 24 Durchsetzungsmaßnahmen | 41 |
| 25 Sicherheitsbeauftragte | 41 |
| 26 Schulungskurse | 42 |
| <i>VI Kosten, Renten</i> | |
| 27 Aufwendungen der gesetzlichen Unfallversicherungsträger | 44 |
| 28 Aufwendungen für Unfallverhütung und Erste Hilfe | 45 |
| 29 Renten an Verletzte, Erkrankte und Hinterbliebene | 46 |
| <i>VII Gesamtüberblick</i> | |
| 30 Zusammenstellung der Zahlen des Berichtsjahres | 47 |

Tabellen zu den Schaubildern

| Tabelle | |
|--|----|
| 1 Arbeitsunfälle | 54 |
| 2 Arbeitsunfälle der gewerblichen Berufsgenossenschaften sowie Häufigkeit je 1 Mio. Arbeitsstunden | 55 |
| 3 Wegeunfälle | 56 |
| 4 Berufskrankheiten | 57 |
| 5 Die häufigsten Berufskrankheiten | 58 |
| 6 Unfallversicherung in Schulen und Kindergärten | 59 |

Übersicht 1

Angezeigte Unfälle (Arbeitsunfälle und Wegeunfälle)
in den Jahren 1990 bis 1992

| 1 | 1992 | 1991 | 1990 | Veränderung von | | | |
|--|------------------|------------------|------------------|-----------------|--------------|-----------------|--------------|
| | | | | 1991 auf 1992 | | 1990 auf 1991 | |
| | | | | absolut | v.H. | absolut | v.H. |
| 2 | 3 | 4 | 5 | 6 | 7 | 8 | |
| Angezeigte Arbeitsunfälle | 2 069 422 | 2 016 153 | 1 672 480 | +53 269 | + 2,6 | +343 673 | +20,5 |
| davon: | | | | | | | |
| Gewerbliche Berufsgenossenschaften | 1 622 732 | 1 587 177 | 1 331 395 | +35 555 | + 2,2 | +255 782 | +19,2 |
| Landwirtschaftliche Berufsgenossenschaften | 194 709 | 199 491 | 176 911 | - 4 782 | - 2,4 | + 22 580 | +12,8 |
| Eigenunfallversicherung | 251 981 | 229 485 | 164 174 | +22 496 | + 9,8 | + 65 311 | +39,8 |
| Angezeigte Wegeunfälle | 262 196 | 245 127 | 187 835 | +17 096 | + 7,0 | + 57 292 | +30,5 |
| davon: | | | | | | | |
| Gewerbliche Berufsgenossenschaften | 204 155 | 195 667 | 155 817 | + 8 488 | + 4,3 | + 39 850 | +25,6 |
| Landwirtschaftliche Berufsgenossenschaften | 4 096 | 4 491 | 2 578 | - 395 | - 8,8 | + 1 913 | +74,2 |
| Eigenunfallversicherung | 53 945 | 44 969 | 29 440 | + 8 976 | +20,0 | + 15 529 | +52,7 |
| Angezeigte Arbeits- und Wege- unfälle insgesamt | 2 331 618 | 2 261 280 | 1 860 315 | +70 338 | + 3,1 | +400 965 | +21,6 |
| davon: | | | | | | | |
| Gewerbliche Berufsgenossenschaften | 1 826 887 | 1 782 844 | 1 487 212 | +44 043 | + 2,5 | +295 632 | +19,9 |
| Landwirtschaftliche Berufsgenossenschaften | 198 805 | 203 982 | 179 489 | - 5 177 | - 2,5 | + 24 493 | +13,6 |
| Eigenunfallversicherung | 305 926 | 274 454 | 193 614 | +31 472 | +11,5 | + 80 840 | +41,8 |

Erstmals entschädigte Unfälle (Arbeitsunfälle und Wegeunfälle)
in den Jahren 1990 bis 1992

| 1 | 1992 | 1991 | 1990 | Veränderung von | | | |
|---|---------------|--------|--------|-----------------|-------|---------------|-------|
| | | | | 1991 auf 1992 | | 1990 auf 1991 | |
| | | | | absolut | v. H. | absolut | v. H. |
| 2 | 3 | 4 | 5 | 6 | 7 | 8 | |
| Erstmals entschädigte Arbeitsunfälle | 45 619 | 43 791 | 43 027 | +1 828 | + 4,2 | + 764 | + 1,8 |
| davon: | | | | | | | |
| Gewerbliche Berufsgenossenschaften | 32 932 | 30 612 | 30 142 | +2 320 | + 7,6 | + 470 | + 1,6 |
| Landwirtschaftliche Berufsgenossenschaften | 9 633 | 10 333 | 10 011 | - 700 | - 6,8 | + 322 | + 3,2 |
| Eigenunfallversicherung | 3 054 | 2 846 | 2 874 | + 208 | + 7,3 | - 28 | - 1,0 |
| Erstmals entschädigte Wegeunfälle | 10 515 | 9 077 | 8 410 | +1 438 | +15,8 | + 667 | + 7,9 |
| davon: | | | | | | | |
| Gewerbliche Berufsgenossenschaften | 8 968 | 7 812 | 7 233 | +1 156 | +14,8 | + 579 | + 8,0 |
| Landwirtschaftliche Berufsgenossenschaften | 221 | 158 | 121 | + 63 | +39,9 | + 37 | +30,6 |
| Eigenunfallversicherung | 1 326 | 1 107 | 1 056 | + 219 | +19,8 | + 51 | + 4,8 |
| Erstmals entschädigte Arbeits- und Wegeunfälle insgesamt ... | 56 134 | 52 868 | 51 437 | +3 266 | + 6,2 | +1 431 | + 2,8 |
| davon: | | | | | | | |
| Gewerbliche Berufsgenossenschaften | 41 900 | 38 424 | 37 375 | +3 476 | + 9,0 | +1 049 | + 2,8 |
| Landwirtschaftliche Berufsgenossenschaften | 9 854 | 10 491 | 10 132 | - 637 | - 6,1 | + 359 | + 3,5 |
| Eigenunfallversicherung | 4 380 | 3 953 | 3 930 | + 427 | +10,8 | + 23 | + 0,6 |

Übersicht 3

Tödliche Unfälle (Arbeitsunfälle²⁾ und Wegeunfälle)
in den Jahren 1990 bis 1992

| 1 | 1992 | 1991 | 1990 | Veränderung von | | | |
|---|--------------|-----------------|---------------------|-----------------|---------------|-----------------|-----------------|
| | | | | 1991 auf 1992 | | 1990 auf 1991 | |
| | | | | absolut | v. H. | absolut | v. H. |
| 2 | 3 | 4 ¹⁾ | 5 | 6 | 7 | 8 | |
| Erstmals entschädigte tödliche Arbeitsunfälle²⁾ insgesamt | 1 752 | 1 496 | 1 558 ²⁾ | +256 | + 17,1 | -62 | - 4,0 |
| davon im Betrieb am Arbeitsplatz zusammen | 1 223 | 1 102 | | +121 | + 11,0 | - ³⁾ | - ³⁾ |
| darunter: | | | | | | | |
| Gewerbliche Berufsgenossenschaften | 887 | 735 | 1 086 ²⁾ | +152 | + 20,7 | - ³⁾ | - ³⁾ |
| Landwirtschaftliche Berufsgenossenschaften | 252 | 293 | 350 ²⁾ | - 41 | - 14,0 | - ³⁾ | - ³⁾ |
| Eigenunfallversicherung | 84 | 74 | 122 ²⁾ | + 10 | + 13,5 | - ³⁾ | - ³⁾ |
| davon im Straßenverkehr bei der Arbeit zusammen | 529 | 394 | | +135 | + 34,3 | - ³⁾ | - ³⁾ |
| darunter: | | | | | | | |
| Gewerbliche Berufsgenossenschaften | 423 | 327 | | + 96 | + 29,4 | - ³⁾ | - ³⁾ |
| Landwirtschaftliche Berufsgenossenschaften | 57 | 43 | | + 14 | + 32,6 | - ³⁾ | - ³⁾ |
| Eigenunfallversicherung | 49 | 24 | | + 25 | +104,2 | - ³⁾ | - ³⁾ |
| Erstmals entschädigte tödliche Wegeunfälle | 910 | 730 | 714 | +180 | + 24,7 | +16 | + 2,2 |
| davon: | | | | | | | |
| Gewerbliche Berufsgenossenschaften | 781 | 650 | 627 | +131 | + 20,2 | +23 | + 3,7 |
| Landwirtschaftliche Berufsgenossenschaften | 26 | 17 | 20 | + 9 | + 52,9 | - 3 | -15,0 |
| Eigenunfallversicherung | 103 | 63 | 67 | + 40 | + 63,5 | - 4 | - 6,0 |
| Erstmals entschädigte tödliche Unfälle insgesamt | 2 662 | 2 226 | 2 272 | +436 | + 19,6 | -46 | - 2,0 |
| davon: | | | | | | | |
| Gewerbliche Berufsgenossenschaften | 2 091 | 1 712 | 1 713 | +379 | + 22,1 | - 1 | - 0,1 |
| Landwirtschaftliche Berufsgenossenschaften | 335 | 353 | 370 | - 18 | - 5,1 | -17 | - 4,6 |
| Eigenunfallversicherung | 236 | 161 | 189 | + 75 | + 46,6 | -28 | -14,8 |

1) Spalte 4 ohne neue Bundesländer

2) Erstmals entschädigte tödliche Arbeitsunfälle im Betrieb und im Straßenverkehr

3) Keine Zahlen für 1990 auf 1991

Unfälle (Schul- und Wegeunfälle) der Schüler, Studenten und Kinder in Kindergärten
— Eigenunfallversicherungsträger —
in den Jahren 1990 bis 1992

| | 1992 | 1991 | 1990 | Veränderung von | | | |
|--------------------------------------|------------------|------------------|----------------|-----------------|--------------|-----------------|---------------|
| | | | | 1991 auf 1992 | | 1990 auf 1991 | |
| | | | | absolut | v. H. | absolut | v. H. |
| Angezeigte Unfälle | 1 336 307 | 1 083 049 | 969 461 | +253 258 | +23,4 | +113 588 | + 11,7 |
| davon: | | | | | | | |
| Schulunfälle | 1 217 928 | 977 129 | 879 163 | +240 799 | +24,6 | + 97 966 | + 11,1 |
| Wegeunfälle | 118 379 | 105 920 | 90 298 | + 12 459 | +11,8 | + 15 622 | + 17,3 |
| Erstmals entschädigte Unfälle | 2 705 | 2 635 | 2 645 | + 70 | + 2,7 | - 10 | - 0,4 |
| davon: | | | | | | | |
| Schulunfälle | 1 806 | 1 762 | 1 710 | + 44 | + 2,5 | + 52 | + 3,0 |
| Wegeunfälle | 899 | 873 | 935 | + 26 | + 3,0 | - 62 | - 6,6 |
| Tödliche Unfälle | 130 | 89 | 71 | + 41 | +46,1 | + 18 | + 25,4 |
| davon: | | | | | | | |
| Schulunfälle | 16 | 14 | 6 | + 2 | +14,3 | + 8 | +133,3 |
| Wegeunfälle | 114 | 75 | 65 | + 39 | +52,0 | + 10 | + 15,4 |

Übersicht 5

Vollarbeiter, Versicherungsverhältnisse¹⁾, Arbeitsstunden
in den Jahren 1990 bis 1992
in 1000

| | 1992 | 1991 | 1990 | Veränderung von | |
|---|------------------------------|------------------------|------------------------|---------------------------|---------------------------|
| | | | | 1991 auf 1992 v. H. | 1990 auf 1991 v. H. |
| 1 | 2 | 3 | 4 | 5 | 6 |
| Vollarbeiter | | | | | |
| Gewerbliche Berufsgenossenschaften | 29 966,0 | 29 937,3 | 25 559,4 | + 0,1 | +17,1 |
| Landwirtschaftliche Berufsgenossenschaften | 2 200,1 | 2 234,6 | 1 787,1 | - 1,5 | +25,0 |
| Eigenunfallversicherung | 5 290,3 | 4 954,0 | 3 370,1 | + 6,8 | +47,0 |
| insgesamt | 37 456,4 | 37 125,9 | 30 716,6 | + 0,9 | +20,9 |
| Versicherungsverhältnisse | | | | | |
| Gewerbliche Berufsgenossenschaften | 45 435,3 | 44 326,2 | 36 876,2 | + 2,5 | +20,2 |
| Landwirtschaftliche Berufsgenossenschaften | — | — | — | — | — |
| Eigenunfallversicherung | 14 381,5 | 12 562,0 | 10 609,5 | +14,5 | +18,4 |
| insgesamt | 59 816,9¹⁾ | 56 888,2 ¹⁾ | 47 485,7 ¹⁾ | + 5,1 | +19,8 |
| Arbeitsstunden | | | | | |
| Gewerbliche Berufsgenossenschaften | 48 544 964 | 47 600 263 | 40 639 397 | + 2,0 | +17,1 |

¹⁾ ohne landwirtschaftliche Berufsgenossenschaften

Angezeigte Arbeitsunfälle je 1 000 Vollarbeiter
in den Jahren 1990 bis 1992

| Nr. der BG | 1 | 1992 | 1991 | 1990 |
|--|---|------------|------|------|
| | | 2 | 3 | 4 |
| 1 | Bergbau-BG | 77 | 73 | 77 |
| 2 | Steinbruchs-BG | 91 | 82 | 86 |
| 3 | BG der keramischen und Glas-Industrie | 79 | 77 | 82 |
| 4 | BG der Gas- und Wasserwerke | 34 | 33 | 43 |
| 5 | Hütten- und Walzwerks-BG | 58 | 61 | 61 |
| 6 | Maschinenbau- und Metall-BG | 78 | 71 | 84 |
| 7 | Norddeutsche Metall-BG | 86 | 85 | 92 |
| 8 | Süddeutsche Metall-BG | 82 | 81 | 70 |
| 9 | Edel- und Unedelmetall-BG | 73 | 61 | 75 |
| 10 | BG der Feinmechanik und Elektrotechnik | 27 | 26 | 27 |
| 11 | BG der chemischen Industrie | 32 | 34 | 35 |
| 12 | Holz-BG | 121 | 112 | 108 |
| 14 | Papiermacher-BG | 81 | 85 | 91 |
| 15 | BG Druck und Papierverarbeitung | 42 | 41 | 41 |
| 16 | Lederindustrie-BG | 63 | 64 | 67 |
| 17 | Textil- und Bekleidungs-BG | 33 | 33 | 35 |
| 18 | BG Nahrungsmittel und Gaststätten | 56 | 58 | 62 |
| 19 | Fleischerei-BG | 164 | 191 | 170 |
| 20 | Zucker-BG | 65 | 62 | 64 |
| 21 | Bau-BG Hamburg | 136 | 126 | 125 |
| 22 | Bau-BG Hannover | 132 | 111 | 127 |
| 23 | Bau-BG Wuppertal | 112 | 115 | 117 |
| 24 | Bau-BG Frankfurt a.M. | 98 | 94 | 110 |
| 25 | Südwestliche Bau-BG | 96 | 94 | 102 |
| 26 | Württembergische Bau-BG | 110 | 107 | 112 |
| 27 | Bau-BG Bayern und Sachsen | 126 | 108 | 108 |
| 28 | Tiefbau-BG | 159 | 143 | 154 |
| 29 | Großhandels- und Lagerei-BG | 48 | 51 | 52 |
| 30 | BG für den Einzelhandel | 33 | 32 | 36 |
| 31 | Verwaltungs-BG | 25 | 25 | 22 |
| 32 | BG der Straßen-, U-Bahnen und Eisenbahnen .. | 43 | 40 | 45 |
| 33 | BG für Fahrzeughaltungen | 63 | 59 | 57 |
| 34 | See-BG | 26 | 25 | 32 |
| 35 | Binnenschifffahrts-BG | 70 | 67 | 80 |
| 36 | BG für Gesundheitsdienst und Wohlfahrtspflege . | 28 | 28 | 28 |
| Gewerbliche Berufsgenossenschaften | | 54 | 53 | 52 |
| Landwirtschaftliche Berufsgenossenschaften | | 77 | 77 | 99 |
| Eigenunfallversicherung | | 47 | 45 | 49 |
| Versicherungsträger insgesamt | | 55 | 54 | 54 |

Übersicht 7

Angezeigte Arbeitsunfälle je 1 Mio. Arbeitsstunden
in den Jahren 1990 bis 1992

| Nr. der BG | 1 | 1992 | 1991 | 1990 |
|---|---|------|------|------|
| | | 2 | 3 | 4 |
| 1 | Bergbau-BG | 47 | 46 | 49 |
| 2 | Steinbruchs-BG | 56 | 52 | 54 |
| 3 | BG der keramischen und Glas-Industrie | 49 | 48 | 52 |
| 4 | BG der Gas- und Wasserwerke | 21 | 21 | 27 |
| 5 | Hütten- und Walzwerks-BG | 36 | 38 | 39 |
| 6 | Maschinenbau- und Metall-BG | 48 | 45 | 53 |
| 7 | Norddeutsche Metall-BG | 53 | 53 | 58 |
| 8 | Süddeutsche Metall-BG | 51 | 51 | 44 |
| 9 | Edel- und Unedelmetall-BG | 45 | 38 | 47 |
| 10 | BG der Feinmechanik und Elektrotechnik | 17 | 16 | 17 |
| 11 | BG der chemischen Industrie | 20 | 21 | 22 |
| 12 | Holz-BG | 75 | 70 | 68 |
| 14 | Papiermacher-BG | 50 | 53 | 57 |
| 15 | BG Druck und Papierverarbeitung | 26 | 26 | 26 |
| 16 | Lederindustrie-BG | 39 | 40 | 42 |
| 17 | Textil- und Bekleidungs-BG | 20 | 20 | 22 |
| 18 | BG Nahrungsmittel und Gaststätten | 35 | 36 | 39 |
| 19 | Fleischerei-BG | 101 | 120 | 107 |
| 20 | Zucker-BG | 40 | 39 | 40 |
| 21 | Bau-BG Hamburg | 84 | 79 | 79 |
| 22 | Bau-BG Hannover | 82 | 70 | 80 |
| 23 | Bau-BG Wuppertal | 69 | 73 | 74 |
| 24 | Bau-BG Frankfurt a. M. | 61 | 59 | 69 |
| 25 | Südwestliche Bau-BG | 59 | 59 | 64 |
| 26 | Württembergische Bau-BG | 68 | 67 | 70 |
| 27 | Bau-BG Bayern und Sachsen | 78 | 68 | 68 |
| 28 | Tiefbau-BG | 98 | 90 | 97 |
| 29 | Großhandels- und Lagerei-BG | 30 | 32 | 33 |
| 30 | BG für den Einzelhandel | 20 | 20 | 23 |
| 31 | Verwaltungs-BG | 16 | 16 | 14 |
| 32 | BG der Straßen-, U-Bahnen und Eisenbahnen .. | 26 | 25 | 28 |
| 33 | BG für Fahrzeughaltungen | 39 | 37 | 36 |
| 34 | See-BG | 16 | 16 | 20 |
| 35 | Binnenschiffahrts-BG | 43 | 42 | 50 |
| 36 | BG für Gesundheitsdienst und Wohlfahrtspflege . | 17 | 18 | 18 |
| Gewerbliche Berufsgenossenschaften insgesamt | | 33 | 33 | 33 |

Erstmals entschädigte Arbeitsunfälle je 1 000 Vollarbeiter
in den Jahren 1990 bis 1992

| Nr. der BG | 1 | 1992 | 1991 | 1990 |
|--|--|------|------|------|
| | | 2 | 3 | 4 |
| 1 | Bergbau-BG | 5,0 | 3,9 | 7,3 |
| 2 | Steinbruchs-BG | 2,4 | 2,0 | 2,9 |
| 3 | BG der keramischen und Glas-Industrie | 1,6 | 1,3 | 1,7 |
| 4 | BG der Gas- und Wasserwerke | 0,5 | 0,6 | 1,0 |
| 5 | Hütten- und Walzwerks-BG | 2,2 | 2,4 | 2,3 |
| 6 | Maschinenbau- und Metall-BG | 2,3 | 1,9 | 2,6 |
| 7 | Norddeutsche Metall-BG | 1,1 | 0,9 | 1,1 |
| 8 | Süddeutsche Metall-BG | 1,0 | 0,9 | 0,9 |
| 9 | Edel- und Unedelmetall-BG | 1,1 | 0,6 | 0,8 |
| 10 | BG der Feinmechanik und Elektrotechnik | 0,7 | 0,6 | 0,6 |
| 11 | BG der chemischen Industrie | 0,9 | 0,9 | 1,0 |
| 12 | Holz-BG | 2,2 | 2,0 | 2,2 |
| 14 | Papiermacher-BG | 2,0 | 1,9 | 2,3 |
| 15 | BG Druck und Papierverarbeitung | 1,0 | 0,8 | 0,9 |
| 16 | Lederindustrie-BG | 1,1 | 1,1 | 1,2 |
| 17 | Textil- und Bekleidungs-BG | 0,8 | 0,7 | 0,8 |
| 18 | BG Nahrungsmittel und Gaststätten | 1,0 | 1,0 | 1,1 |
| 19 | Fleischerei-BG | 1,7 | 1,7 | 2,1 |
| 20 | Zucker-BG | 2,6 | 1,1 | 1,8 |
| 21 | Bau-BG Hamburg | 1,9 | 1,7 | 2,5 |
| 22 | Bau-BG Hannover | 2,1 | 1,9 | 3,0 |
| 23 | Bau-BG Wuppertal | 3,4 | 3,4 | 3,5 |
| 24 | Bau-BG Frankfurt a.M. | 1,6 | 1,6 | 2,9 |
| 25 | Südwestliche Bau-BG | 2,8 | 2,9 | 2,9 |
| 26 | Württembergische Bau-BG | 3,0 | 2,6 | 3,3 |
| 27 | Bau-BG Bayern und Sachsen | 2,0 | 2,1 | 3,1 |
| 28 | Tiefbau-BG | 2,6 | 2,8 | 3,7 |
| 29 | Großhandels- und Lagerei-BG | 1,3 | 1,2 | 1,3 |
| 30 | BG für den Einzelhandel | 0,7 | 0,7 | 0,9 |
| 31 | Verwaltungs-BG | 0,3 | 0,4 | 0,4 |
| 32 | BG der Straßen-, U-Bahnen und Eisenbahnen . . | 0,7 | 0,6 | 0,8 |
| 33 | BG für Fahrzeughaltungen | 1,9 | 1,7 | 1,9 |
| 34 | See-BG | 1,7 | 1,6 | 2,9 |
| 35 | Binnenschiffahrts-BG | 3,4 | 2,3 | 3,2 |
| 36 | BG für Gesundheitsdienst und Wohlfahrtspflege . | 0,4 | 0,4 | 0,5 |
| Gewerbliche Berufsgenossenschaften | | 1,1 | 1,0 | 1,2 |
| Landwirtschaftliche Berufsgenossenschaften | | 4,2 | 4,6 | 5,6 |
| Eigenunfallversicherung | | 0,7 | 0,7 | 0,9 |
| Versicherungsträger insgesamt | | 1,2 | 1,2 | 1,4 |

Übersicht 9

Erstmals entschädigte Arbeitsunfälle je 1 Mio. Arbeitsstunden
in den Jahren 1990 bis 1992

| Nr. der BG | 1 | 1992 | 1991 | 1990 |
|---|---|------|------|------|
| | | 2 | 3 | 4 |
| 1 | Bergbau-BG | 3,1 | 2,4 | 4,6 |
| 2 | Steinbruchs-BG | 1,5 | 1,3 | 1,8 |
| 3 | BG der keramischen und Glas-Industrie | 1,0 | 0,8 | 1,1 |
| 4 | BG der Gas- und Wasserwerke | 0,3 | 0,4 | 0,6 |
| 5 | Hütten- und Walzwerks-BG | 1,3 | 1,5 | 1,4 |
| 6 | Maschinenbau- und Metall-BG | 1,4 | 1,2 | 1,6 |
| 7 | Norddeutsche Metall-BG | 0,7 | 0,6 | 0,7 |
| 8 | Süddeutsche Metall-BG | 0,6 | 0,5 | 0,6 |
| 9 | Edel- und Unedelmetall-BG | 0,7 | 0,4 | 0,5 |
| 10 | BG der Feinmechanik und Elektrotechnik | 0,4 | 0,3 | 0,4 |
| 11 | BG der chemischen Industrie | 0,6 | 0,6 | 0,6 |
| 12 | Holz-BG | 1,3 | 1,2 | 1,4 |
| 14 | Papiermacher-BG | 1,2 | 1,2 | 1,5 |
| 15 | BG Druck und Papierverarbeitung | 0,6 | 0,5 | 0,6 |
| 16 | Lederindustrie-BG | 0,7 | 0,7 | 0,7 |
| 17 | Textil- und Bekleidungs-BG | 0,5 | 0,4 | 0,5 |
| 18 | BG Nahrungsmittel und Gaststätten | 0,6 | 0,6 | 0,7 |
| 19 | Fleischerei-BG | 1,0 | 1,1 | 1,3 |
| 20 | Zucker-BG | 1,6 | 0,7 | 1,2 |
| 21 | Bau-BG Hamburg | 1,2 | 1,1 | 1,6 |
| 22 | Bau-BG Hannover | 1,3 | 1,2 | 1,9 |
| 23 | Bau-BG Wuppertal | 2,1 | 2,1 | 2,2 |
| 24 | Bau-BG Frankfurt a.M. | 1,0 | 1,0 | 1,8 |
| 25 | Südwestliche Bau-BG | 1,7 | 1,8 | 1,8 |
| 26 | Württembergische Bau-BG | 1,9 | 1,6 | 2,0 |
| 27 | Bau-BG Bayern und Sachsen | 1,2 | 1,3 | 2,0 |
| 28 | Tiefbau-BG | 1,6 | 1,8 | 2,3 |
| 29 | Großhandels- und Lagerei-BG | 0,8 | 0,7 | 0,8 |
| 30 | BG für den Einzelhandel | 0,5 | 0,4 | 0,6 |
| 31 | Verwaltungs-BG | 0,2 | 0,2 | 0,2 |
| 32 | BG der Straßen-, U-Bahnen und Eisenbahnen | 0,4 | 0,4 | 0,5 |
| 33 | BG für Fahrzeughaltungen | 1,2 | 1,1 | 1,2 |
| 34 | See-BG | 1,0 | 1,0 | 1,8 |
| 35 | Binnenschiffahrts-BG | 2,1 | 1,5 | 2,0 |
| 36 | BG für Gesundheitsdienst und Wohlfahrtspflege | 0,3 | 0,3 | 0,3 |
| Gewerbliche Berufsgenossenschaften insgesamt | | 0,7 | 0,6 | 0,7 |

Übersicht 10

Angezeigte Wegeunfälle je 1 000 Versicherungsverhältnisse¹⁾
in den Jahren 1990 bis 1992

| gesetzliche Unfallversicherung | 1992 | 1991 | 1990 |
|--|-------------|------|------|
| 1 | 2 | 3 | 4 |
| Versicherungsträger insgesamt | 4,38 | 4,31 | 3,96 |
| davon: | | | |
| Gewerbliche Berufsgenossenschaften | 4,49 | 4,41 | 4,23 |
| Landwirtschaftliche Berufsgenossenschaften | — | — | — |
| Eigenunfallversicherung | 3,75 | 3,58 | 2,77 |

¹⁾ ohne landwirtschaftliche Berufsgenossenschaften

Übersicht 11

Erstmals entschädigte Wegeunfälle je 1 000 Versicherungsverhältnisse¹⁾
in den Jahren 1990 bis 1992

| gesetzliche Unfallversicherung | 1992 | 1991 | 1990 |
|--|-------------|------|------|
| 1 | 2 | 3 | 4 |
| Versicherungsträger insgesamt | 0,18 | 0,16 | 0,18 |
| davon: | | | |
| Gewerbliche Berufsgenossenschaften | 0,20 | 0,18 | 0,20 |
| Landwirtschaftliche Berufsgenossenschaften | — | — | — |
| Eigenunfallversicherung | 0,09 | 0,09 | 0,10 |

¹⁾ ohne landwirtschaftliche Berufsgenossenschaften

Übersicht 12

Berufskrankheiten — Gesamtzahlen
 in den Jahren 1990 bis 1992

| 1 | 1992 | 1991 | 1990 | Veränderung von | | | |
|--|-------------------------|--------|--------|-----------------|--------|---------------|--------|
| | | | | 1991 auf 1992 | | 1990 auf 1991 | |
| | | | | absolut | v. H. | absolut | v. H. |
| 2 | 3 | 4 | 5 | 6 | 7 | 8 | |
| Anzeigen auf Verdacht einer Berufskrankheit | 85 721 | 68 858 | 57 751 | +16 863 | + 24,5 | +11 107 | + 19,2 |
| davon: | | | | | | | |
| Gewerbliche Berufsgenossenschaften | 73 568 | 61 156 | 51 105 | +12 412 | + 20,3 | +10 051 | + 19,7 |
| Landwirtschaftliche Berufsgenossenschaften | 3 963 | 2 295 | 1 661 | + 1 668 | + 72,7 | + 634 | + 38,2 |
| Eigenunfallversicherung | 8 190 | 5 407 | 4 985 | + 2 783 | + 51,5 | + 422 | + 8,5 |
| Anerkannte Berufskrankheiten | 13 140 | 11 197 | 10 147 | + 1 943 | + 17,4 | + 1 050 | + 10,3 |
| davon: | | | | | | | |
| Gewerbliche Berufsgenossenschaften | 12 227 | 10 479 | 9 363 | + 1 748 | + 16,7 | + 1 116 | + 10,6 |
| Landwirtschaftliche Berufsgenossenschaften | 296 | 246 | 306 | + 50 | + 20,3 | - 60 | - 19,6 |
| Eigenunfallversicherung | 617 | 472 | 478 | + 145 | + 30,7 | - 6 | - 1,0 |
| Erstmals entschädigte Berufskrankheiten | 5 918 | 5 049 | 4 452 | + 869 | + 17,2 | + 597 | + 13,4 |
| davon: | | | | | | | |
| Gewerbliche Berufsgenossenschaften | 5 201 | 4 570 | 4 008 | + 631 | + 13,8 | + 562 | + 14,0 |
| Landwirtschaftliche Berufsgenossenschaften | 370 | 221 | 208 | + 149 | + 67,4 | + 13 | + 6,3 |
| Eigenunfallversicherung | 347 | 258 | 236 | + 89 | + 34,5 | + 22 | + 9,3 |
| Erstmals entschädigte Berufskrankheiten mit tödlichem Ausgang | 549 | 333 | 275 | + 216 | + 64,9 | + 58 | + 21,1 |
| davon: | | | | | | | |
| Gewerbliche Berufsgenossenschaften | 483¹⁾ | 310 | 263 | + 173 | + 55,8 | + 47 | + 17,9 |
| Landwirtschaftliche Berufsgenossenschaften | 42²⁾ | 6 | 6 | + 36 | +600,0 | — | 0,0 |
| Eigenunfallversicherung | 24³⁾ | 17 | 6 | + 7 | + 41,2 | + 11 | +183,3 |

1) davon 150 Fälle nach dem Berufskrankheitenrecht der ehemaligen DDR

2) davon 33 Fälle nach dem Berufskrankheitenrecht der ehemaligen DDR

3) davon 11 Fälle nach dem Berufskrankheitenrecht der ehemaligen DDR

**Angezeigte und erstmals entschädigte Berufskrankheiten nach Krankheitsarten
in den Jahren 1990 bis 1992**

| Lfd. Nr. | Krankheiten | Angezeigte Krankheiten | | | Erstmals ent- schädigte Fälle *) | | |
|-------------|---|---------------------------|------|------|-------------------------------------|------|------|
| | | 1992 | 1991 | 1990 | 1992 | 1991 | 1990 |
| 1 | Durch chemische Einwirkungen verursachte Krankheiten | | | | | | |
| 11 | Metalle und Metalloide | | | | | | |
| 1101 | Erkrankungen durch Blei oder seine Verbindungen | 186 | 180 | 174 | 8 | 7 | 9 |
| 1102 | Erkrankungen durch Quecksilber oder seine Verbindungen | 85 | 58 | 78 | 3 | 3 | 3 |
| 1103 | Erkrankungen durch Chrom oder seine Verbindungen | 80 | 83 | 77 | 14 | 17 | 10 |
| 1104 | Erkrankungen durch Cadmium oder seine Verbindungen | 15 | 8 | 9 | 1 | 1 | 0 |
| 1105 | Erkrankungen durch Mangan oder seine Verbindungen | 3 | 3 | 4 | 0 | 0 | 1 |
| 1106 | Erkrankungen durch Thallium oder seine Verbindungen | 1 | 2 | 1 | 0 | 0 | 0 |
| 1107 | Erkrankungen durch Vanadium oder seine Verbindungen | 5 | 2 | 3 | 1 | 2 | 0 |
| 1108 | Erkrankungen durch Arsen oder seine Verbindungen | 31 | 27 | 42 | 8 | 15 | 18 |
| 1109 | Erkrankungen durch Phosphor oder seine anorganischen Verbindungen | 10 | 4 | 6 | 0 | 0 | 0 |
| 1110 | Erkrankungen durch Beryllium oder seine Verbindungen | 4 | 3 | 3 | 0 | 0 | 1 |
| 12 | Erstickungsgase | | | | | | |
| 1201 | Erkrankungen durch Kohlenmonoxyd | 130 | 174 | 150 | 0 | 8 | 1 |
| 1202 | Erkrankungen durch Schwefelwasserstoff | 23 | 21 | 15 | 4 | 1 | 1 |
| 13 | Lösungsmittel, Schädlingsbekämpfungsmittel (Pestizide) und sonstige chemische Stoffe | | | | | | |
| 1301 | Schleimhautveränderungen, Krebs oder andere Neubildun- gen der Harnwege durch aromatische Amine | 179 | 134 | 119 | 52 | 38 | 41 |
| 1302 | Erkrankungen durch Halogenkohlenwasserstoffe | 798 | 624 | 640 | 20 | 34 | 12 |
| 1303 | Erkrankungen durch Benzol oder seine Homologe | 300 | 260 | 240 | 30 | 21 | 27 |
| 1304 | Erkrankungen durch Nitro- oder Aminoverbindungen des Benzols oder seiner Homologe oder ihrer Abkömmlinge | 74 | 90 | 119 | 1 | 0 | 0 |
| 1305 | Erkrankungen durch Schwefelkohlenstoff | 7 | 8 | 3 | 1 | 0 | 0 |
| 1306 | Erkrankungen durch Methylalkohol (Methanol) | 26 | 34 | 31 | 1 | 1 | 1 |
| 1307 | Erkrankungen durch organische Phosphorverbindungen | 56 | 31 | 34 | 0 | 1 | 0 |
| 1308 | Erkrankungen durch Fluor oder seine Verbindungen | 58 | 81 | 61 | 0 | 0 | 0 |
| 1309 | Erkrankungen durch Salpetersäureester | 7 | 7 | 10 | 1 | 0 | 0 |
| 1310 | Erkrankungen durch halogenierte Alkyl-, Aryl- oder Alkyl- aryloxide | 88 | 220 | 124 | 8 | 14 | 15 |
| 1311 | Erkrankungen durch halogenierte Alkyl-, Aryl- oder Alkyl- arylsulfide | 2 | 0 | 0 | 0 | 1 | 0 |
| 1312 | Erkrankungen der Zähne durch Säure | 900 | 865 | 851 | 0 | 0 | 0 |
| 1313 | Hornschädigungen des Auges durch Benzchinon | 5 | 2 | 2 | 0 | 0 | 0 |
| 1314 | Erkrankungen durch para-tertiär-Buthylphenol | 3 | 3 | 0 | 1 | 0 | 0 |
| 2 | Durch physikalische Einwirkungen verurachte Krankheiten | | | | | | |
| 21 | Mechanische Einwirkungen | | | | | | |
| 2101 | Erkrankungen der Sehnenscheiden oder des Sehnengleitge- webes sowie der Sehnen- oder Muskelansätze, die zur Unterlassung aller Tätigkeiten gezwungen haben, die für die Entstehung, die Verschlimmerung oder das Wiederauf- leben der Krankheit ursächlich waren oder sein können | 1779 | 1829 | 1829 | 13 | 5 | 7 |

*) und im Geschäftsjahr neu hinzugekommene Fälle aus dem Beitrittsgebiet.

noch Übersicht 13

noch Anzeigte und erstmals entschädigte Berufskrankheiten nach Krankheitsarten
in den Jahren 1990 bis 1992

| Lfd. Nr. | Krankheiten | Angezeigte Krankheiten | | | Erstmals entschädigte Fälle *) | | |
|-----------|--|------------------------|-------|-------|--------------------------------|------|------|
| | | 1992 | 1991 | 1990 | 1992 | 1991 | 1990 |
| 2102 | Meniskusschäden nach mehrjährigen andauernden oder häufig wiederkehrenden, die Kniegelenke überdurchschnittlich belastenden Tätigkeiten | 1751 | 1530 | 1809 | 315 | 315 | 277 |
| 2103 | Erkrankungen durch Erschütterung bei Arbeit mit Druckluftwerkzeugen oder gleichartig wirkenden Werkzeugen oder Maschinen | 876 | 601 | 619 | 110 | 111 | 125 |
| 2104 | Vibrationsbedingte Durchblutungsstörungen an den Händen, die zur Unterlassung aller Tätigkeiten gezwungen haben, die für die Entstehung, die Verschlimmerung oder das Wiederaufleben der Krankheit ursächlich waren oder sein können | 110 | 119 | 105 | 33 | 17 | 20 |
| 2105 | Chronische Erkrankungen der Schleimbeutel durch ständigen Druck | 606 | 618 | 581 | 11 | 8 | 6 |
| 2106 | Drucklähmungen der Nerven | 95 | 56 | 70 | 4 | 5 | 5 |
| 2107 | Abrißbrüche der Wirbelfortsätze | 64 | 34 | 40 | 1 | 0 | 0 |
| 22 | Druckluft | | | | | | |
| 2201 | Erkrankungen durch Arbeit in Druckluft | 36 | 14 | 55 | 5 | 0 | 1 |
| 23 | Lärm | | | | | | |
| 2301 | Lärmschwerhörigkeit | 12243 | 10329 | 10018 | 1232 | 1149 | 1039 |
| 24 | Strahlen | | | | | | |
| 2401 | Grauer Star durch Wärmestrahlung | 19 | 14 | 14 | 1 | 1 | 0 |
| 2402 | Erkrankungen durch ionisierende Strahlen | 251 | 59 | 60 | 17 | 4 | 3 |
| 3 | Durch Infektionserreger oder Parasiten verursachte Krankheiten sowie Tropenkrankheiten | | | | | | |
| 3101 | Infektionskrankheiten, wenn der Versicherte im Gesundheitsdienst, in der Wohlfahrtspflege oder in einem Laboratorium tätig oder durch eine andere Tätigkeit der Infektionsgefahr in ähnlichem Maße besonders ausgesetzt war | 2749 | 1653 | 1926 | 180 | 160 | 184 |
| 3102 | Von Tieren auf Menschen übertragbare Krankheiten | 609 | 444 | 568 | 19 | 23 | 27 |
| 3103 | Wurmkrankheit der Bergleute, verursacht durch Ankylostoma duodenale oder Strongyloides stercoralis | 6 | 3 | 8 | 0 | 0 | 0 |
| 3104 | Tropenkrankheiten, Fleckfieber | 911 | 825 | 695 | 19 | 6 | 18 |
| 4 | Erkrankungen der Atemwege und der Lungen, des Rippenfells und des Bauchfells | | | | | | |
| 41 | Erkrankungen durch anorganische Stäube | | | | | | |
| 4101 | Quarzstaublungenerkrankung (Silikose) | 2924 | 2726 | 2499 | 475 | 454 | 454 |
| 4102 | Quarzstaublungenerkrankung in Verbindung mit aktiver Lungentuberkulose (Siliko-Tuberkulose) | 118 | 100 | 123 | 71 | 60 | 67 |
| 4103 | Asbeststaublungenerkrankung (Asbestose) oder durch Asbeststaub verursachte Erkrankung der Pleura | 2954 | 2588 | 2233 | 362 | 375 | 312 |
| 4104 | Lungenkrebs in Verbindung mit Asbeststaublungenerkrankung (Asbestose) oder mit Asbeststaub verursachter Erkrankung der Pleura | 785 | 622 | 626 | 223 | 171 | 129 |

*) und im Geschäftsjahr neu hinzugekommene Fälle aus dem Beitrittsgebiet.

noch Angezeigte und erstmals entschädigte Berufskrankheiten nach Krankheitsarten
in den Jahren 1990 bis 1992

| Lfd. Nr. | Krankheiten | Angezeigte Krankheiten | | | Erstmals ent- schädigte Fälle *) | | |
|-------------|---|---------------------------|-------|-------|-------------------------------------|------|------|
| | | 1992 | 1991 | 1990 | 1992 | 1991 | 1990 |
| 4105 | Durch Asbest verursachtes Mesotheliom des Rippenfells und des Bauchfells | 551 | 541 | 467 | 350 | 315 | 296 |
| 4106 | Erkrankungen der tieferen Luftwege und der Lungen durch Aluminium oder seine Verbindungen | 25 | 21 | 15 | 2 | 1 | 4 |
| 4107 | Erkrankungen an Lungenfibrose durch Metallstäube bei der Herstellung oder Verarbeitung von Hartmetallen | 70 | 70 | 53 | 3 | 5 | 4 |
| 4108 | Erkrankungen der tieferen Luftwege und der Lunge durch Thomasmehl (Thomasphosphat) | 4 | 7 | 6 | 0 | 1 | 0 |
| 4109 | Bösartige Neubildungen der Atemwege und der Lungen durch Nickel oder seine Verbindungen | 15 | 12 | 19 | 4 | 3 | 5 |
| 4110 | Bösartige Neubildungen der Atemwege und der Lungen durch Kokereiohrgase | 21 | 19 | 15 | 21 | 5 | 17 |
| 42 | Erkrankungen durch organische Stäube | | | | | | |
| 4201 | Exogen-allergische Alveolitis | 249 | 252 | 245 | 68 | 81 | 81 |
| 4202 | Erkrankungen der tieferen Atemwege und der Lungen durch Rohbaumwoll-, Rohflachs- oder Rohhanfstaub (Byssinose) | 11 | 10 | 13 | 1 | 3 | 1 |
| 4203 | Adenokarzinome der Nasenhaupt- und Nasennebenhöhlen durch Stäube von Eichen- oder Buchenholz | 43 | 32 | 31 | 31 | 18 | 25 |
| 43 | Obstruktive Atemwegserkrankungen | | | | | | |
| 4301 | Durch allergisierende Stoffe verursachte Atemwegserkrankungen (einschließlich Rhinopathie), die zur Unterlassung aller Tätigkeiten gezwungen haben, die für die Entstehung, die Verschlimmerung oder das Wiederaufleben der Krankheit ursächlich waren oder sein können | 5903 | 5706 | 5222 | 367 | 300 | 311 |
| 4302 | Durch chemisch-irritativ oder toxisch wirkende Stoffe verursachte obstruktive Atemwegserkrankungen, die zur Unterlassung aller Tätigkeiten gezwungen haben, die für die Entstehung, die Verschlimmerung oder das Wiederaufleben der Krankheit ursächlich waren oder sein können | 2286 | 1870 | 1826 | 166 | 99 | 117 |
| 5 | Hautkrankheiten | | | | | | |
| 5101 | Schwere oder wiederholt rückfällige Hauterkrankungen, die zur Unterlassung aller Tätigkeiten gezwungen haben, die für die Entstehung, die Verschlimmerung oder das Wiederaufleben der Krankheit ursächlich waren oder sein können | 24056 | 22844 | 20670 | 761 | 750 | 753 |
| 5102 | Hautkrebs oder zur Krebsbildung neigende Hautveränderungen durch Ruß, Rohparaffin, Teer, Anthrazen, Pech oder ähnliche Stoffe | 64 | 40 | 32 | 7 | 12 | 7 |
| 6 | Krankheiten sonstiger Ursache | | | | | | |
| 6101 | Augenzittern der Bergleute | 2 | 3 | 12 | 0 | 0 | 0 |
| I. | Krankheiten durch chemische Einwirkungen¹⁾ | | | | | | |
| | Berufskrankheiten durch | | | | | | |
| 8001 | Blei und seine anorganischen Verbindungen | 16 | 25 | 0 | 0 | 1249 | 0 |
| 8002 | Bleiorganische Verbindungen | 2 | 1 | 0 | 0 | 73 | 0 |

¹⁾ Berufskrankheiten nach der Berufskrankheiten-Verordnung der ehemaligen DDR.
*) und im Geschäftsjahr neu hinzugekommene Fälle aus dem Beitrittsgebiet.

noch Übersicht 13

noch Angezeigte und erstmals entschädigte Berufskrankheiten nach Krankheitsarten
in den Jahren 1990 bis 1992

| Lfd. Nr. | Krankheiten | Angezeigte Krankheiten | | | Erstmals ent- schädigte Fälle *) | | |
|-------------|--|---------------------------|------|------|-------------------------------------|-------|------|
| | | 1992 | 1991 | 1990 | 1992 | 1991 | 1990 |
| 8003 | Cadmium und seine Verbindungen | 3 | 3 | 0 | 0 | 24 | 0 |
| 8004 | Quecksilber und anorganische Quecksilberverbindungen .. | 9 | 17 | 0 | 1 | 115 | 0 |
| 8005 | Organische Quecksilberverbindungen | 0 | 1 | 0 | 1 | 542 | 0 |
| 8006 | Mangan und seine Verbindungen | 2 | 2 | 0 | 0 | 38 | 0 |
| 8007 | Beryllium und seine Verbindungen | 0 | 0 | 0 | 0 | 205 | 0 |
| 8008 | Nickel und seine Verbindungen | 8 | 3 | 0 | 0 | 135 | 0 |
| 8009 | Chromium und seine Verbindungen | 11 | 4 | 0 | 0 | 153 | 0 |
| 8010 | Arsen und seine Verbindungen (außer Arsenwasserstoff) | 2 | 5 | 0 | 0 | 124 | 0 |
| 8011 | Arsenwasserstoff | 4 | 0 | 0 | 0 | 642 | 0 |
| 8012 | Phosphor und anorganische Phosphorverbindungen | 3 | 1 | 0 | 0 | 99 | 0 |
| 8013 | Organische Phosphorverbindungen | 4 | 4 | 0 | 0 | 106 | 0 |
| 8014 | Fluor und seine anorganischen Verbindungen | 4 | 5 | 0 | 0 | 621 | 0 |
| 8015 | Kohlenmonoxid | 8 | 7 | 0 | 0 | 179 | 0 |
| 8016 | Schwefelwasserstoff | 1 | 1 | 0 | 0 | 70 | 0 |
| 8017 | Schwefelkohlenstoff | 6 | 14 | 0 | 1 | 60 | 0 |
| 8018 | Benzen | 9 | 13 | 0 | 0 | 22 | 0 |
| 8019 | Toluen, Xylen | 4 | 6 | 0 | 0 | 64 | 0 |
| 8020 | Styren | 13 | 14 | 0 | 4 | 41 | 0 |
| 8021 | Aliphatische Halogenkohlenwasserstoffe (außer Vinylchlorid) | 20 | 34 | 0 | 20 | 650 | 0 |
| 8022 | Vinylchlorid | 10 | 13 | 0 | 29 | 374 | 0 |
| 8023 | Aromatische Halogenkohlenwasserstoffe | 11 | 16 | 0 | 1 | 46 | 0 |
| 8024 | Aromatische Nitro- und Aminoverbindungen | 8 | 6 | 0 | 0 | 20 | 0 |
| 8025 | Methanol | 3 | 2 | 0 | 0 | 104 | 0 |
| 8026 | Dimethylformamid | 1 | 2 | 0 | 1 | 18 | 0 |
| 8027 | Salpetersäureester | 10 | 24 | 0 | 26 | 64 | 0 |
| 8028 | Benzochinon | 0 | 8 | 0 | 0 | 11 | 0 |
| 8029 | Säuren | 12 | 19 | 0 | 1 | 29 | 0 |
| II. | Krankheiten durch Stäube¹⁾ | | | | | | |
| | Berufskrankheiten durch | | | | | | |
| 8040 | Quarz | 723 | 1145 | 0 | 131 | 2379 | 0 |
| 8041 | Asbest | 219 | 153 | 0 | 10 | 181 | 0 |
| 8042 | Aluminium | 0 | 1 | 0 | 0 | 32 | 0 |
| 8043 | Hartmetall | 10 | 5 | 0 | 1 | 101 | 0 |
| 8044 | Thomasschlackenmehl | 4 | 0 | 0 | 0 | 42 | 0 |
| III. | Krankheiten durch physikalische Einwirkungen¹⁾ | | | | | | |
| | Berufskrankheiten durch | | | | | | |
| 8050 | Lärm, der Schwerhörigkeit mit sozialer Bedeutung verursacht | 1324 | 1346 | 0 | 849 | 11877 | 0 |
| 8051 | Ionisierende Strahlung | 12 | 17 | 0 | 0 | 88 | 0 |
| 8052 | Nichtionisierende Strahlung | 4 | 7 | 0 | 2 | 78 | 0 |
| 8053 | Druckluft | 6 | 2 | 0 | 1 | 99 | 0 |
| 8054 | Teilkörpervibration | 103 | 333 | 0 | 38 | 1003 | 0 |

¹⁾ Berufskrankheiten nach der Berufskrankheiten-Verordnung der ehemaligen DDR.
*) und im Geschäftsjahr neu hinzugekommene Fälle aus dem Beitrittsgebiet.

noch Angezeigte und erstmals entschädigte Berufskrankheiten nach Krankheitsarten
in den Jahren 1990 bis 1992

| Lfd. Nr. | Krankheiten | Angezeigte Krankheiten | | | Erstmals ent- schädigte Fälle *) | | |
|-------------|---|---------------------------|--------------|--------------|-------------------------------------|--------------|-------------|
| | | 1992 | 1991 | 1990 | 1992 | 1991 | 1990 |
| IV. | Krankheiten durch Infektionserreger und Parasiten¹⁾ | | | | | | |
| 8060 | Berufskrankheiten durch Von Mensch zu Mensch übertragbare Infektionserreger und Parasiten | 107 | 232 | 0 | 19 | 564 | 0 |
| 8061 | Vom Tier auf den Menschen übertragbare Infektionserreger und Parasiten | 55 | 122 | 0 | 11 | 198 | 0 |
| 8062 | In den Tropen aufgenommene Infektionserreger und Para- siten | 24 | 104 | 0 | 0 | 40 | 0 |
| V. | Krankheiten durch fortgesetzte mechanische Überbelastung des Bewegungsapparates¹⁾ | | | | | | |
| 8070 | Berufskrankheiten durch Verschleißkrankheiten der Wirbelsäule (Bandscheiben, Wirbel- körperabschlußplatten) Wirbelfortsätze, Bänder, kleine Wir- belgelenke, durch langjährige mechanische Überbelastun- gen) | 955 | 456 | 0 | 103 | 1353 | 0 |
| 8071 | Verschleißkrankheiten von Gliedmaßengelenken einschließ- lich der Zwischengelenkscheiben durch langjährige mecha- nische Überbelastungen | 161 | 156 | 0 | 44 | 659 | 0 |
| 8072 | Erkrankungen der Sehngleitgewebe, der Sehnenscheiden, Sehnenfächer, Sehnen- und Muskelursprünge und -ansätze | 77 | 94 | 0 | 7 | 263 | 0 |
| 8073 | Druckschädigung peripherer Nerven | 80 | 6 | 0 | 1 | 50 | 0 |
| 8074 | Chronische Erkrankungen der Schleimbeutel durch Druck | 13 | 7 | 0 | 1 | 54 | 0 |
| 8075 | Ermüdungsbrüche der Knochen | 1 | 2 | 0 | 0 | 61 | 0 |
| VI. | Krankheiten durch nicht einheitliche Einwirkungen¹⁾ | | | | | | |
| 8080 | Berufskrankheiten durch Hautkrankheiten durch chemische und physikalische Einwir- kungen | 1013 | 1077 | 0 | 102 | 1343 | 0 |
| 8081 | Irritative chronische Krankheiten der oberen und tieferen Luftwege und Lungen durch chemische Stoffe | 142 | 127 | 0 | 10 | 188 | 0 |
| 8082 | Allergische Krankheiten der oberen und tieferen Luftwege und Lungen durch pflanzliche oder tierische Allergene oder durch chemische Stoffe | 197 | 285 | 0 | 14 | 377 | 0 |
| VII. | Beruflich verursachte bösartige Neubildungen¹⁾ | | | | | | |
| 8090 | Berufskrankheiten durch Bösartige Neubildungen der Haut und zur Krebsbildung neigende Hautveränderungen | 14 | 28 | 0 | 15 | 66 | 0 |
| 8091 | Bösartige Neubildungen durch chemische Kanzerogene der Gruppe I dieser Liste | 17 | 29 | 0 | 4 | 52 | 0 |
| 8092 | Bösartige Neubildungen oder ihre Vorstufen durch ionisie- rende Strahlung | 570 | 498 | 0 | 2 | 107 | 0 |
| 8093 | Bösartige Neubildungen durch Asbest | 107 | 159 | 0 | 0 | 167 | 0 |
| | Berufskrankheiten zusammen | 71384 | 65156 | 55300 | 6476 | 31921 | 4435 |
| | Fälle nach § 551 Abs. 2 RVO | 0 | 0 | 0 | 59 | 30 | 17 |
| | Sonstige Krankheiten | 13919 | 3019 | 2440 | 0 | 0 | 0 |
| | BK-Ziffer nicht feststellbar | 375 | 681 | 0 | 62235 | 32827 | 0 |
| | Sonderentscheide | 2 | 2 | 0 | 6 | 192 | 0 |
| | Insgesamt | 85680 | 68858 | 57740 | 68776²⁾ | 64970 | 4452 |

¹⁾ Berufskrankheiten nach der Berufskrankheiten-Verordnung der ehemaligen DDR.

²⁾ Die Zahl beinhaltet die erstmals entschädigten Berufskrankheiten im Jahr 1992 und die übernommenen Fälle aus der ehemaligen DDR.
*) und im Geschäftsjahr neu hinzugekommene Fälle aus dem Beitrittsgebiet.

Übersicht 14

Erstmals entschädigte Berufskrankheiten mit tödlichem Ausgang
in den Jahren 1990 bis 1992

| 1 | 1992 | 1991 | 1990 | Veränderung von | |
|---|------------|------------|------------|--------------------------|--------------------------|
| | | | | 1991 auf 1992 absolut | 1990 auf 1991 absolut |
| | 2 | 3 | 4 | 5 | 6 |
| Versicherungsträger insgesamt | 549 | 333 | 275 | +216 | +58 |
| davon: | | | | | |
| Gewerbliche Berufsgenossen- | | | | | |
| schaften | 483 | 310 | 263 | +173 | +47 |
| Landwirtschaftliche Berufsgenossen- | | | | | |
| schaften | 42 | 6 | 6 | + 36 | — |
| Eigenunfallversicherung | 24 | 17 | 6 | + 7 | +11 |
| Bkh Nr. | | | | | |
| darunter: Berufskrankheiten mit der höchsten Zahl an Todesfällen | | | | | |
| 11 03 Erkrankungen durch Chrom oder | | | | | |
| seine Verbindungen | 1 | 5 | 3 | - 4 | + 2 |
| 11 08 Erkrankungen durch Arsen oder | | | | | |
| seine Verbindungen | 1 | 6 | 8 | - 5 | - 2 |
| 13 01 Schleimhautveränderungen, Krebs | | | | | |
| oder andere Neubildungen der Harn- | | | | | |
| wege durch aromatische Amine ... | 2 | 5 | 9 | - 3 | - 4 |
| 13 02 Erkrankungen durch Halogenkohlen- | | | | | |
| wasserstoffe | 3 | 8 | 2 | - 5 | + 6 |
| 13 03 Erkrankungen durch Benzol oder | | | | | |
| seine Homologe | 6 | 5 | 2 | + 1 | + 3 |
| 31 01 Infektionskrankheiten | 4 | 3 | 3 | + 1 | — |
| 41 01 Quarzstaublungenerkrankung | | | | | |
| (Silikose) | 42 | 41 | 33 | + 1 | + 8 |
| 41 02 Quarzstaublungenerkrankung in | | | | | |
| Verbindung mit aktiver Lungentuber- | | | | | |
| kulose (Siliko-Tuberkulose) | 19 | 12 | 8 | + 7 | + 4 |
| 41 03 Asbeststaublungenerkrankung | | | | | |
| (Asbestose) oder durch Asbeststaub | | | | | |
| verursachte Erkrankung der Pleura . | 15 | 10 | 9 | + 5 | + 1 |
| 41 04 Lungenkrebs in Verbindung mit | | | | | |
| Asbeststaublungenerkrankung (As- | | | | | |
| bestose) oder mit durch Asbeststaub | | | | | |
| verursachter Erkrankung der Pleura | 95 | 63 | 51 | + 32 | +12 |
| 41 05 Durch Asbest verursachtes Meso- | | | | | |
| theliom des Rippenfells und des | | | | | |
| Bauchfells | 121 | 124 | 114 | - 3 | +10 |
| 42 03 Adenokarzinom der Nasenhaupt- | | | | | |
| oder Nasennebenhöhlen durch | | | | | |
| Stäube von Eichen- oder Buchen- | | | | | |
| holz | 10 | — | 3 | + 10 | - 3 |
| 43 01 Durch allergisierende Stoffe verur- | | | | | |
| sachte obstruktive Atemwegserkran- | | | | | |
| kungen (einschließlich Rhinopathie), | | | | | |
| die zur Unterlassung aller Tätigkeiten | | | | | |
| gezwungen haben, die für die Entste- | | | | | |
| hung, die Verschlimmerung oder das | | | | | |
| Wiederaufleben der Krankheit ur- | | | | | |
| sächlich waren oder sein können .. | 6 | 2 | 4 | + 4 | - 2 |

Todesfälle durch Berufskrankheiten
(gewerbliche Wirtschaft)

| Jahr | Berufskrankheitenrentner zu Jahresbeginn | Verstorbene Berufskrankheitenrentner | | erstmalig entschädigte tödliche Berufskrankheiten | Todesfälle durch Berufskrankheiten insgesamt |
|------|--|--------------------------------------|---------------------------------|---|--|
| | | insgesamt | BK-Todesursache oder Mitursache | | |
| 1976 | 71 587 | 3 369 | 1 747 | 147 | 1 894 |
| 1977 | 73 921 | 3 222 | 1 666 | 163 | 1 829 |
| 1978 | 73 797 | 3 289 | 1 961 | 148 | 2 109 |
| 1979 | 75 105 | 3 836 | 1 788 | 159 | 1 947 |
| 1980 | 74 130 | 3 688 | 1 932 | 174 | 2 106 |
| 1981 | 74 987 | 3 796 | 1 656 | 201 | 1 857 |
| 1982 | 75 675 | 3 539 | 1 783 | 189 | 1 972 |
| 1983 | 76 026 | 3 768 | 1 557 | 174 | 1 731 |
| 1984 | 75 653 | 3 610 | 1 556 | 209 | 1 765 |
| 1985 | 74 829 | 2 738 | 1 296 | 192 | 1 488 |
| 1986 | 74 094 | 3 488 | 1 297 | 251 | 1 548 |
| 1987 | 73 206 | 3 319 | 1 193 | 262 | 1 455 |
| 1988 | 71 983 | 3 243 | 1 085 | 278 | 1 363 |
| 1989 | 71 736 | 3 160 | 992 | 289 | 1 281 |
| 1990 | 71 657 | 3 378 | 1 128 | 263 | 1 391 |
| 1991 | 71 451 | 3 968 | 1 007 | 310 | 1 317 |
| 1992 | 135 878 | 4 675 | 1 087 | 483 | 1 570 |

Übersicht 16

**Personalstand der Gewerbeaufsicht
in den Jahren 1990 bis 1992 nach Ländern**

| | Jahr | Ortsinstanz (Gewerbeaufsichtsbehörde) | | | | Mittelinstanz | | |
|----------------------------|-------------|--|--------------|--------------|---------------------------|------------------------|-----------|-------------------------|
| | | Gewerbeaufsichtsbeamte mit Aufsichtstätigkeit | | | | Gewerbeaufsichtsbeamte | | |
| | | höherer | gehobener | mittlerer | insgesamt | höherer | gehobener | insgesamt |
| | | Dienst | | | | Dienst | | |
| 1 | 2 | 3 | 4 | 5 | 6 | 7 | 8 | 9 |
| Personal insgesamt | 1992 | 605 | 1 610 | 1 114 | 3 329¹⁾ | 120 | 99 | 219²⁾ |
| | 1991 | 647 | 1 780 | 1 173 | 3 600 | 112 | 97 | 209 |
| | 1990 | 432 | 1 145 | 1 015 | 2 592 | 69 | 67 | 136 |
| davon in: | | | | | | | | |
| Schleswig-Holstein | 1992 | — | — | — | — | — | — | — |
| | 1991 | 26 | 76 | 27 | 129 | — | — | — |
| | 1990 | 19 | 73 | 27 | 119 | — | — | — |
| Hamburg | 1992 | 21 | 62 | 18 | 101 | — | — | — |
| | 1991 | 19 | 61 | 15 | 95 | — | — | — |
| | 1990 | 17 | 54 | 20 | 91 | — | — | — |
| Niedersachsen | 1992 | 65 | 185 | 101 | 351 | 15 | 12 | 27 |
| | 1991 | 65 | 185 | 101 | 351 | 15 | 12 | 27 |
| | 1990 | 60 | 182 | 97 | 339 | 12 | 11 | 23 |
| Bremen | 1992 | 6 | 17 | 23 | 46 | — | — | — |
| | 1991 | 6 | 18 | 24 | 48 | — | — | — |
| | 1990 | 6 | 18 | 24 | 48 | — | — | — |
| Nordrhein-Westfalen | 1992 | 65 | 228 | 450 | 743 | 30 | 48 | 78 |
| | 1991 | 59 | 240 | 444 | 743 | 32 | 48 | 80 |
| | 1990 | 52 | 214 | 445 | 711 | 26 | 44 | 70 |
| Hessen | 1992 | — | — | — | — | — | — | — |
| | 1991 | 31 | 68 | 29 | 128 | 3 | 4 | 7 |
| | 1990 | 28 | 70 | 30 | 128 | 2 | 4 | 6 |
| Rheinland-Pfalz | 1992 | 27 | 55 | 59 | 141 | 12 | 6 | 18 |
| | 1991 | 29 | 51 | 55 | 135 | 9 | 5 | 14 |
| | 1990 | 22 | 50 | 54 | 126 | 11 | 4 | 15 |
| Baden-Württemberg | 1992 | 141 | 226 | 97 | 464 | 44 | 12 | 56 |
| | 1991 | 129 | 215 | 98 | 442 | 38 | 10 | 48 |
| | 1990 | 123 | 218 | 96 | 437 | 18 | 4 | 22 |
| Bayern | 1992 | 85 | 198 | 196 | 479 | 6 | 8 | 14 |
| | 1991 | 86 | 207 | 173 | 466 | 6 | 9 | 15 |
| | 1990 | 85 | 190 | 180 | 455 | — | — | — |
| Saarland | 1992 | 8 | 24 | 20 | 52 | — | — | — |
| | 1991 | 7 | 25 | 21 | 53 | — | — | — |
| | 1990 | 6 | 24 | 20 | 50 | — | — | — |
| Berlin | 1992 | 22 | 122 | 45 | 189 | — | — | — |
| | 1991 | 22 | 107 | 71 | 200 | — | — | — |
| | 1990 | 14 | 52 | 22 | 88 | — | — | — |
| Brandenburg | 1992 | 36 | 117 | 22 | 175 | — | — | — |
| | 1991 | 36 | 131 | 31 | 198 | — | — | — |
| | 1990 | — | — | — | — | — | — | — |
| Mecklenburg-Vorpommern ... | 1992 | 34 | 105 | — | 139 | — | — | — |
| | 1991 | 37 | 102 | 21 | 160 | — | — | — |
| | 1990 | — | — | — | — | — | — | — |
| Sachsen | 1992 | — | — | — | — | — | — | — |
| | 1991 | — | — | — | — | — | — | — |
| | 1990 | — | — | — | — | — | — | — |
| Sachsen-Anhalt | 1992 | 87 | 162 | 57 | 306 | 7 | 5 | 12 |
| | 1991 | 87 | 157 | 63 | 307 | 4 | 1 | 5 |
| | 1990 | — | — | — | — | — | — | — |
| Thüringen | 1992 | 8 | 109 | 26 | 143 | 6 | 8 | 14 |
| | 1991 | 8 | 137 | — | 145 | 5 | 8 | 13 |
| | 1990 | — | — | — | — | — | — | — |

1) keine Angaben von Schleswig-Holstein, Hessen, Sachsen

2) keine Angaben von Schleswig-Holstein, Hamburg, Bremen, Hessen, Saarland, Berlin, Brandenburg, Mecklenburg-Vorpommern, Sachsen

| Oberste Aufsichtsbehörden | | | | Personal insgesamt | | Gewerbeaufsichtsbeamte in der Ausbildung | | | |
|---------------------------|-----------|-----------|-------------------------|---------------------------|-------------------------|--|-----------|-----------|-------------------------|
| Gewerbeaufsichtsbehörde | | | | Gewerbeaufsichtsbeamte | Ärzte | höherer | gehobener | mittlerer | insgesamt |
| höherer | gehobener | mittlerer | insgesamt | | | | | | |
| Dienst | | | | Dienst | | | | | |
| 10 | 11 | 12 | 13 | 14 | 15 | 16 | 17 | 18 | 19 |
| 95 | 64 | 3 | 162³⁾ | 3 727⁴⁾ | 125⁴⁾ | 39 | 91 | 40 | 170⁵⁾ |
| 91 | 67 | 3 | 161 | 3 970 | 126 | 47 | 71 | 67 | 230 |
| 84 | 71 | 1 | 156 | 2 885 | 111 | 49 | 95 | 83 | 227 |
| — | — | — | — | — | — | — | — | — | — |
| 5 | 8 | — | 13 | 142 | 2 | — | — | — | — |
| 14 | 16 | — | 30 | 149 | 2 | 3 | 3 | — | 6 |
| — | — | — | — | 101 | 5 | — | — | 5 | 5 |
| — | — | — | — | 95 | 6 | 1 | 12 | 5 | 18 |
| — | — | — | — | 91 | 5 | 3 | 8 | 5 | 16 |
| 3 | 5 | — | 8 | 386 | 7 | 14 | 9 | 4 | 27 |
| 3 | 5 | — | 8 | 386 | 7 | 14 | 9 | 4 | 27 |
| 3 | 4 | — | 7 | 369 | 8 | 17 | 9 | 7 | 33 |
| 1 | — | — | 1 | 47 | 2 | — | 6 | 4 | 10 |
| 1 | — | — | 1 | 49 | 2 | — | 6 | 3 | 9 |
| 1 | — | — | 1 | 49 | 2 | — | 4 | 1 | 5 |
| 9 | 8 | 1 | 18 | 839 | 21 | 19 | 31 | 24 | 74 |
| 7 | 10 | 1 | 18 | 841 | 21 | 18 | 15 | 25 | 58 |
| 7 | 9 | — | 16 | 797 | 23 | 16 | 37 | 36 | 89 |
| — | — | — | — | — | — | — | — | — | — |
| 5 | 2 | — | 7 | 142 | 6 | 6 | 8 | 2 | 16 |
| 5 | 3 | — | 8 | 143 | 8 | 4 | 7 | 1 | 12 |
| 6 | 4 | — | 10 | 169 | 4 | — | — | — | — |
| 6 | 4 | — | 10 | 159 | 5 | — | — | — | — |
| 6 | 4 | — | 10 | 151 | 4 | — | — | — | — |
| 31 | 18 | — | 49 | 569 | 16 | — | — | — | 52 |
| 30 | 18 | — | 48 | 538 | 15 | — | — | — | 45 |
| 28 | 18 | — | 46 | 505 | 26 | — | — | — | 26 |
| 17 | 12 | 1 | 30 | 523 | 16 | 6 | 35 | — | 41 |
| 17 | 12 | 1 | 30 | 511 | 16 | 6 | 18 | 28 | 52 |
| 16 | 13 | 1 | 30 | 485 | 16 | 4 | 18 | 31 | 53 |
| — | — | — | — | 52 | 4 | — | 3 | 1 | 4 |
| — | — | — | — | 53 | 4 | 1 | — | — | 1 |
| — | — | — | — | 50 | 4 | 2 | 1 | 1 | 4 |
| 8 | 6 | 1 | 15 | 204 | 15 | — | 3 | — | 3 |
| 5 | 4 | — | 9 | 209 | 18 | — | — | — | — |
| 4 | 4 | — | 8 | 96 | 13 | — | 8 | 1 | 9 |
| 5 | 5 | — | 10 | 185 | 10 | — | 4 | 2 | 6 |
| 2 | — | 1 | 3 | 201 | — | — | — | — | — |
| — | — | — | — | — | — | — | — | — | — |
| 5 | 1 | — | 6 | 162 | 8 | — | — | — | — |
| 3 | — | — | 3 | 163 | 8 | 1 | 3 | — | 4 |
| — | — | — | — | — | — | — | — | — | — |
| — | — | — | — | — | — | — | — | — | — |
| 3 | — | — | 3 | 321 | 9 | — | — | — | — |
| — | — | — | — | 312 | 8 | — | — | — | — |
| — | — | — | — | — | — | — | — | — | — |
| 7 | 5 | — | 12 | 169 | 8 | — | — | — | — |
| 7 | 4 | — | 11 | 169 | 8 | — | — | — | — |
| — | — | — | — | — | — | — | — | — | — |

³⁾ keine Angaben von Schleswig-Holstein, Hamburg, Hessen, Saarland, Sachsen

⁴⁾ keine Angaben von Schleswig-Holstein, Hessen, Sachsen

⁵⁾ keine Angaben von Schleswig-Holstein, Hessen, Rheinland-Pfalz, Mecklenburg-Vorpommern, Sachsen, Sachsen-Anhalt, Thüringen

Übersicht 17

**Zu beaufsichtigende Betriebe sowie Besichtigungstätigkeit
für die Jahre 1991 und 1992**

| | Betriebe mit ... Arbeitnehmern | | | | |
|--|--------------------------------|------------------|------------------|------------------|-----------------------------|
| | 1 bis 19 | 20 bis 199 | 200 bis 999 | 1 000 und mehr | insgesamt |
| | 1 | 2 | 3 | 4 | 5 |
| Zahl der Betriebe ²⁾ | | | | | |
| 1991 | 1 687 984 | 141 766 | 12 999 | 1 767 | 1 844 516 |
| 1992 | 1 575 019 | 143 393 | 13 238 | 1 709 | 1 733 359 |
| Zahl der Arbeitnehmer ²⁾ | | | | | |
| 1991 | 6 154 892 | 7 126 985 | 4 942 539 | 4 203 553 | 22 427 969 |
| 1992 | 5 781 744 | 7 193 070 | 4 950 360 | 4 033 895 | 21 959 069 |
| Zahl der besichtigten Betriebe ³⁾ | | | | | |
| 1991 | 206 913 | 49 991 | 9 134 | 1 874 | 267 912 |
| 1992 | 213 696 | 51 563 | 8 225 | 1 273 | 274 757 |
| Gesamtzahl der Besichtigungen ³⁾ | | | | | |
| 1991 | 291 782 | 94 269 | 25 836 | 9 727 | 624 014 ¹⁾ |
| 1992 | 306 711 | 97 425 | 25 128 | 8 587 | 437 851¹⁾ |

¹⁾ In der Gesamtzahl der Besichtigungen sind im Jahre 1992 auch ca. 174 740 Besichtigungen (1991: 202 000) enthalten, die nicht in der Betriebsstatistik erfaßt sind. Es handelt sich um Besichtigungen von Baustellen, überwachungsbedürftigen Anlagen außerhalb von Betrieben u. ä.

²⁾ ohne Sachsen, Schleswig-Holstein und Hessen

³⁾ ohne Schleswig-Holstein und Hessen

Übersicht 18

**Beanstandungen der Gewerbeaufsicht¹⁾
in 1992**

| | Festgestellte Beanstandungen insgesamt | davon Beanstandungen auf Grund von | | |
|---------------------------------|--|---------------------------------------|------------------------|-------------------------------------|
| | | Unfallverhütung und Gesundheitsschutz | Sozialer Arbeitsschutz | Arbeitsschutz in der Seeschifffahrt |
| 1 | 2 | 3 | 4 | 5 |
| Beanstandungen insgesamt | 1 309 178 | 1 145 002 | 161 974 | 2 202 |
| davon in: | | | | |
| Schleswig-Holstein | — | — | — | — |
| Hamburg | 19 729 | 17 155 | 476 | 2 098 |
| Niedersachsen | 62 488 | 52 693 | 9 749 | 46 |
| Bremen | 8 877 | 8 296 | 570 | 11 |
| Nordrhein-Westfalen | 366 928 | 316 921 | 50 007 | — |
| Hessen | — | — | — | — |
| Rheinland-Pfalz | 51 227 | 47 325 | 3 902 | — |
| Baden-Württemberg | 89 611 | 80 616 | 8 995 | — |
| Bayern | 396 012 | 354 083 | 41 929 | — |
| Saarland | 30 925 | 14 261 | 16 664 | — |
| Berlin | 57 164 | 45 965 | 11 199 | — |
| Brandenburg | 70 646 | 62 479 | 8 167 | — |
| Mecklenburg-Vorpommern | 51 052 | 49 456 | 1 549 | 47 |
| Sachsen | 32 079 | 30 345 | 1 734 | — |
| Sachsen-Anhalt | 54 665 | 49 329 | 5 336 | — |
| Thüringen | 17 775 | 16 078 | 1 697 | — |

¹⁾ ohne Schleswig-Holstein und Hessen

Durchsetzungsmaßnahmen der Gewerbeaufsicht¹⁾
in den Jahren 1990 bis 1992

| | Jahr | Zahl der | | | | |
|---|-------------|----------------------------|-----------------------------|-----------------------------|------------------------|---------------------------|
| | | Anordnungen | Verwarnungen | Bußgeldbescheide | Strafanzeigen | gerichtlichen Strafen |
| 1 | 2 | 3 | 4 | 5 | 6 | 7 |
| Anordnungen, Verwarnungen, Bußgeldbescheide, Strafanzeigen insgesamt | 1992 | 17 171⁵⁾ | 6 489³⁾⁵⁾ | 1 118³⁾⁵⁾ | 86⁵⁾ | 164⁴⁾⁵⁾ |
| | 1991 | 12 175 | 4 765 ³⁾ | 965 ³⁾ | 59 | 36 ⁴⁾ |
| | 1990 | 9 887 | 1 773 ³⁾ | 838 ³⁾ | 122 | 64 ⁴⁾ |
| davon in: | | | | | | |
| Schleswig-Holstein | 1992 | — | — | — | — | — |
| | 1991 | 36 | 10 | 21 | 3 | 1 |
| | 1990 | 54 | 8 | 15 | 2 | 0 |
| Hamburg | 1992 | 830 | 13 | 19 | 0 | 1 |
| | 1991 | 637 | 359 | 43 | 1 | 2 |
| | 1990 | 523 | 15 | 7 | 2 | 0 |
| Niedersachsen | 1992 | 860 | 134 | 94 | 7 | 10 |
| | 1991 | 860 | 134 | 94 | 7 | 10 |
| | 1990 | 686 | 75 | 108 | 11 | 13 |
| Bremen | 1992 | 57 | 14 | 33 | 0 | 0 |
| | 1991 | 73 | 14 | 29 | 0 | 0 |
| | 1990 | 32 | 16 | 34 | 0 | 1 |
| Nordrhein-Westfalen | 1992 | 1 148 | 245 | 351 | 34 | 114 |
| | 1991 | 1 217 | 179 | 222 | 13 | 13 |
| | 1990 | 1 171 | 184 | 278 | 86 | 16 |
| Hessen | 1992 | — | — | — | — | — |
| | 1991 | 271 | 63 | 104 | 5 | 4 |
| | 1990 | 223 | 95 | 71 | 8 | 27 |
| Rheinland-Pfalz | 1992 | 609 | 30 | 118 | 0 | — ²⁾ |
| | 1991 | 592 | 39 | 81 | 0 | — ²⁾ |
| | 1990 | 577 | 34 | 85 | 2 | — ²⁾ |
| Baden-Württemberg | 1992 | 208 | 97 | — ²⁾ | 3 | 0 |
| | 1991 | 201 | — ²⁾ | — ²⁾ | 2 | 2 |
| | 1990 | 280 | — ²⁾ | — ²⁾ | 2 | 0 |
| Bayern | 1992 | 7 537 | 343 | 265 | 10 | 6 |
| | 1991 | 5 412 | 311 | 260 | 4 | 2 |
| | 1990 | 4 918 | 220 | 197 | 7 | 3 |
| Saarland | 1992 | 55 | 4 | 2 | 3 | 0 |
| | 1991 | 29 | 9 | 0 | 3 | 0 |
| | 1990 | 19 | 0 | 0 | 0 | 0 |
| Berlin | 1992 | 1 041 | 3 384 | 77 | 6 | 0 |
| | 1991 | 432 | 3 629 | 73 | 11 | 2 |
| | 1990 | 1 404 | 1 126 | 43 | 2 | 4 |
| Brandenburg | 1992 | 635 | 79 | 15 | 6 | 30 |
| | 1991 | 308 | 11 | 0 | 3 | 0 |
| Mecklenburg-Vorpommern | 1992 | 1 729 | 18 | 17 | 5 | 0 |
| | 1991 | 158 | 1 | 0 | 0 | 0 |
| Sachsen | 1992 | 1 731 | 2 093 | 82 | 0 | 0 |
| | 1991 | 117 | 2 | 0 | 0 | 0 |
| Sachsen-Anhalt | 1992 | 278 | 29 | 13 | 2 | 1 |
| | 1991 | 1 702 | 1 | 31 | 6 | 0 |
| Thüringen | 1992 | 453 | 6 | 32 | 10 | 2 |
| | 1991 | 130 | 3 | 7 | 1 | 0 |

1) Auf den Gebieten „Unfallverhütung und Gesundheitsschutz“ sowie „Arbeitsschutz in der Seefahrt“ 2) Daten wurden nicht erhoben 3) ohne Baden-Württemberg 4) ohne Rheinland-Pfalz 5) ohne Schleswig-Holstein und Hessen

Übersicht 20

Personalstand des Technischen Aufsichtsdienstes
in den Jahren 1990 bis 1992

| | Gewerbliche Berufsgenossenschaften | | | Landwirtschaftliche Berufsgenossenschaften | | | Eigenunfallversicherung ¹⁾ | | | insgesamt | | |
|--|------------------------------------|-------|-------|--|------|------|---------------------------------------|------|------|--------------|-------|-------|
| | 1992 | 1991 | 1990 | 1992 | 1991 | 1990 | 1992 | 1991 | 1990 | 1992 | 1991 | 1990 |
| 1 | 2 | 3 | 4 | 5 | 6 | 7 | 8 | 9 | 10 | 11 | 12 | 13 |
| Zahl der im technischen Dienst Beschäftigten des Versicherungsträgers (einschließlich Büro- und Schreibpersonal) | | | | | | | | | | | | |
| insgesamt | 3 811 | 3 577 | 3 092 | 508 | 503 | 420 | 463 | 403 | 335 | 4 782 | 4 099 | 3 847 |
| davon: | | | | | | | | | | | | |
| Technisches Aufsichtspersonal mit Besichtigungstätigkeit | 2 056 | 1 881 | 1 676 | 401 | 405 | 328 | 298 | 257 | 219 | 2 755 | 2 543 | 2 223 |

¹⁾ Von den Trägern der Eigenunfallversicherung sind nur Gemeindeunfallversicherungsverbände zur Überwachung der Unternehmen verpflichtet.

Unternehmen und Vollarbeiter bei den gewerblichen Berufsgenossenschaften
in den Jahren 1990 bis 1992

| Zahl der Unternehmen und Zahl der Versicherten in Unternehmen | 1992 | 1991 | 1990 |
|--|-------------------|------------|------------|
| 1 | 2 | 3 | 4 |
| Unternehmen insgesamt | 2 537 550 | 2 417 829 | 2 082 762 |
| Vollarbeiter¹⁾ insgesamt | 28 484 749 | 28 726 033 | 24 501 975 |
| davon mit: | | | |
| 1 bis 19 Vollarbeiter | | | |
| Unternehmen | 2 353 849 | 2 240 047 | 1 932 475 |
| Vollarbeiter | 7 979 500 | 7 480 889 | 6 581 702 |
| 20 bis 199 Vollarbeiter | | | |
| Unternehmen | 166 750 | 160 423 | 136 514 |
| Vollarbeiter | 8 395 061 | 7 984 793 | 6 780 122 |
| 200 bis 999 Vollarbeiter | | | |
| Unternehmen | 14 136 | 14 703 | 11 728 |
| Vollarbeiter | 5 516 187 | 5 679 739 | 4 557 194 |
| 1 000 und mehr Vollarbeiter | | | |
| Unternehmen | 2 815 | 2 656 | 2 045 |
| Vollarbeiter | 6 594 002 | 7 580 606 | 6 582 956 |

¹⁾ Nur abhängig Beschäftigte und Unternehmer

Übersicht 22

Aufsichtstätigkeit der Technischen Aufsichtsdienste
in den Jahren 1990 bis 1992

| | Gewerbliche Berufsgenossenschaften | | |
|---|---------------------------------------|---------|---------|
| | 1992 | 1991 | 1990 |
| 1 | 2 | 3 | 4 |
| Zahl der von den technischen Aufsichtsbeamten vorgenommenen Besichtigungen insgesamt | 596 673 | 543 157 | 510 209 |
| davon: | | | |
| in Unternehmen mit: | | | |
| 1 bis 19 Vollarbeiter | 392 371 | 340 528 | 311 721 |
| 20 bis 199 Vollarbeiter | 147 879 | 144 472 | 142 999 |
| 200 bis 999 Vollarbeiter | 41 982 | 43 721 | 41 820 |
| 1 000 und mehr Vollarbeiter | 14 441 | 14 436 | 13 669 |
| in Kindergärten, Schulen und Hochschulen | | | |
| Zahl der besichtigten Unternehmen insgesamt | 355 578 | 319 489 | 283 948 |
| davon: | | | |
| in Unternehmen mit: | | | |
| 1 bis 19 Vollarbeiter | 275 033 | 245 496 | 221 044 |
| 20 bis 199 Vollarbeiter | 67 928 | 61 131 | 52 816 |
| 200 bis 999 Vollarbeiter | 10 406 | 10 497 | 8 223 |
| 1 000 und mehr Vollarbeiter | 2 211 | 2 365 | 1 865 |
| in Kindergärten, Schulen und Hochschulen | | | |
| Zahl der untersuchten Unfälle einschließlich der Teilnahme an Unfalluntersuchungen nach § 1562 RVO | 99 759 | 99 858 | 101 778 |

¹⁾ Im Bereich der landwirtschaftlichen Berufsgenossenschaften wird eine Aufteilung nach Größe der Unternehmen nicht vorgenommen.

²⁾ Eine Aufteilung nach Betriebsgrößen ist nicht für alle Besichtigungen möglich.

Übersicht 22

| Landwirtschaftliche Berufsgenossenschaften ¹⁾ | | | Eigenunfallversicherung ²⁾ | | | insgesamt | | |
|---|---------|---------|---------------------------------------|--------|--------|----------------|---------|---------|
| 1992 | 1991 | 1990 | 1992 | 1991 | 1990 | 1992 | 1991 | 1990 |
| 5 | 6 | 7 | 8 | 9 | 10 | 11 | 12 | 13 |
| 296 780 | 290 503 | 284 246 | 21 023 | 19 317 | 17 221 | 914 476 | 852 977 | 811 676 |
| | | | 1 153 | 1 039 | 931 | | | |
| | | | 1 956 | 705 | 2 213 | | | |
| | | | 1 704 | 786 | 1 604 | | | |
| | | | 7 743 | 6 935 | 5 299 | | | |
| | | | 8 467 | 7 279 | 7 174 | | | |
| 178 728 | 187 334 | 188 801 | 8 067 | 8 734 | 8 303 | 542 373 | 515 557 | 481 052 |
| | | | 509 | 562 | 450 | | | |
| | | | 1 113 | 450 | 1 293 | | | |
| | | | 500 | 196 | 474 | | | |
| | | | 461 | 543 | 354 | | | |
| | | | 5 484 | 5 880 | 5 732 | | | |
| 17 394 | 17 681 | 19 487 | 3 399 | 3 286 | 3 144 | 120 552 | 120 825 | 124 409 |

Übersicht 23

**Beitragszuschläge und Beitragsnachlässe nach § 725 Abs. 2 RVO
bei den gewerblichen Berufsgenossenschaften im Jahre 1992¹⁾**

| Nr. der BG | Träger der gesetzlichen Unfallversicherung | Beitragszuschläge | | | Beitragsnachlässe | | |
|--|---|-------------------|--------------|----------------------|-------------------|--------------|----------------------|
| | | Anzahl der Fälle | Betrag in DM | v. H. vom Umlagesoll | Anzahl der Fälle | Betrag in DM | v. H. vom Umlagesoll |
| | | 1 | 2 | 3 | 4 | 5 | 6 |
| 1 | Bergbau-BG | 51 | 44 064 304 | 6,96 | 355 | 44 064 304 | 6,96 |
| 2 | Steinbruchs-BG | 704 | 4 565 704 | 1,74 | 4 782 | 14 557 672 | 5,54 |
| 3 | BG der keramischen und Glas-Industrie | 299 | 1 882 891 | 0,91 | 0 | 0 | — |
| 4 | BG der Gas- und Wasserwerke | 0 | 0 | — | 3 327 | 4 622 414 | 6,31 |
| 5 | Hütten- und Walzwerks-BG .. | 128 | 62 039 772 | 28,86 | 0 | 0 | — |
| 6 | Maschinenbau- und Metall-BG | 4 957 | 18 742 713 | 1,86 | 31 535 | 51 344 000 | 5,11 |
| 7 | Norddeutsche Metall-BG | 3 444 | 10 564 854 | 1,69 | 23 183 | 33 918 229 | 5,41 |
| 8 | Süddeutsche Metall-BG | 6 895 | 15 624 648 | 1,30 | 51 657 | 42 702 163 | 3,54 |
| 9 | Edel- und Unedelmetall-BG .. | 638 | 3 117 923 | 2,58 | 4 325 | 7 962 575 | 6,60 |
| 10 | BG der Feinmechanik und Elektrotechnik | 0 | 0 | — | 71 202 | 96 711 183 | 8,87 |
| 11 | BG der chemischen Industrie | 2 020 | 26 672 941 | 3,73 | 7 747 | 86 859 307 | 12,14 |
| 12 | Holz-BG | 0 | 0 | — | 47 046 | 38 437 456 | 7,28 |
| 14 | Papiermacher-BG | 97 | 1 300 770 | 1,71 | 251 | 2 055 453 | 2,70 |
| 15 | BG Druck und Papierverarbeitung | 2 962 | 3 292 617 | 1,52 | 24 337 | 6 269 604 | 2,90 |
| 16 | Lederindustrie-BG | 830 | 909 569 | 1,41 | 10 339 | 3 121 311 | 4,85 |
| 17 | Textil- und Bekleidungs-BG .. | 4 378 | 1 051 088 | 0,47 | 0 | 0 | — |
| 18 | BG Nahrungsmittel und Gaststätten | 0 | 0 | — | 255 127 | 44 381 809 | 5,32 |
| 19 | Fleischerei-BG | 752 | 72 952 | 0,05 | 0 | 0 | — |
| 20 | Zucker-BG | 17 | 1 010 973 | 6,36 | 24 | 855 764 | 5,38 |
| 21 | Bau-BG Hamburg | 0 | 0 | — | 13 149 | 3 736 308 | 2,07 |
| 22 | Bau-BG Hannover | 0 | 0 | — | 37 047 | 23 940 189 | 4,22 |
| 23 | Bau-BG Wuppertal | 0 | 0 | — | 36 267 | 23 732 483 | 4,21 |
| 24 | Bau-BG Frankfurt a.M. | 0 | 0 | — | 17 536 | 11 040 130 | 3,79 |
| 25 | Südwestliche Bau-BG | 0 | 0 | — | 14 812 | 7 136 223 | 3,28 |
| 26 | Württembergische Bau-BG .. | 0 | 0 | — | 13 926 | 7 649 858 | 4,09 |
| 27 | Bau-BG Bayern und Sachsen | 0 | 0 | — | 33 407 | 20 269 159 | 3,54 |
| 28 | Tiefbau-BG | 0 | 0 | — | 8 509 | 23 763 498 | 4,13 |
| 29 | Großhandels- und Lagerei-BG | 11 791 | 11 419 305 | 1,17 | 0 | 0 | — |
| 30 | BG für den Einzelhandel | 0 | 0 | — | 180 881 | 30 512 379 | 5,60 |
| 31 | Verwaltungs-BG | 2 339 | 2 146 240 | 0,19 | 0 | 0 | — |
| 32 | BG der Straßen-, U-Bahnen und Eisenbahnen | 123 | 1 259 317 | 1,80 | 1 265 | 4 773 017 | 6,83 |
| 33 | BG für Fahrzeughaltungen .. | 0 | 0 | — | 115 506 | 35 823 501 | 5,34 |
| 34 | See-BG | 1 047 | 179 554 | 0,21 | 0 | 0 | — |
| 35 | Binnenschiffahrts-BG | 180 | 1 214 957 | 2,42 | 1 868 | 4 263 995 | 8,48 |
| 36 | BG für Gesundheitsdienst und Wohlfahrtspflege | 5 470 | 183 351 | 0,03 | 0 | 0 | — |
| Gewerbliche Berufsgenossenschaften insgesamt | | 49 122 | 211 316 443 | 1,35 | 1 009 410 | 674 503 984 | 4,32 |

¹⁾ Die Angaben der einzelnen Berufsgenossenschaften können nicht miteinander verglichen werden.

Durchsetzungsmaßnahmen der Träger der gesetzlichen Unfallversicherung
in den Jahren 1990 bis 1992

| 1 | Gewerbliche Berufsgenossenschaften | | | Landwirtschaftliche Berufsgenossenschaften | | | Eigenunfallversicherung | | |
|---|------------------------------------|---------|---------|--|-----------|-----------|-------------------------|--------|--------|
| | 1992 | 1991 | 1990 | 1992 | 1991 | 1990 | 1992 | 1991 | 1990 |
| 2 | 3 | 4 | 5 | 6 | 7 | 8 | 9 | 10 | |
| Bußgeldbescheide gegen Mitglieder (Unternehmer) nach §§ 710 Abs. 1, 717a Abs. 1 RVO . . . | 1 071 | 1 168 | 1 381 | 3 779 | 4 119 | 4 246 | — | — | — |
| Bußgeldbescheide gegen Versicherte nach §§ 710 Abs. 1, 717a Abs. 1 RVO | 353 | 343 | 481 | 8 | 3 | 9 | — | — | 1 |
| Anordnungen: nach § 712 Abs. 1 Satz 2 RVO | 64 515 | 56 265 | 50 081 | 105 210 | 101 930 | 95 641 | 6 354 | 6 888 | 5 622 |
| nach § 714 Abs. 1 Satz 5 RVO | 4 617 | 3 795 | 3 672 | 1 964 | 2 267 | 2 390 | 165 | 194 | 223 |
| Beanstandungen | 843 852 | 811 996 | 706 678 | 1 334 950 | 1 225 955 | 1 151 311 | 59 059 | 51 679 | 51 573 |

Sicherheitsbeauftragte
in den Jahren 1990 bis 1992

| Träger der gesetzlichen Unfallversicherung | Unternehmen mit Sicherheitsbeauftragten | | | Sicherheitsbeauftragte | | |
|---|---|----------------|----------------|------------------------|----------------|----------------|
| | 1992 | 1991 | 1990 | 1992 | 1991 | 1990 |
| 1 | 2 | 3 | 4 | 5 | 6 | 7 |
| Versicherungsträger insgesamt | 236 267 | 223 245 | 191 056 | 435 496 | 424 489 | 380 442 |
| davon: | | | | | | |
| Gewerbliche Berufsgenossenschaften . . . | 183 701 | 177 782 | 150 287 | 316 014 | 303 298 | 274 371 |
| Landwirtschaftliche Berufsgenossenschaften | 2 526 | 2 334 | 2 103 | 4 581 | 4 170 | 3 680 |
| Eigenunfallversicherung | 50 040 | 43 129 | 38 666 | 114 901 | 117 021 | 102 391 |
| — davon in Kindergärten, Schulen und Hochschulen | 35 911 | 33 055 | 32 703 | 52 125 | 60 612 | 47 914 |

Übersicht 26

Schulungskurse

1992

| | Dauer der Schulungskurse | | | insgesamt |
|---|--------------------------|-----------------|--------------------|-----------|
| | bis 1 Tag | 2 bis 3 Tage | mehr als 4 Tage | |
| 1 | 2 | 3 | 4 | 5 |
| Gewerbliche Berufsgenossenschaften | | | | |
| Zahl der Kurse zusammen | 7 280 | 3 976 | 4 139 | 15 395 |
| Teilnehmer zusammen | 185 217 | 87 254 | 69 524 | 341 995 |
| davon: | | | | |
| Kurse für Unternehmer und Führungskräfte | | | | |
| Zahl der Kurse | 1 232 | 710 | 146 | 2 088 |
| Teilnehmer | 31 405 | 14 374 | 3 318 | 49 097 |
| Kurse für Sicherheitsbeauftragte | | | | |
| Zahl der Kurse | 477 | 1 063 | 472 | 2 012 |
| Teilnehmer | 11 282 | 23 024 | 11 182 | 45 488 |
| Kurse für Sicherheitsfachkräfte nach ASiG | | | | |
| Zahl der Kurse | 177 | 124 | 791 | 1 092 |
| Teilnehmer | 4 237 | 2 303 | 16 921 | 23 461 |
| Kurse für sonstige Betriebsangehörige | | | | |
| Zahl der Kurse | 5 394 | 2 079 | 2 730 | 10 203 |
| Teilnehmer | 138 293 | 47 553 | 38 103 | 223 949 |
| Landwirtschaftliche Berufsgenossenschaften | | | | |
| Zahl der Kurse zusammen | 2 272 | 287 | 41 | 2 600 |
| Teilnehmer zusammen | 44 398 | 5 106 | 590 | 50 094 |
| davon: | | | | |
| Kurse für Unternehmer und Führungskräfte | | | | |
| Zahl der Kurse | 792 | 160 | 3 | 955 |
| Teilnehmer | 14 786 | 3 038 | 80 | 17 904 |
| Kurse für Sicherheitsbeauftragte | | | | |
| Zahl der Kurse | 65 | 12 | — | 77 |
| Teilnehmer | 1 075 | 298 | — | 1 373 |
| Kurse für Sicherheitsfachkräfte nach ASiG | | | | |
| Zahl der Kurse | 6 | 2 | 18 | 26 |
| Teilnehmer | 93 | 22 | 190 | 305 |
| Kurse für sonstige Betriebsangehörige | | | | |
| Zahl der Kurse | 1 409 | 113 | 20 | 1 542 |
| Teilnehmer | 28 444 | 1 748 | 320 | 30 512 |

noch Schulungskurse

1992

| | Dauer der Schulungskurse | | | insgesamt |
|--|--------------------------|-----------------|--------------------|-----------|
| | bis 1 Tag | 2 bis 3 Tage | mehr als 4 Tage | |
| 1 | 2 | 3 | 4 | 5 |
| Eigenunfallversicherung | | | | |
| Zahl der Kurse zusammen | 1 408 | 804 | 159 | 2 371 |
| Teilnehmer zusammen | 34 348 | 16 182 | 1 916 | 52 446 |
| davon: | | | | |
| Kurse für Unternehmer und Führungskräfte | | | | |
| Zahl der Kurse | 244 | 160 | 20 | 424 |
| Teilnehmer | 6 588 | 2 871 | 98 | 9 557 |
| Kurse für Sicherheitsbeauftragte | | | | |
| Zahl der Kurse | 415 | 174 | 10 | 599 |
| Teilnehmer | 9 513 | 2 976 | 90 | 12 579 |
| Kurse für Sicherheitsfachkräfte nach ASiG | | | | |
| Zahl der Kurse | 59 | 74 | 91 | 224 |
| Teilnehmer | 703 | 970 | 1 070 | 2 743 |
| Kurse für sonstige Betriebsangehörige | | | | |
| Zahl der Kurse | 283 | 148 | 19 | 450 |
| Teilnehmer | 6 985 | 4 774 | 220 | 11 979 |
| Kurse der Schülerunfallversicherung | | | | |
| Zahl der Kurse | 407 | 248 | 19 | 674 |
| Teilnehmer | 10 559 | 4 591 | 438 | 15 588 |

Übersicht 27

Aufwendungen der gesetzlichen Unfallversicherungsträger
in den Jahren 1991 und 1992

| Pos.-Nr. des Konten- Rahmens | Aufwendungen (Ausgaben) | DM | | Veränderungen von 1991 auf 1992 | |
|---------------------------------------|---|-----------------------|-----------------------|------------------------------------|------------|
| | | 1992 | 1991 | absolut | v. H. |
| | 1 | 2 | 3 | 4 | 5 |
| 40 | Ambulante Heilbehandlung | 1 035 682 677 | 862 879 362 | 172 803 315 | 20,0 |
| 45 | Zahnersatz | 22 403 529 | 18 461 258 | 3 942 271 | 21,4 |
| 46 | Stationäre Behandlung | 1 549 303 623 | 1 265 629 967 | 283 673 656 | 22,4 |
| 47 | Verletztengeld und besondere Unterstützung . . | 1 088 813 488 | 937 768 304 | 151 045 184 | 16,1 |
| 48 | Sonstige Heilbehandlungskosten und ergänzende Leistungen zur Heilbehandlung | 660 826 270 | 536 469 597 | 124 356 673 | 23,2 |
| 49 | Berufshilfe und ergänzende Leistun- gen zur Berufshilfe | 444 579 942 | 365 069 142 | 79 510 800 | 21,8 |
| 50 | Renten an Verletzte und Hinterblie- bene | 9 328 060 308 | 8 419 344 363 | 908 715 945 | 10,8 |
| 51 | Beihilfen an Hinterbliebene | 28 698 187 | 27 145 300 | 1 552 887 | 5,7 |
| 52 | Abfindungen an Verletzte und Hin- terbliebene | 166 325 235 | 156 390 137 | 9 935 098 | 6,4 |
| 53 | Unterbringung in Alters- und Pflle- geheimen | 1 154 883 | 980 465 | 174 418 | 17,8 |
| 54 | Erstattungen an andere für Leistun- gen | 4 157 782 | 4 242 609 | -84 827 | - 2,0 |
| 57 | Sterbegeld | 16 032 499 | 14 211 373 | 1 821 126 | 12,8 |
| 58 | Mehrleistungen | 18 646 815 | 16 815 327 | 1 831 488 | 10,9 |
| 59 | Unfallverhütung und Erste Hilfe . | 996 300 333 | 875 620 096 | 120 680 237 | 13,8 |
| 60 bis 62 | Aufwendungen für das Vermögen | 56 630 833 | 71 200 242 | -14 569 409 | -20,5 |
| 63 | Rechnungsmäßiges Defizit der eigenen Unternehmen | 8 027 433 | 3 124 774 | 4 902 659 | 156,9 |
| 64 | Beitragsausfälle ¹⁾ | 413 671 313 | 328 910 353 | 84 760 960 | 25,8 |
| 65 | Beitragsnachlässe | 566 972 172 | 490 122 249 | 76 849 923 | 15,7 |
| 67 | Zuführungen zu den Betriebsmitteln und der Rücklage | 2 124 016 664 | 2 572 634 219 | -448 617 555 | -17,4 |
| 69 | Sonstige Aufwendungen ²⁾ | 1 634 880 476 | 1 295 660 085 | 339 220 391 | 26,2 |
| 70/71 | Persönlicher Verwaltungsaufwand | 1 259 892 016 | 1 089 610 908 | 170 281 108 | 15,6 |
| 72/73 | Sächlicher Verwaltungsaufwand . | 416 330 966 | 388 123 796 | 28 207 170 | 7,3 |
| 74 | Laufende Aufwendungen für die Selbstverwaltung | 13 954 105 | 11 971 650 | 1 982 455 | 16,6 |
| 75 | Vergütungen an andere für Verwal- tungsarbeiten (ohne Unfallverhü- tung) | 134 267 670 | 116 656 130 | 17 611 540 | 15,1 |
| 76 | Kosten der Rechtsverfolgung | 7 134 383 | 6 546 957 | 587 426 | 9,0 |
| 77 | Kosten der Unfalluntersuchungen und der Feststellung der Entschä- digungen | 154 123 474 | 136 815 020 | 17 308 454 | 12,7 |
| 78 | Vergütungen für die Auszahlung von Renten | 4 190 874 | 3 714 491 | 476 383 | 12,8 |
| 79 | Vergütungen an andere für den Bei- tragseinzug | 58 317 | 42 081 | 16 236 | 38,6 |
| 690 | abzüglich Lastenausgleich | 877 041 184 | 847 266 096 | 29 775 088 | 3,5 |
| 691 | abzüglich Konkursausfallgeld | 726 860 803 | 418 187 759 | 308 673 044 | 73,8 |
| | Nettoaufwendungen insgesamt . . | 20 551 234 280 | 18 750 706 400 | 1 800 527 880 | 9,6 |

¹⁾ Hierbei handelt es sich um Beträge, die durch die Umlage des Vorjahres nicht aufgebracht wurden und deshalb zur Ermittlung der Umlage des Berichtsjahres als Aufwendungen erneut eingesetzt werden müssen.

²⁾ In dieser Position ist der Betrag aus dem Lastenausgleich der Versicherungsträger untereinander (z. B. gemäß Artikel 3 des Unfallversicherungs-Neuregelungsgesetzes) enthalten; wegen der den Versicherungsträgern vorgeschriebenen Bruttobuchung ist die Gesamtsumme der Aufwendungen um diesen Betrag überhöht. Um die Nettoaufwendungen zu erhalten, muß die Summe des Finanzausgleichs abgesetzt werden; ferner ist in der Position 69 noch das Konkursausfallgeld enthalten.

Aufwendungen für Unfallverhütung und Erste Hilfe

in den Jahren 1991 und 1992

in DM

(Kontengruppe 59)

| | Gewerbliche Berufsgenossenschaften | | Landwirtschaftliche Berufsgenossenschaften | | Eigenunfall- versicherung | | Versicherungsträger insgesamt | |
|---|---------------------------------------|--------------------|---|-------------------|------------------------------|-------------------|----------------------------------|--------------------|
| | 1992 | 1991 | 1992 | 1991 | 1992 | 1991 | 1992 | 1991 |
| Kosten für die Herstellung von Unfallverhütungsvorschriften (§§ 708 bis 711 RVO) (Kontenart 590) .. | 11 270 201 | 15 016 814 | 224 644 | 213 324 | 1 367 186 | 1 437 580 | 12 862 031 | 16 667 718 |
| Kosten der Überwachung und Beratung der Unternehmen (§§ 712 bis 717 und § 719 RVO) (Kontenart 591) .. | 491 992 561 | 436 427 534 | 51 712 907 | 45 527 080 | 36 266 964 | 32 411 025 | 579 972 432 | 514 365 639 |
| Kosten der Ausbildung (Kontenart 592) .. | 123 479 270 | 104 323 420 | 1 793 385 | 1 571 525 | 6 680 753 | 5 422 898 | 131 953 408 | 111 317 843 |
| Zahlungen an Verbände für Unfallverhütung (Kontenart 593) .. | 79 147 421 | 67 825 640 | 5 299 640 | 4 430 060 | 6 530 449 | 6 055 896 | 90 977 510 | 78 311 596 |
| Kosten der arbeitsmedizinischen Dienste (Kontenart 594) .. | 97 812 078 | 81 131 860 | 27 276 | 25 894 | 320 937 | 341 227 | 98 160 291 | 81 498 981 |
| Sonstige Kosten der Unfallverhütung (Kontenart 595) .. | 68 448 680 | 61 618 095 | 697 349 | 576 982 | 2 591 017 | 2 380 393 | 71 737 046 | 64 575 470 |
| Kosten der Ersten Hilfe (§ 721 RVO) (Kontenart 598) .. | 9 146 433 | 7 925 925 | 130 651 | 118 949 | 1 360 531 | 837 975 | 10 637 615 | 8 882 849 |
| Kosten insgesamt (Kontengruppe 59) | 881 296 644 | 774 269 288 | 59 885 852 | 52 463 814 | 55 117 837 | 48 886 994 | 996 300 333 | 875 620 096 |

Übersicht 29

Renten
in den Jahren 1990 bis 1992

| | 31. De- zember 1992 | 31. De- zember 1991 | 31. De- zember 1990 | Veränderung von | |
|---|---------------------------|---------------------------|---------------------------|---------------------------------|---------------------------------|
| | | | | 1991 auf 1992 in v. H. | 1990 auf 1991 in v. H. |
| 1 | 2 | 3 | 4 | 5 | 6 |
| Renten an Verletzte und Erkrankte | | | | | |
| Versicherungsträger | 1 017 068 | 1 015 072 | 767 953 | 0,2 | 32,2 |
| davon: | | | | | |
| Gewerbliche Berufsgenossenschaften ... | 760 498 | 762 609 | 557 773 | -0,3 | 36,7 |
| Landwirtschaftliche Berufsgenossenschaften | 168 466 | 170 902 | 151 277 | -1,4 | 13,0 |
| Eigenunfallversicherung | 88 104 | 81 561 | 58 903 | 8,0 | 38,5 |
| Renten an Hinterbliebene | | | | | |
| Versicherungsträger | 172 075 | 171 750 | 152 677 | 0,2 | 12,5 |
| davon: | | | | | |
| Gewerbliche Berufsgenossenschaften ... | 140 598 | 140 307 | 124 498 | 0,2 | 12,7 |
| Landwirtschaftliche Berufsgenossenschaften | 16 799 | 17 266 | 15 481 | -2,7 | 11,5 |
| Eigenunfallversicherung | 14 678 | 14 177 | 12 698 | 3,5 | 11,6 |

Zusammenstellung
Unfallgeschehen und Unfallverhütung
bei den Trägern der gesetzlichen Unfallversicherung im Jahre 1992

1992

| Nr. der BG | Träger der gesetzlichen Unfallversicherung | Angezeigte Arbeitsunfälle | | | Erstmals entschädigte Arbeitsunfälle | | | | |
|---|--|---------------------------|--|------------------------------|--------------------------------------|--|------------------------------|---|--|
| | | absolut | auf 1 Mio. geleistete Arbeits- stunden | je 1000 Voll- arbeiter | absolut | auf 1 Mio. geleistete Arbeits- stunden | je 1000 Voll- arbeiter | darunter tödliche Arbeits- unfälle | auf 1 Mio. geleistete Arbeits- stunden |
| | | | | | | | | | |
| 1 | Bergbau-BG | 18 288 | 47,45 | 76,87 | 1 184 | 3,07 | 4,98 | 47 | 0,12 |
| 2 | Steinbruchs-BG | 17 855 | 56,20 | 91,05 | 473 | 1,49 | 2,41 | 29 | 0,09 |
| 3 | BG d. keram. und Glas-Ind. . . | 19 159 | 49,01 | 79,40 | 396 | 1,01 | 1,64 | 7 | 0,02 |
| 4 | BG d. Gas- und Wasserwerke . | 5 915 | 20,96 | 33,95 | 93 | 0,33 | 0,53 | 5 | 0,02 |
| 5 | Hütten- und Walzwerks-BG . . | 8 051 | 35,54 | 57,57 | 302 | 1,33 | 2,16 | 6 | 0,03 |
| 6 | Maschinenbau- und Metall-BG | 98 703 | 48,00 | 77,76 | 2 896 | 1,41 | 2,28 | 53 | 0,03 |
| 7 | Norddeutsche Metall-BG | 69 404 | 53,27 | 86,29 | 919 | 0,71 | 1,14 | 25 | 0,02 |
| 8 | Süddeutsche Metall-BG | 146 440 | 50,78 | 82,26 | 1 790 | 0,62 | 1,01 | 62 | 0,02 |
| 9 | Edel- und Unedelmetall-BG . . | 16 915 | 44,98 | 72,86 | 246 | 0,65 | 1,06 | 10 | 0,03 |
| 10 | BG d. Feinm. und Elektrotechn. | 70 844 | 16,66 | 26,99 | 1 793 | 0,42 | 0,68 | 102 | 0,02 |
| 11 | BG der chem. Industrie | 35 384 | 19,99 | 32,38 | 1 038 | 0,59 | 0,95 | 31 | 0,02 |
| 12 | Holz-BG | 76 787 | 74,91 | 121,36 | 1 362 | 1,33 | 2,15 | 30 | 0,03 |
| 14 | Papiermacher-BG | 6 533 | 49,96 | 80,94 | 160 | 1,22 | 1,98 | 6 | 0,05 |
| 15 | BG Druck und Papierverab. . . | 25 643 | 26,12 | 42,31 | 605 | 0,62 | 1,00 | 25 | 0,03 |
| 16 | Lederindustrie-BG | 8 100 | 39,07 | 63,29 | 143 | 0,69 | 1,12 | 2 | 0,01 |
| 17 | Textil- und Bekleidungs-BG . . | 21 108 | 20,49 | 33,20 | 523 | 0,51 | 0,82 | 7 | 0,01 |
| 18 | BG Nahrungsm. und Gastst. . . | 104 175 | 34,53 | 55,93 | 1 884 | 0,62 | 1,01 | 48 | 0,02 |
| 19 | Fleischerei-BG | 47 202 | 101,10 | 163,77 | 479 | 1,03 | 1,66 | 9 | 0,02 |
| 20 | Zucker-BG | 1 008 | 39,97 | 64,74 | 40 | 1,59 | 2,57 | 3 | 0,12 |
| 21 | Bau-BG Hamburg | 24 862 | 84,00 | 136,08 | 352 | 1,19 | 1,93 | 14 | 0,05 |
| 22 | Bau-BG Hannover | 78 089 | 81,55 | 132,11 | 1 255 | 1,31 | 2,12 | 55 | 0,06 |
| 23 | Bau-BG Wuppertal | 54 427 | 69,18 | 112,07 | 1 641 | 2,09 | 3,38 | 59 | 0,07 |
| 24 | Bau-BG Frankfurt a. M. | 27 465 | 60,56 | 98,11 | 455 | 1,00 | 1,63 | 31 | 0,07 |
| 25 | Südwestliche Bau-BG | 21 468 | 58,95 | 95,50 | 623 | 1,71 | 2,77 | 18 | 0,05 |
| 26 | Württembergische Bau-BG . . . | 22 779 | 67,80 | 109,84 | 622 | 1,85 | 3,00 | 24 | 0,07 |
| 27 | Bau-BG Bayern und Sachsen . . | 68 141 | 77,64 | 125,77 | 1 095 | 1,25 | 2,02 | 62 | 0,07 |
| 28 | Tiefbau-BG | 64 472 | 98,45 | 159,49 | 1 031 | 1,57 | 2,55 | 69 | 0,11 |
| 29 | Großhandels- und Lagerei-BG | 90 962 | 29,63 | 48,00 | 2 469 | 0,80 | 1,30 | 166 | 0,05 |
| 30 | BG für den Einzelhandel | 63 968 | 20,25 | 32,80 | 1 451 | 0,46 | 0,74 | 48 | 0,02 |
| 31 | Verwaltungs-BG | 162 182 | 15,64 | 25,34 | 2 153 | 0,21 | 0,34 | 66 | 0,01 |
| 32 | BG der Straßen-, U-Bahnen und Eisenbahnen | 6 572 | 26,44 | 42,84 | 106 | 0,43 | 0,69 | 4 | 0,02 |
| 33 | BG für Fahrzeughaltungen . . . | 70 514 | 38,70 | 62,70 | 2 127 | 1,17 | 1,89 | 142 | 0,08 |
| 34 | See-BG | 1 155 | 16,24 | 26,32 | 73 | 1,03 | 1,66 | 18 | 0,25 |
| 35 | Binnenschiffahrts-BG | 1 645 | 43,47 | 70,42 | 80 | 2,11 | 3,42 | 12 | 0,32 |
| 36 | BG f. Gesundh. und Wohlpfl. . | 66 517 | 17,00 | 27,54 | 1 073 | 0,27 | 0,44 | 15 | 0,00 |
| Gewerbliche Berufsgenossenschaften insgesamt | | 1 622 732 | 33,43 | 54,15 | 32 932 | 0,68 | 1,10 | 1 310 | 0,03 |
| Landwirtschaftliche Berufsgenossenschaften | | 194 709 | — | 88,50 | 9 633 | — | 4,38 | 309 | — |
| Eigenunfallversicherung | | 251 981 | 29,81 | 47,63 | 3 054 | 0,36 | 0,58 | 133 | 0,02 |

noch Übersicht 30

1992

noch Unfallgeschehen und Unfallverhütung
bei den Trägern der gesetzlichen Unfallversicherung im Jahre 1992

| Nr. der BG | Träger der gesetzlichen Unfallversicherung | Angezeigte Wegeunfälle | | Erstmals entschädigte Wegeunfälle | | |
|---|--|------------------------|-------------------------|--------------------------------------|-------------------------|--|
| | | absolut | je 1 000 Versicherte | absolut | je 1 000 Versicherte | darunter tödliche Wege- unfälle |
| | | 9 | 10 | 11 | 12 | 13 |
| 1 | Bergbau-BG | 1 519 | 5,8 | 104 | 0,4 | 4 |
| 2 | Steinbruchs-BG | 1 062 | 4,6 | 65 | 0,3 | 7 |
| 3 | BG d. keram. und Glas-Ind. | 1 686 | 5,7 | 97 | 0,3 | 7 |
| 4 | BG d. Gas- und Wasserwerke . . . | 901 | 4,7 | 36 | 0,2 | 2 |
| 5 | Hütten- und Walzwerks-BG | 925 | 4,8 | 39 | 0,2 | 1 |
| 6 | Maschinenbau- und Metall-BG . . | 8 020 | 5,8 | 563 | 0,4 | 38 |
| 7 | Norddeutsche Metall-BG | 6 654 | 7,8 | 275 | 0,3 | 31 |
| 8 | Süddeutsche Metall-BG | 12 656 | 6,3 | 560 | 0,3 | 87 |
| 9 | Edel- und Unedelmetall-BG | 1 869 | 7,4 | 81 | 0,3 | 12 |
| 10 | BG d. Feinm. und Elektrotechn. . . | 13 615 | 5,0 | 863 | 0,3 | 96 |
| 11 | BG der chem. Industrie | 6 407 | 5,5 | 411 | 0,4 | 40 |
| 12 | Holz-BG | 3 641 | 5,5 | 220 | 0,3 | 21 |
| 14 | Papiermacher-BG | 492 | 5,3 | 32 | 0,3 | 3 |
| 15 | BG Druck und Papierverab. | 4 282 | 5,1 | 208 | 0,2 | 13 |
| 16 | Lederindustrie-BG | 891 | 5,9 | 51 | 0,3 | 3 |
| 17 | Textil- und Bekleidungs-BG | 4 656 | 7,2 | 286 | 0,4 | 19 |
| 18 | BG Nahrungsm. und Gastst. | 12 642 | 4,1 | 586 | 0,2 | 64 |
| 19 | Fleischerei-BG | 2 684 | 6,6 | 126 | 0,3 | 16 |
| 20 | Zucker-BG | 98 | 4,9 | 9 | 0,4 | 3 |
| 21 | Bau-BG Hamburg | 1 178 | 4,2 | 69 | 0,2 | 5 |
| 22 | Bau-BG Hannover | 5 322 | 6,5 | 220 | 0,3 | 25 |
| 23 | Bau-BG Wuppertal | 3 581 | 5,1 | 175 | 0,2 | 19 |
| 24 | Bau-BG Frankfurt a. M. | 1 593 | 4,1 | 46 | 0,1 | 14 |
| 25 | Südwestliche Bau-BG | 1 144 | 3,8 | 59 | 0,2 | 1 |
| 26 | Württembergische Bau-BG | 900 | 3,3 | 49 | 0,2 | 3 |
| 27 | Bau-BG Bayern und Sachsen | 3 558 | 4,8 | 107 | 0,1 | 19 |
| 28 | Tiefbau-BG | 3 100 | 6,2 | 138 | 0,3 | 25 |
| 29 | Großhandels- und Lagerei-BG . . . | 12 737 | 6,7 | 610 | 0,3 | 51 |
| 30 | BG für den Einzelhandel | 14 791 | 6,0 | 833 | 0,3 | 40 |
| 31 | Verwaltungs-BG | 42 972 | 4,6 | 988 | 0,1 | 56 |
| 32 | BG der Straßen-, U-Bahnen und Eisenbahnen | 1 259 | 7,1 | 40 | 0,2 | 2 |
| 33 | BG für Fahrzeughaltungen | 4 289 | 3,9 | 170 | 0,2 | 16 |
| 34 | See-BG | 137 | 2,6 | 15 | 0,3 | 1 |
| 35 | Binnenschiffahrts-BG | 102 | 3,5 | 9 | 0,3 | 2 |
| 36 | BG f. Gesundh. und Wohlpfl. | 22 792 | 5,5 | 828 | 0,2 | 35 |
| Gewerbliche Berufsgenossenschaften insgesamt | | 204 155 | 5,3 | 8 968 | 0,2 | 781 |
| Landwirtschaftliche Berufsgenossenschaften | | 4 096 | 0,9 | 221 | 0,0 | 26 |
| Eigenunfallversicherung | | 53 945 | 5,8 | 1 326 | 0,1 | 103 |

noch Unfallgeschehen und Unfallverhütung
bei den Trägern der gesetzlichen Unfallversicherung im Jahre 1992

1992

| Nr. der BG | Träger der gesetzlichen Unfallversicherung | Anzeigen auf Verdacht einer Berufs- krankheit | Erstmals entschädigte Berufskrankheiten | | Voll- arbeiter | Ver- sicherte | Unter- nehmen |
|---|--|--|---|-----------------------------------|-------------------|------------------|------------------|
| | | | insgesamt | davon mit tödlichem Ausgang | | | |
| | | 14 | 15 | 16 | 17 | 18 | 19 |
| 1 | Bergbau BG | 5 703 | 934 | 142 | 237 910 | 262 471 | 273 |
| 2 | Steinbruchs-BG | 929 | 111 | 3 | 196 105 | 230 742 | 6 064 |
| 3 | BG d. keram. und Glas-Ind. . . | 1 020 | 89 | 11 | 241 308 | 297 836 | 8 031 |
| 4 | BG d. Gas- und Wasserwerke . | 237 | 24 | 3 | 174 213 | 191 849 | 5 093 |
| 5 | Hütten- und Walzwerks-BG . . | 488 | 61 | 4 | 139 844 | 192 311 | 153 |
| 6 | Maschinenbau- und Metall-BG | 5 812 | 392 | 30 | 1 269 341 | 1 393 664 | 37 390 |
| 7 | Norddeutsche Metall-BG | 2 528 | 328 | 43 | 804 299 | 848 180 | 27 527 |
| 8 | Süddeutsche Metall-BG | 4 183 | 459 | 22 | 1 780 123 | 2 020 196 | 60 024 |
| 9 | Edel- und Unedelmetall-BG . . | 508 | 33 | 2 | 232 155 | 252 417 | 5 145 |
| 10 | BG d. Feinm. und Elektrotechn. | 4 356 | 401 | 35 | 2 624 519 | 2 700 680 | 84 726 |
| 11 | BG der chem. Industrie | 4 020 | 445 | 57 | 1 092 877 | 1 157 377 | 11 203 |
| 12 | Holz-BG | 1 053 | 156 | 13 | 632 721 | 662 350 | 55 681 |
| 14 | Papiermacher-BG | 190 | 10 | 3 | 80 715 | 92 041 | 368 |
| 15 | BG Druck und Papierverab. . . | 1 010 | 12 | 0 | 606 060 | 836 427 | 32 603 |
| 16 | Lederindustrie-BG | 392 | 16 | 0 | 127 982 | 151 122 | 13 923 |
| 17 | Textil- und Bekleidungs-BG . . | 1 604 | 115 | 7 | 635 816 | 649 905 | 87 596 |
| 18 | BG Nahrungsm. und Gastst. . . | 6 827 | 200 | 5 | 1 862 540 | 3 102 411 | 342 556 |
| 19 | Fleischerei-BG | 1 252 | 9 | 0 | 288 213 | 408 383 | 29 224 |
| 20 | Zucker BG | 23 | 3 | 0 | 15 569 | 20 002 | 97 |
| 21 | Bau-BG Hamburg | 768 | 30 | 3 | 182 708 | 278 347 | 21 170 |
| 22 | Bau-BG Hannover | 1 663 | 114 | 17 | 591 077 | 824 133 | 68 485 |
| 23 | Bau-BG Wuppertal | 2 350 | 136 | 8 | 485 645 | 701 852 | 68 025 |
| 24 | Bau-BG Frankfurt a. M. | 1 022 | 80 | 2 | 279 928 | 388 534 | 35 103 |
| 25 | Südwestliche Bau-BG | 757 | 53 | 3 | 224 794 | 304 573 | 39 093 |
| 26 | Württembergische Bau-BG . . . | 596 | 45 | 0 | 207 387 | 276 860 | 32 836 |
| 27 | Bau-BG Bayern und Sachsen . . | 1 744 | 156 | 10 | 541 775 | 742 089 | 62 758 |
| 28 | Tiefbau-BG | 1 771 | 110 | 10 | 404 241 | 503 738 | 12 202 |
| 29 | Großhandels- und Lagerei-BG | 1 490 | 136 | 24 | 1 894 856 | 1 896 653 | 117 680 |
| 30 | BG für den Einzelhandel | 2 617 | 69 | 0 | 1 950 048 | 2 451 069 | 302 613 |
| 31 | Verwaltungs-BG | 2 909 | 89 | 17 | 6 400 711 | 9 350 170 | 442 856 |
| 32 | BG der Straßen-, U-Bahnen und Eisenbahnen | 183 | 11 | 0 | 153 424 | 176 650 | 1 412 |
| 33 | BG für Fahrzeughaltungen . . . | 1 206 | 41 | 6 | 1 124 617 | 1 107 606 | 158 664 |
| 34 | See-BG | 67 | 5 | 3 | 43 891 | 52 692 | 3 883 |
| 35 | Binnenschiffahrts-BG | 65 | 8 | 0 | 23 359 | 29 034 | 2 739 |
| 36 | BG f. Gesundh. und Wohlpfl. . | 12 225 | 320 | 0 | 2 415 258 | 4 146 885 | 360 354 |
| Gewerbliche Berufsgenossenschaften insgesamt | | 73 568 | 5 201 | 483 | 29 966 029 | 38 701 249 | 2 537 550 |
| Landwirtschaftliche Berufsgenossenschaften | | 3 963 | 370 | 42 | 2 200 087 | 4 459 152 | 1 711 668 |
| Eigenunfallversicherung | | 8 190 | 347 | 24 | 5 290 325 | 9 353 503 | 27 013 |

noch Übersicht 30

1992

noch Unfallgeschehen und Unfallverhütung
bei den Trägern der gesetzlichen Unfallversicherung im Jahre 1992

| Nr. der BG | Träger der gesetzlichen Unfallversicherung | Geleistete Arbeitsstunden | Gesamt- ausgaben in DM | darunter (Spalte 21) Kosten für Erste Hilfe und Unfall- verhütung in DM |
|---|--|------------------------------|------------------------------|---|
| | | 20 | 21 | 22 |
| 1 | Bergbau-BG | 385 413 884 | 1 572 633 584 | 27 778 961 |
| 2 | Steinbruchs-BG | 317 689 116 | 294 706 404 | 15 453 786 |
| 3 | BG d. keram. und Glas-Ind. | 390 919 911 | 226 762 908 | 13 110 108 |
| 4 | BG d. Gas- und Wasserwerke | 282 224 214 | 82 406 902 | 8 153 927 |
| 5 | Hütten- und Walzwerks-BG | 226 546 914 | 224 851 036 | 10 262 691 |
| 6 | Maschinenbau- und Metall-BG | 2 056 332 417 | 1 161 701 843 | 69 257 837 |
| 7 | Norddeutsche Metall-BG | 1 302 964 207 | 727 679 743 | 35 496 214 |
| 8 | Süddeutsche Metall-BG | 2 883 799 433 | 1 370 348 253 | 52 108 864 |
| 9 | Edel- und Unedelmetall-BG | 376 092 418 | 141 495 714 | 9 290 448 |
| 10 | BG d. Feinm. und Elektrotechn. | 4 251 721 023 | 1 259 150 359 | 53 823 308 |
| 11 | BG der chem. Industrie | 1 770 459 816 | 806 647 527 | 68 691 020 |
| 12 | Holz-BG | 1 025 009 189 | 601 510 980 | 29 327 715 |
| 14 | Papiermacher-BG | 130 757 348 | 86 634 047 | 6 184 708 |
| 15 | BG Druck und Papierverarb. | 981 818 227 | 256 713 150 | 12 792 972 |
| 16 | Lederindustrie-BG | 207 330 164 | 75 628 185 | 4 534 745 |
| 17 | Textil- und Bekleidungs-BG | 1 030 022 255 | 283 848 366 | 12 669 956 |
| 18 | BG Nahrungsm. und Gastst. | 3 017 315 124 | 956 488 447 | 48 518 416 |
| 19 | Fleischerei-BG | 466 904 736 | 180 931 859 | 7 792 848 |
| 20 | Zucker-BG | 25 221 496 | 18 885 127 | 1 255 391 |
| 21 | Bau-BG Hamburg | 295 985 538 | 208 145 583 | 12 710 910 |
| 22 | Bau-BG Hannover | 957 544 184 | 647 309 718 | 35 588 149 |
| 23 | Bau-BG Wuppertal | 786 744 187 | 635 615 602 | 37 098 504 |
| 24 | Bau-BG Frankfurt a. M. | 453 483 693 | 335 264 349 | 20 273 713 |
| 25 | Südwestliche Bau-BG | 364 166 822 | 256 810 936 | 13 658 219 |
| 26 | Württembergische Bau-BG | 335 966 544 | 221 684 712 | 14 048 100 |
| 27 | Bau-BG Bayern und Sachsen | 877 676 705 | 653 156 487 | 37 942 155 |
| 28 | Tiefbau-BG | 654 870 893 | 630 109 218 | 48 007 151 |
| 29 | Großhandels- und Lagerei-BG | 3 069 667 125 | 1 179 805 942 | 34 577 887 |
| 30 | BG für den Einzelhandel | 3 159 077 760 | 648 054 518 | 19 515 455 |
| 31 | Verwaltungs BG | 10 369 151 091 | 1 385 397 466 | 54 783 332 |
| 32 | BG der Straßen-, U-Bahnen und Eisenbahnen | 248 545 841 | 79 563 871 | 5 336 704 |
| 33 | BG für Fahrzeughaltungen | 1 821 879 216 | 799 078 322 | 17 065 019 |
| 34 | See-BG | 71 103 339 | 93 367 984 | 11 010 237 |
| 35 | Binnenschiffahrts-BG | 37 842 078 | 55 337 502 | 6 830 433 |
| 36 | BG f. Gesundh. und Wohlpfl. | 3 912 717 231 | 767 697 356 | 26 376 761 |
| Gewerbliche Berufsgenossenschaften insgesamt | | 48 544 964 139 | 18 925 424 000 | 881 296 644 |
| Landwirtschaftliche Berufsgenossenschaften | | — | 1 643 879 272 | 59 885 852 |
| Eigenunfallversicherung ²⁾ | | 8 453 166 291 | 1 585 832 995 | 55 117 837 |

noch Unfallgeschehen und Unfallverhütung
bei den Trägern der gesetzlichen Unfallversicherung im Jahre 1992

1992

| Nr. der BG | Träger der gesetzlichen Unfallversicherung | Technisches Aufsichts- personal ¹⁾ | Besich- tigte Unter- nehmen | Besichti- gungen in den Unter- nehmen | Unter- suchte Unfälle | Bußgeldbescheide gegen | |
|---|--|---|--------------------------------------|---|-----------------------------|----------------------------------|------------------|
| | | | | | | Mitglieder (Unter- nehmer) | Ver- sicherte |
| | | 23 | 24 | 25 | 26 | 27 | 28 |
| 1 | Bergbau-BG | 25 | 228 | 1 468 | 618 | 0 | 0 |
| 2 | Steinbruchs-BG | 45 | 5 679 | 8 421 | 4 264 | 9 | 2 |
| 3 | BG d. keram. und Glas-Ind. | 35 | 3 187 | 3 986 | 3 201 | 0 | 0 |
| 4 | BG d. Gas- und Wasserwerke ... | 26 | 626 | 693 | 95 | 0 | 0 |
| 5 | Hütten- und Walzwerks-BG | 15 | 153 | 931 | 2 834 | 0 | 0 |
| 6 | Maschinenbau- und Metall-BG .. | 169 | 14 918 | 22 211 | 6 184 | 7 | 1 |
| 7 | Norddeutsche Metall-BG | 88 | 12 553 | 20 848 | 3 261 | 8 | 0 |
| 8 | Süddeutsche Metall-BG | 142 | 12 975 | 13 931 | 4 486 | 4 | 0 |
| 9 | Edel- und Unedelmetall-BG | 26 | 1 143 | 1 553 | 2 607 | 0 | 0 |
| 10 | BG d. Feinm. und Elektrotechn. ... | 118 | 20 122 | 27 904 | 5 908 | 18 | 2 |
| 11 | BG der chem. Industrie | 110 | 5 315 | 7 820 | 11 089 | 8 | 2 |
| 12 | Holz-BG | 106 | 18 411 | 20 104 | 4 428 | 126 | 4 |
| 14 | Papiermacher-BG | 16 | 340 | 462 | 837 | 0 | 0 |
| 15 | BG Druck und Papierverarb. | 36 | 4 878 | 5 498 | 1 186 | 20 | 2 |
| 16 | Lederindustrie-BG | 16 | 1 235 | 1 805 | 1 084 | 0 | 0 |
| 17 | Textil- und Bekleidungs-BG | 49 | 12 916 | 12 916 | 8 252 | 43 | 1 |
| 18 | BG Nahrungsm. und Gastst. | 98 | 26 540 | 32 373 | 11 539 | 56 | 0 |
| 19 | Fleischerei-BG | 18 | 2 069 | 2 284 | 141 | 2 | 0 |
| 20 | Zucker-BG | 3 | 75 | 202 | 16 | 0 | 0 |
| 21 | Bau-BG Hamburg | 30 | 4 431 | 15 939 | 1 609 | 3 | 21 |
| 22 | Bau-BG Hannover | 86 | 11 994 | 50 731 | 1 447 | 37 | 8 |
| 23 | Bau-BG Wuppertal | 76 | 17 489 | 49 192 | 1 890 | 308 | 104 |
| 24 | Bau-BG Frankfurt a. M. | 41 | 12 532 | 25 113 | 1 316 | 133 | 43 |
| 25 | Südwestliche Bau-BG | 32 | 8 007 | 15 272 | 963 | 38 | 13 |
| 26 | Württembergische Bau-BG | 37 | 7 289 | 23 773 | 1 324 | 40 | 14 |
| 27 | Bau-BG Bayern und Sachsen | 76 | 24 340 | 47 505 | 3 178 | 51 | 64 |
| 28 | Tiefbau-BG | 90 | 4 454 | 23 462 | 3 153 | 16 | 30 |
| 29 | Großhandels- und Lagerei-BG ... | 101 | 28 060 | 48 651 | 3 649 | 94 | 33 |
| 30 | BG für den Einzelhandel | 58 | 56 839 | 58 358 | 1 496 | 36 | 0 |
| 31 | Verwaltungs-BG | 117 | 11 503 | 18 011 | 4 208 | 0 | 0 |
| 32 | BG der Straßen-, U-Bahnen und Eisenbahnen | 15 | 439 | 527 | 1 062 | 0 | 0 |
| 33 | BG für Fahrzeughaltungen | 55 | 12 209 | 12 769 | 1 055 | 4 | 6 |
| 34 | See-BG | 22 | 2 718 | 10 635 | 49 | 10 | 3 |
| 35 | Binnenschiffahrts-BG | 22 | 1 006 | 2 420 | 102 | 0 | 0 |
| 36 | BG f. Gesundh. und Wohlpfl. | 57 | 8 905 | 8 905 | 1 228 | 0 | 0 |
| Gewerbliche Berufsgenossenschaften insgesamt | | 2 056 | 355 578 | 596 673 | 99 759 | 1 071 | 353 |
| Landwirtschaftliche Berufsgenossenschaften | | 401 | 178 728 | 296 780 | 17 394 | 3 779 | 8 |
| Eigenunfallversicherung ²⁾ | | 298 | 8 067 | 21 023 | 3 399 | 0 | 0 |

1) Hier ist das Personal aufgeführt, das Betriebsbesichtigungen oder dgl. durchführt.

2) Inclusive Schülerunfallversicherung.

noch Übersicht 30

1992

noch Unfallgeschehen und Unfallverhütung
bei den Trägern der gesetzlichen Unfallversicherung im Jahre 1992

| Nr. der BG | Träger der gesetzlichen Unfallversicherung | Unternehmen mit Sicherheitsbeauftragten | Sicherheitsbeauftragte | Schulungskurse | In Kursen geschulte Personen | In Erster Hilfe unterwiesene Personen |
|---|--|---|------------------------|----------------|------------------------------|---------------------------------------|
| | | 29 | 30 | 31 | 32 | 33 |
| 1 | Bergbau-BG | 222 | 5 496 | 491 | 10 823 | 2 895 |
| 2 | Steinbruchs-BG | 1 898 | 4 663 | 257 | 4 856 | 3 097 |
| 3 | BG d. keram. und Glas-Ind. | 1 562 | 3 500 | 113 | 4 080 | 3 026 |
| 4 | BG d. Gas- und Wasserwerke | 733 | 5 029 | 76 | 1 936 | 10 178 |
| 5 | Hütten- und Walzwerks-BG | 126 | 5 756 | 154 | 3 087 | 4 392 |
| 6 | Maschinenbau- und Metall-BG ... | 9 375 | 18 578 | 553 | 12 492 | 20 443 |
| 7 | Norddeutsche Metall-BG | 5 276 | 16 851 | 399 | 7 210 | 13 369 |
| 8 | Süddeutsche Metall-BG | 11 705 | 33 725 | 423 | 10 757 | 25 904 |
| 9 | Edel- und Unedelmetall-BG | 1 440 | 4 061 | 112 | 2 839 | 4 024 |
| 10 | BG d. Feinm. und Elektrotechn. ... | 13 701 | 41 941 | 1 367 | 29 751 | 66 645 |
| 11 | BG der chem. Industrie | 4 297 | 25 737 | 421 | 11 666 | 37 435 |
| 12 | Holz-BG | 5 407 | 7 514 | 2 008 | 24 370 | 3 172 |
| 14 | Papiermacher-BG | 288 | 2 689 | 44 | 1 066 | 1 607 |
| 15 | BG Druck und Papierverarb. | 5 087 | 6 636 | 89 | 1 753 | 5 135 |
| 16 | Lederindustrie-BG | 891 | 1 048 | 68 | 1 896 | 808 |
| 17 | Textil- und Bekleidungs-BG | 5 295 | 5 661 | 90 | 1 937 | 3 289 |
| 18 | BG Nahrungsm. und Gastst. | 13 436 | 13 261 | 200 | 4 502 | 8 112 |
| 19 | Fleischerei-BG | 1 926 | 1 714 | 53 | 1 102 | 870 |
| 20 | Zucker-BG | 77 | 390 | 12 | 247 | 609 |
| 21 | Bau-BG Hamburg | 1 670 | 913 | 367 | 7 431 | 585 |
| 22 | Bau-BG Hannover | 5 386 | 3 229 | 1 680 | 39 482 | 2 338 |
| 23 | Bau-BG Wuppertal | 3 840 | 4 555 | 972 | 26 531 | 2 298 |
| 24 | Bau-BG Frankfurt a. M. | 2 287 | 1 598 | 294 | 7 817 | 1 232 |
| 25 | Südwestliche Bau-BG | 1 629 | 1 098 | 278 | 8 029 | 276 |
| 26 | Württembergische Bau-BG | 1 490 | 1 430 | 325 | 9 901 | 1 420 |
| 27 | Bau-BG Bayern und Sachsen | 4 725 | 3 906 | 1 281 | 28 412 | 3 103 |
| 28 | Tiefbau-BG | 3 887 | 4 170 | 1 262 | 39 448 | 4 126 |
| 29 | Großhandels- und Lagerei-BG | 17 356 | 21 746 | 231 | 5 548 | 9 549 |
| 30 | BG für den Einzelhandel | 7 956 | 9 423 | 385 | 9 461 | 14 254 |
| 31 | Verwaltungs-BG | 28 988 | 20 890 | 762 | 12 596 | 28 929 |
| 32 | BG der Straßen-, U-Bahnen und Eisenbahnen | 362 | 6 413 | 55 | 1 296 | 4 740 |
| 33 | BG für Fahrzeughaltungen | 8 505 | 10 725 | 34 | 749 | 2 917 |
| 34 | See-BG | 291 | 4 112 | 256 | 3 026 | 178 |
| 35 | Binnenschiffahrts-BG | 159 | 254 | 27 | 420 | 512 |
| 36 | BG f. Gesundh. und Wohlpfl. | 12 428 | 17 302 | 256 | 5 478 | 22 901 |
| Gewerbliche Berufsgenossenschaften insgesamt | | 183 701 | 316 014 | 15 395 | 341 995 | 314 368 |
| Landwirtschaftliche Berufsgenossenschaften | | 2 526 | 4 581 | 2 600 | 50 094 | 4 016 |
| Eigenunfallversicherung ¹⁾ | | 50 040 | 114 901 | 1 692 | 36 858 | 51 529 |

1) Inklusive Schülerunfallversicherung

Tabellen zu den Schaubildern

Tabelle 1

**Entwicklung der Arbeitsunfälle
ab 1949**

| Jahr | Voll- arbeiter in 1 000 ¹⁾ | Arbeits- unfälle | Angezeigte Arbeits- unfälle je 1 000 Vollarbeiter | Erstmals entschä- digte Arbeits- unfälle | Erstmals entschä- digte Arbeits- unfälle je 1 000 Vollarbeiter | Tödliche Arbeits- unfälle | davon | | | Tödliche Arbeits- unfälle je 1 000 Vollarbeiter |
|------|---|---------------------|---|--|--|---------------------------------|---|--|---|---|
| | | | | | | | gewerbliche Berufs- genossen- schaften | landwirt- schaftliche Berufs- genossen- schaften | Eigen- unfall- versiche- rungsträger | |
| 1 | 2 | 3 | 4 | 5 | 6 | 7 | 8 | 9 | 10 | 11 |
| 1949 | 18 033 | 1 099 811 | 61 | 84 916 | 4,7 | 6 966 | 3 836 | 2 407 | 723 | 0,39 |
| 1950 | 19 183 | 1 258 220 | 66 | 98 963 | 5,2 | 6 429 | 5 564 | 2 222 | 643 | 0,34 |
| 1951 | 19 989 | 1 453 734 | 73 | 105 635 | 5,3 | 6 098 | 3 466 | 2 184 | 448 | 0,31 |
| 1952 | 20 209 | 1 653 107 | 82 | 107 411 | 5,3 | 5 890 | 3 384 | 2 122 | 384 | 0,29 |
| 1953 | 21 304 | 1 854 127 | 87 | 115 411 | 5,4 | 6 374 | 3 704 | 2 264 | 406 | 0,30 |
| 1954 | 21 779 | 1 992 424 | 91 | 106 457 | 4,9 | 6 020 | 3 640 | 2 031 | 349 | 0,28 |
| 1955 | 22 575 | 2 179 834 | 97 | 105 006 | 4,7 | 6 017 | 3 665 | 2 063 | 316 | 0,27 |
| 1956 | 22 133 | 2 305 144 | 104 | 107 538 | 4,9 | 5 844 | 3 622 | 1 920 | 302 | 0,26 |
| 1957 | 23 133 | 2 341 506 | 101 | 100 241 | 4,3 | 5 375 | 3 377 | 1 795 | 203 | 0,23 |
| 1958 | 23 523 | 2 491 428 | 106 | 100 458 | 4,3 | 5 235 | 3 230 | 1 816 | 189 | 0,22 |
| 1959 | 24 123 | 2 555 432 | 106 | 97 767 | 4,1 | 5 134 | 3 124 | 1 874 | 136 | 0,21 |
| 1960 | 24 883 | 2 711 078 | 109 | 94 881 | 3,8 | 4 893 | 3 021 | 1 681 | 191 | 0,20 |
| 1961 | 24 324 | 2 870 765 | 118 | 95 406 | 3,9 | 4 920 | 3 130 | 1 584 | 206 | 0,20 |
| 1962 | 24 440 | 2 722 415 | 111 | 99 694 | 4,1 | 5 446 | 3 567 | 1 658 | 221 | 0,22 |
| 1963 | 24 345 | 2 618 544 | 108 | 92 328 | 3,8 | 4 831 | 2 873 | 1 651 | 307 | 0,20 |
| 1964 | 24 859 | 2 694 962 | 108 | 87 345 | 3,5 | 4 941 | 3 086 | 1 580 | 275 | 0,20 |
| 1965 | 24 951 | 2 655 363 | 106 | 88 895 | 3,6 | 4 784 | 3 018 | 1 511 | 255 | 0,19 |
| 1966 | 25 028 | 2 542 299 | 102 | 86 750 | 3,5 | 4 849 | 3 094 | 1 528 | 227 | 0,19 |
| 1967 | 24 129 | 2 181 464 | 90 | 81 077 | 3,4 | 4 524 | 2 920 | 1 402 | 202 | 0,19 |
| 1968 | 24 327 | 2 263 841 | 93 | 75 701 | 3,1 | 4 290 | 2 693 | 1 315 | 282 | 0,18 |
| 1969 | 25 599 | 2 359 956 | 92 | 76 384 | 3,0 | 4 289 | 2 622 | 1 391 | 276 | 0,17 |
| 1970 | 25 218 | 2 391 757 | 95 | 77 935 | 3,1 | 4 263 | 2 696 | 1 321 | 245 | 0,17 |
| 1971 | 24 828 | 2 337 926 | 94 | 76 833 | 3,1 | 4 589 | 2 992 | 1 348 | 248 | 0,18 |
| 1972 | 24 668 | 2 237 366 | 91 | 72 030 | 2,9 | 4 082 | 2 706 | 1 133 | 243 | 0,17 |
| 1973 | 24 965 | 2 281 268 | 91 | 68 887 | 2,8 | 4 011 | 2 691 | 1 085 | 235 | 0,16 |
| 1974 | 24 228 | 1 989 315 | 82 | 67 825 | 2,8 | 3 644 | 2 449 | 967 | 228 | 0,15 |
| 1975 | 23 301 | 1 760 713 | 76 | 61 590 | 2,6 | 3 137 | 2 069 | 871 | 197 | 0,13 |
| 1976 | 24 458 | 1 828 743 | 75 | 59 278 | 2,4 | 3 154 | 2 049 | 895 | 210 | 0,13 |
| 1977 | 24 340 | 1 809 810 | 74 | 58 933 | 2,4 | 2 970 | 1 989 | 802 | 179 | 0,12 |
| 1978 | 24 668 | 1 817 510 | 74 | 56 408 | 2,3 | 2 825 | 1 927 | 716 | 182 | 0,11 |
| 1979 | 25 237 | 1 901 602 | 75 | 59 371 | 2,4 | 2 822 | 1 996 | 633 | 193 | 0,11 |
| 1980 | 25 597 | 1 917 211 | 75 | 57 873 | 2,3 | 2 597 | 1 807 | 612 | 178 | 0,10 |
| 1981 | 25 448 | 1 763 167 | 69 | 57 501 | 2,3 | 2 450 | 1 689 | 563 | 198 | 0,10 |
| 1982 | 24 967 | 1 593 446 | 64 | 55 362 | 2,2 | 2 196 | 1 492 | 520 | 184 | 0,09 |
| 1983 | 24 555 | 1 510 924 | 62 | 51 341 | 2,1 | 2 069 | 1 406 | 498 | 165 | 0,08 |
| 1984 | 25 072 | 1 517 008 | 61 | 50 284 | 2,0 | 1 918 | 1 319 | 460 | 139 | 0,08 |
| 1985 | 25 616 | 1 536 090 | 60 | 49 681 | 1,9 | 1 795 | 1 204 | 445 | 146 | 0,07 |
| 1986 | 28 532 | 1 581 423 | 55 | 48 883 | 1,7 | 1 576 | 1 069 | 389 | 118 | 0,06 |
| 1987 | 28 654 | 1 568 813 | 55 | 47 337 | 1,7 | 1 524 | 1 057 | 356 | 111 | 0,05 |
| 1988 | 29 168 | 1 578 995 | 54 | 46 192 | 1,6 | 1 605 | 1 130 | 363 | 112 | 0,06 |
| 1989 | 29 760 | 1 601 847 | 54 | 43 707 | 1,5 | 1 515 | 1 098 | 330 | 87 | 0,05 |
| 1990 | 30 717 | 1 672 480 | 54 | 43 027 | 1,4 | 1 558 | 1 086 | 350 | 122 | 0,05 |
| 1991 | 37 126 | 2 016 153 | 54 | 43 791 | 1,2 | 1 496 | 1 062 | 336 | 98 | 0,04 |
| 1992 | 37 456 | 2 069 422 | 55 | 45 619 | 1,2 | 1 752 | 1 310 | 309 | 133 | 0,05 |

¹⁾ Die Zahl der Vollarbeiter für die Jahre 1949 und 1950 ist vom Bundesministerium für Arbeit und Sozialordnung aus der Zahl der Versicherten geschätzt.

Arbeitsunfälle der gewerblichen Berufsgenossenschaften
— absolute Zahlen und Häufigkeit je 1 000 000 Arbeitsstunden —
 seit 1969

| Jahr | Zahl der Arbeitsstunden in 1 000 | Angezeigte Arbeitsunfälle | | Erstmals entschädigte Arbeitsunfälle | | Tödliche Arbeitsunfälle | |
|------|--|------------------------------|-----------------------------|---|-----------------------------|----------------------------|-----------------------------|
| | | absolut | je 1 Mio. Arbeitsstunden | absolut | je 1 Mio. Arbeitsstunden | absolut | je 1 Mio. Arbeitsstunden |
| 1 | 2 | 3 | 4 | 5 | 6 | 7 | 8 |
| 1969 | 36 368 423 | 1 969 909 | 54 | 48 902 | 1,3 | 2 622 | 0,07 |
| 1970 | 37 495 990 | 2 010 395 | 54 | 51 496 | 1,4 | 2 696 | 0,07 |
| 1971 | 37 637 554 | 1 959 759 | 52 | 51 499 | 1,4 | 2 992 | 0,08 |
| 1972 | 37 442 968 | 1 868 546 | 50 | 49 326 | 1,3 | 2 706 | 0,07 |
| 1973 | 37 797 009 | 1 854 677 | 49 | 47 267 | 1,3 | 2 691 | 0,07 |
| 1974 | 36 634 146 | 1 627 880 | 44 | 46 238 | 1,3 | 2 449 | 0,07 |
| 1975 | 34 472 600 | 1 406 998 | 41 | 42 025 | 1,2 | 2 069 | 0,06 |
| 1976 | 34 814 938 | 1 471 240 | 42 | 39 459 | 1,1 | 2 049 | 0,06 |
| 1977 | 35 102 864 | 1 456 301 | 41 | 40 009 | 1,1 | 1 989 | 0,06 |
| 1978 | 35 467 072 | 1 454 617 | 41 | 38 827 | 1,1 | 1 927 | 0,05 |
| 1979 | 36 319 442 | 1 524 928 | 42 | 40 796 | 1,1 | 1 996 | 0,05 |
| 1980 | 36 682 750 | 1 541 214 | 42 | 40 051 | 1,1 | 1 807 | 0,05 |
| 1981 | 36 359 545 | 1 397 976 | 38 | 40 056 | 1,1 | 1 689 | 0,05 |
| 1982 | 35 480 094 | 1 228 317 | 35 | 39 478 | 1,1 | 1 492 | 0,04 |
| 1983 | 34 623 402 | 1 144 814 | 33 | 35 119 | 1,0 | 1 406 | 0,04 |
| 1984 | 35 592 835 | 1 153 321 | 32 | 34 749 | 1,0 | 1 319 | 0,04 |
| 1985 | 36 334 319 | 1 166 468 | 32 | 34 431 | 0,9 | 1 204 | 0,03 |
| 1986 | 37 613 758 | 1 212 064 | 32 | 33 737 | 0,9 | 1 069 | 0,03 |
| 1987 | 37 765 675 | 1 211 517 | 32 | 32 537 | 0,9 | 1 057 | 0,03 |
| 1988 | 38 665 768 | 1 234 634 | 32 | 32 256 | 0,8 | 1 130 | 0,03 |
| 1989 | 39 371 662 | 1 262 374 | 32 | 30 840 | 0,8 | 1 098 | 0,03 |
| 1990 | 40 639 397 | 1 331 395 | 33 | 30 142 | 0,7 | 1 086 | 0,03 |
| 1991 | 47 600 263 | 1 587 177 | 33 | 30 612 | 0,6 | 1 062 | 0,02 |
| 1992 | 48 544 964 | 1 622 732 | 33 | 32 932 | 0,7 | 1 310 | 0,03 |

Tabelle 3

**Angezeigte und erstmals entschädigte Wegeunfälle sowie Häufigkeiten
je 1 000 Versicherte seit 1949**

| Jahr | Versicherte ¹⁾²⁾ in 1 000 | Angezeigte Wegeunfälle | | Erstmals entschädigte Wegeunfälle | | Tödliche Wegeunfälle | |
|------|---|---------------------------|-------------------------|--------------------------------------|-------------------------|-------------------------|--------------------------|
| | | absolut | je 1 000 Versicherte | absolut | je 1 000 Versicherte | absolut | je 1 Mio. Versicherte |
| 1 | 2 | 3 | 4 | 5 | 6 | 7 | 8 |
| 1949 | 23 690 | 56 286 | 2,38 | 4 470 | 0,19 | 683 | 28,83 |
| 1950 | 25 198 | 86 582 | 3,44 | 6 795 | 0,27 | 809 | 32,11 |
| 1951 | 27 593 | 107 509 | 3,90 | 9 413 | 0,34 | 1 122 | 40,66 |
| 1952 | 29 181 | 140 088 | 4,80 | 10 999 | 0,38 | 1 101 | 37,73 |
| 1953 | 29 738 | 178 998 | 6,02 | 14 567 | 0,49 | 1 322 | 44,45 |
| 1954 | 30 519 | 193 816 | 6,35 | 16 101 | 0,53 | 1 539 | 50,43 |
| 1955 | 31 946 | 244 925 | 7,67 | 18 064 | 0,57 | 1 843 | 57,69 |
| 1956 | 32 508 | 256 711 | 7,90 | 19 743 | 0,61 | 1 841 | 56,63 |
| 1957 | 32 424 | 240 451 | 7,42 | 19 423 | 0,60 | 1 836 | 56,62 |
| 1958 | 32 596 | 267 615 | 8,21 | 19 153 | 0,59 | 1 586 | 48,66 |
| 1959 | 32 870 | 273 678 | 8,33 | 18 463 | 0,56 | 1 594 | 48,49 |
| 1960 | 32 864 | 283 605 | 8,63 | 18 360 | 0,56 | 1 716 | 52,22 |
| 1961 | 33 371 | 283 665 | 8,50 | 19 152 | 0,57 | 1 891 | 56,67 |
| 1962 | 31 384 | 271 208 | 8,64 | 19 203 | 0,61 | 1 763 | 56,18 |
| 1963 | 33 304 | 288 164 | 8,65 | 19 007 | 0,57 | 1 576 | 47,32 |
| 1964 | 32 568 | 267 971 | 8,23 | 17 450 | 0,54 | 1 813 | 55,67 |
| 1965 | 32 606 | 255 297 | 7,83 | 17 086 | 0,52 | 1 809 | 55,48 |
| 1966 | 32 493 | 239 942 | 7,38 | 17 785 | 0,55 | 1 923 | 59,18 |
| 1967 | 31 763 | 209 512 | 6,60 | 15 946 | 0,50 | 1 853 | 58,34 |
| 1968 | 32 128 | 223 799 | 6,97 | 15 544 | 0,48 | 1 684 | 52,42 |
| 1969 | 32 194 | 243 916 | 7,58 | 15 713 | 0,49 | 1 740 | 54,05 |
| 1970 | 32 550 | 255 480 | 7,85 | 17 584 | 0,54 | 1 852 | 56,90 |
| 1971 | 30 764 | 221 592 | 7,20 | 16 056 | 0,52 | 1 879 | 61,08 |
| 1972 | 30 588 | 213 468 | 6,98 | 14 652 | 0,48 | 1 825 | 59,66 |
| 1973 | 31 989 | 228 542 | 7,14 | 13 843 | 0,43 | 1 695 | 52,99 |
| 1974 | 31 290 | 186 827 | 5,97 | 12 894 | 0,41 | 1 374 | 43,91 |
| 1975 | 31 690 | 171 520 | 5,41 | 11 896 | 0,38 | 1 400 | 44,18 |
| 1976 | 30 945 | 188 179 | 6,08 | 11 745 | 0,38 | 1 373 | 44,37 |
| 1977 | 31 034 | 186 432 | 6,01 | 12 166 | 0,39 | 1 305 | 42,05 |
| 1978 | 31 363 | 194 291 | 6,19 | 12 171 | 0,39 | 1 357 | 43,27 |
| 1979 | 31 964 | 233 674 | 7,31 | 14 807 | 0,46 | 1 261 | 39,45 |
| 1980 | 32 854 | 195 595 | 5,95 | 12 253 | 0,37 | 1 197 | 36,43 |
| 1981 | 32 759 | 197 613 | 6,03 | 12 726 | 0,39 | 1 187 | 36,23 |
| 1982 | 32 921 | 176 316 | 5,36 | 13 333 | 0,40 | 1 043 | 31,68 |
| 1983 | 33 174 | 162 794 | 4,91 | 11 209 | 0,34 | 1 020 | 30,75 |
| 1984 | 34 380 | 158 151 | 4,60 | 11 351 | 0,33 | 978 | 28,45 |
| 1985 | 35 079 | 178 538 | 5,09 | 11 168 | 0,32 | 831 | 23,69 |
| 1986 | 37 734 | 169 590 | 4,49 | 10 721 | 0,28 | 767 | 20,33 |
| 1987 | 38 852 | 185 538 | 4,78 | 10 765 | 0,28 | 725 | 18,66 |
| 1988 | 39 721 | 174 202 | 4,39 | 9 724 | 0,24 | 755 | 19,01 |
| 1989 | 40 302 | 173 285 | 4,30 | 8 716 | 0,22 | 742 | 18,41 |
| 1990 | 41 134 | 187 835 | 4,57 | 8 410 | 0,20 | 714 | 17,36 |
| 1991 | 50 539 | 245 127 | 4,85 | 9 077 | 0,18 | 730 | 14,44 |
| 1992 | 52 514 | 262 196 | 4,99 | 10 515 | 0,20 | 910 | 17,33 |

¹⁾ Der Rückgang der Versichertenzahl 1971 gegenüber 1970 ist darauf zurückzuführen, daß die Berufsschüler auf Grund des Gesetzes über Unfallversicherung für Schüler und Studenten sowie Kindern in Kindergärten vom 18. März 1971 bei der Schülerunfallversicherung ausgewiesen werden.

²⁾ In den Zahlen der Spalte 2 sind Doppeltversicherte mit einem Anteil von ca. 10% enthalten.

Berufskrankheiten
ab 1949

| Jahr | Vollarbeiter ³⁾ in 1 000 | Versicherte ¹⁾²⁾ in 1 000 | Berufskrankheit(en) | | |
|------|--|---|---------------------------------------|-----------------------------|---|
| | | | Anzeigen auf Verdacht einer ... | erstmal entschädigte ... | erstmal entschädigte ... mit tödlichem Ausgang |
| 1 | 2 | 3 | 4 | 5 | 6 |
| 1949 | 18 033 | 23 690 | 37 414 | 8 361 | 513 |
| 1951 | 19 989 | 27 593 | 34 624 | 9 306 | 457 |
| 1953 | 21 304 | 29 738 | 53 456 | 14 521 | 491 |
| 1955 | 22 575 | 31 946 | 51 348 | 8 952 | 373 |
| 1957 | 23 133 | 32 424 | 33 759 | 7 960 | 307 |
| 1959 | 24 123 | 32 870 | 32 851 | 7 942 | 256 |
| 1961 | 24 324 | 33 371 | 33 184 | 7 306 | 261 |
| 1963 | 24 345 | 33 304 | 27 947 | 6 779 | 279 |
| 1964 | 24 859 | 32 568 | 28 042 | 6 284 | 278 |
| 1965 | 24 951 | 32 606 | 27 467 | 6 464 | 272 |
| 1966 | 25 028 | 32 493 | 26 061 | 6 152 | 234 |
| 1967 | 24 129 | 31 763 | 26 280 | 5 836 | 220 |
| 1968 | 24 327 | 32 128 | 25 793 | 5 316 | 224 |
| 1969 | 25 599 | 32 194 | 27 427 | 5 464 | 218 |
| 1970 | 25 218 | 32 550 | 25 960 | 5 173 | 168 |
| 1971 | 24 828 | 30 764 | 27 200 | 5 374 | 219 |
| 1972 | 24 668 | 30 588 | 30 273 | 5 488 | 195 |
| 1973 | 24 965 | 31 989 | 32 827 | 5 580 | 179 |
| 1974 | 24 228 | 31 290 | 36 124 | 6 072 | 201 |
| 1975 | 23 301 | 31 690 | 38 296 | 6 104 | 187 |
| 1976 | 24 458 | 30 945 | 43 197 | 6 474 | 161 |
| 1977 | 24 340 | 31 034 | 48 189 | 7 581 | 179 |
| 1978 | 24 668 | 31 363 | 45 484 | 7 248 | 169 |
| 1979 | 25 237 | 31 964 | 45 471 | 6 446 | 179 |
| 1980 | 25 597 | 32 854 | 45 114 | 6 235 | 204 |
| 1981 | 25 448 | 32 759 | 42 654 | 6 120 | 219 |
| 1982 | 24 967 | 32 921 | 37 366 | 5 652 | 207 |
| 1983 | 24 555 | 33 174 | 35 354 | 4 792 | 188 |
| 1984 | 25 072 | 34 380 | 35 413 | 4 407 | 229 |
| 1985 | 25 616 | 35 079 | 37 457 | 3 971 | 208 |
| 1986 | 28 532 | 37 734 | 44 708 | 3 779 | 264 |
| 1987 | 28 654 | 38 852 | 47 265 | 3 760 | 275 |
| 1988 | 29 168 | 39 721 | 51 747 | 4 048 | 285 |
| 1989 | 29 760 | 40 302 | 54 467 | 4 400 | 300 |
| 1990 | 30 717 | 41 134 | 57 751 | 4 452 | 275 |
| 1991 | 37 126 | 50 539 | 68 858 | 5 049 | 333 |
| 1992 | 37 456 | 52 514 | 85 721 | 5 918 | 549 |

1) Der Rückgang der Versichertenzahl von 1971 gegenüber 1970 ist darauf zurückzuführen, daß die Berufsschüler auf Grund des Gesetzes über Unfallversicherung für Schüler und Studenten sowie Kinder in Kindergärten vom 18. März 1971 bei der Schülerunfallversicherung ausgewiesen werden.

2) In den Zahlen der Spalte 3 sind Doppelversicherte mit einem Anteil von ca. 10 % enthalten.

3) Die Zahl der Vollarbeiter für das Jahr 1949 ist vom Bundesminister für Arbeit und Sozialordnung aus der Zahl der Versicherten geschätzt.

Tabelle 5

Die fünf häufigsten Berufskrankheiten
(angezeigte und erstmals entschädigte Fälle) seit 1949


| Jahr | Nr. 2102 Meniskus- schäden | | Nr. 2301 Lärmschwerhörigkeit und Lärmtaubheit | | Nr. 3101 Infektions- krankheiten | | Nr. 4101 Quarzstaublungen- erkrankungen (Silikose) | | Nr. 5101 Hauterkrankungen | |
|------|----------------------------------|--------------------------------|---|--------------------------------|--|--------------------------------|---|--------------------------------|------------------------------|--------------------------------|
| | ange- zeigte | erstmal s ent- schädigte | ange- zeigte | erstmal s ent- schädigte | ange- zeigte | erstmal s ent- schädigte | ange- zeigte | erstmal s ent- schädigte | ange- zeigte | erstmal s ent- schädigte |
| | Fälle | | Fälle | | Fälle | | Fälle | | Fälle | |
| 1 | 2 | 3 | 4 | 5 | 6 | 7 | 8 | 9 | 10 | 11 |
| 1949 | — | — | 26 | 7 | 3 243 | 909 | 23 689 | 5 184 | 1 784 | 104 |
| 1951 | — | — | 83 | 12 | 2 755 | 987 | 19 281 | 5 263 | 3 689 | 267 |
| 1953 | 1 385 | 227 | 140 | 32 | 2 211 | 970 | 28 041 | 10 385 | 4 966 | 359 |
| 1955 | 1 226 | 417 | 109 | 13 | 1 894 | 677 | 22 560 | 4 947 | 6 123 | 416 |
| 1957 | 1 272 | 632 | 135 | 22 | 1 732 | 542 | 8 822 | 4 323 | 5 047 | 410 |
| 1959 | 1 978 | 1 147 | 129 | 16 | 1 622 | 520 | 6 599 | 3 976 | 6 197 | 462 |
| 1961 | 2 284 | 1 299 | 274 | 22 | 1 595 | 619 | 6 229 | 3 238 | 6 420 | 519 |
| 1963 | 2 136 | 1 266 | 444 | 78 | 1 558 | 491 | 5 618 | 2 817 | 7 068 | 494 |
| 1964 | 2 308 | 1 361 | 526 | 100 | 1 744 | 514 | 5 343 | 2 450 | 7 618 | 456 |
| 1965 | 2 442 | 1 369 | 722 | 124 | 1 725 | 561 | 5 285 | 2 415 | 7 719 | 492 |
| 1966 | 2 214 | 1 541 | 903 | 165 | 1 672 | 601 | 5 399 | 2 070 | 6 965 | 500 |
| 1967 | 1 964 | 1 379 | 1 123 | 173 | 2 270 | 781 | 5 206 | 1 870 | 6 647 | 460 |
| 1968 | 2 070 | 1 050 | 1 192 | 324 | 2 272 | 802 | 4 996 | 1 525 | 6 910 | 435 |
| 1969 | 2 279 | 1 093 | 1 833 | 524 | 2 161 | 878 | 5 814 | 1 396 | 6 997 | 518 |
| 1970 | 1 774 | 866 | 2 007 | 622 | 2 728 | 874 | 5 244 | 1 300 | 6 642 | 543 |
| 1971 | 1 675 | 829 | 3 163 | 715 | 2 908 | 996 | 4 964 | 1 314 | 6 852 | 500 |
| 1972 | 1 584 | 731 | 4 607 | 979 | 2 887 | 1 014 | 5 482 | 1 272 | 7 597 | 513 |
| 1973 | 1 781 | 619 | 6 337 | 1 145 | 3 251 | 1 077 | 5 241 | 1 337 | 8 327 | 476 |
| 1974 | 1 712 | 746 | 9 890 | 1 589 | 3 437 | 1 072 | 5 726 | 1 208 | 7 756 | 501 |
| 1975 | 1 636 | 624 | 12 418 | 2 028 | 3 291 | 1 077 | 6 324 | 1 092 | 7 778 | 390 |
| 1976 | 1 598 | 672 | 13 789 | 2 452 | 3 468 | 1 244 | 4 901 | 976 | 8 820 | 361 |
| 1977 | 1 552 | 546 | 20 592 | 3 514 | 3 463 | 1 282 | 4 418 | 1 054 | 10 001 | 378 |
| 1978 | 1 325 | 684 | 18 121 | 3 286 | 3 542 | 1 060 | 4 071 | 1 002 | 10 259 | 399 |
| 1979 | 1 231 | 521 | 17 664 | 2 635 | 3 174 | 1 003 | 3 738 | 940 | 11 144 | 460 |
| 1980 | 1 170 | 450 | 16 256 | 2 639 | 2 957 | 840 | 3 820 | 1 003 | 12 028 | 423 |
| 1981 | 1 002 | 476 | 14 164 | 2 408 | 2 673 | 819 | 3 491 | 930 | 12 120 | 506 |
| 1982 | 922 | 371 | 10 791 | 2 087 | 2 723 | 725 | 3 233 | 1 009 | 10 945 | 507 |
| 1983 | 913 | 340 | 9 640 | 1 512 | 2 299 | 664 | 3 207 | 842 | 10 170 | 455 |
| 1984 | 883 | 274 | 8 617 | 1 268 | 1 961 | 619 | 3 268 | 782 | 10 890 | 441 |
| 1985 | 891 | 250 | 8 828 | 1 180 | 1 684 | 464 | 3 146 | 631 | 11 602 | 460 |
| 1986 | 943 | 241 | 10 039 | 992 | 1 515 | 327 | 3 119 | 653 | 13 737 | 462 |
| 1987 | 965 | 244 | 10 516 | 1 023 | 1 431 | 218 | 2 888 | 606 | 15 499 | 408 |
| 1988 | 1 884 | 269 | 10 826 | 1 052 | 1 491 | 218 | 2 709 | 599 | 16 737 | 508 |
| 1989 | 2 193 | 250 | 10 147 | 1 185 | 1 501 | 227 | 2 753 | 545 | 18 333 | 663 |
| 1990 | 1 809 | 277 | 10 018 | 1 039 | 1 926 | 184 | 2 499 | 454 | 20 670 | 753 |
| 1991 | 1 530 | 315 | 10 329 | 1 149 | 1 653 | 160 | 2 726 | 454 | 22 844 | 750 |
| 1992 | 1 751 | 315 | 12 243 | 1 232 | 2 749 | 180 | 2 924 | 475 | 24 056 | 761 |

Tabelle 6

**Unfallversicherung für Schüler und Studenten sowie Kindern in Kindergärten
Versicherte, Unfälle, Berufskrankheiten sowie Aufwendungen seit 1972**

| Jahr | Versi- cherte in 1 000 | Angezeigte | | Anzeigen auf Verdacht einer Berufs- krankheit | Erstmals entschädigte | | | Tödliche | | Aufwen- dungen in 1 000 DM ¹⁾ |
|------|------------------------------|-------------------|------------------|--|-----------------------|------------------|-----------------------------|-------------------|------------------|---|
| | | Schul- unfälle | Wege- unfälle | | Schul- unfälle | Wege- unfälle | Berufs- krank- heiten | Schul- unfälle | Wege- unfälle | |
| 1 | 2 | 3 | 4 | 5 | 6 | 7 | 8 | 9 | 10 | 11 |
| 1972 | 12 600 | 452 662 | 72 498 | 14 | 759 | 782 | 2 | 43 | 314 | 72 380 |
| 1973 | 13 170 | 517 964 | 79 917 | 44 | 1 374 | 1 248 | 2 | 34 | 291 | 99 880 |
| 1974 | 14 000 | 567 319 | 79 903 | 9 | 1 602 | 1 408 | 0 | 40 | 276 | 139 900 |
| 1975 | 14 595 | 599 808 | 85 316 | 19 | 1 706 | 1 585 | 4 | 33 | 308 | 175 593 |
| 1976 | 14 487 | 665 710 | 89 316 | 12 | 1 828 | 1 632 | 6 | 24 | 295 | 202 000 |
| 1977 | 14 800 | 731 813 | 92 808 | 22 | 2 028 | 1 871 | 1 | 38 | 289 | 225 000 |
| 1978 | 14 318 | 751 187 | 96 818 | 54 | 1 987 | 1 753 | 4 | 19 | 309 | 251 200 |
| 1979 | 14 400 | 801 705 | 107 138 | 72 | 2 171 | 1 859 | 11 | 30 | 207 | 279 200 |
| 1980 | 14 366 | 874 725 | 107 406 | 66 | 2 154 | 1 670 | 11 | 25 | 184 | 318 000 |
| 1981 | 14 344 | 879 358 | 102 448 | 86 | 2 250 | 1 572 | 12 | 19 | 160 | 350 000 |
| 1982 | 14 068 | 886 643 | 102 770 | 102 | 2 019 | 1 512 | 10 | 26 | 170 | 382 000 |
| 1983 | 13 714 | 889 848 | 104 238 | 73 | 2 096 | 1 552 | 3 | 20 | 191 | 402 306 |
| 1984 | 12 998 | 908 811 | 99 856 | 98 | 2 129 | 1 529 | 9 | 21 | 141 | 420 471 |
| 1985 | 12 747 | 904 653 | 101 576 | 92 | 2 258 | 1 523 | 3 | 18 | 164 | 427 652 |
| 1986 | 12 612 | 881 969 | 94 423 | 85 | 2 193 | 1 345 | 3 | 5 | 119 | 361 641 |
| 1987 | 12 137 | 897 810 | 94 137 | 90 | 2 267 | 1 253 | 3 | 21 | 112 | 366 310 |
| 1988 | 12 104 | 902 057 | 92 292 | 73 | 2 272 | 1 189 | 2 | 19 | 106 | 369 191 |
| 1989 | 11 909 | 884 182 | 89 036 | 96 | 1 961 | 1 034 | 3 | 19 | 69 | 355 806 |
| 1990 | 11 957 | 879 163 | 90 298 | 141 | 1 710 | 935 | 7 | 6 | 65 | 363 363 |
| 1991 | 14 878 | 977 129 | 105 920 | 163 | 1 762 | 873 | 5 | 14 | 75 | 405 467 |
| 1992 | 15 844 | 1 217 928 | 118 379 | 162 | 1 806 | 899 | 5 | 16 | 114 | 495 789 |

1) Ab 1986 ohne Vermögensaufwendungen und sonstige Ausgaben



Verzeichnis der Arbeitsschutzvorschriften des Bundes

(Stand: 1. November 1993)

| Inhaltsverzeichnis | Seite | |
|--|-------|---|
| A. Grundlegende und ermächtigende Gesetze .. | 1 | |
| B. Vorschriften des Bundes | 2 | |
| 1. Acetylen | 2 | |
| 2. Arbeiten im Freien | 2 | |
| 3. Arbeitsstätten | 2 | |
| 4. Arbeitszeit | 3 | |
| 5. Aufzugsanlagen | 4 | |
| 6. Aufsichtsbehörden | 4 | |
| 7. Bergbau | 5 | |
| 8. Beschäftigungsverbote oder -beschränkungen für Frauen | 5 | |
| 9. Berufskrankheiten | 5 | |
| 10. Brennbare Flüssigkeiten | 5 | |
| 11. Dampfkesselanlagen | 7 | |
| 12. Druckbehälter, Druckgasbehälter und Füllanlagen | 9 | |
| 13. Druckluft | 14 | |
| 14. Elektrische Anlagen | 14 | |
| 15. Film | 14 | |
| 16. Gas | 14 | |
| 17. Gefahrstoffe | 16 | |
| 18. Gentechnik | 18 | |
| 19. Gerätesicherheit | 18 | |
| 20. Jugendarbeitsschutz | 19 | |
| 21. Ladenschluß | 19 | |
| 22. Mutterschutz | 19 | |
| 23. Seeschifffahrt und Binnenschifffahrt | 19 | |
| 24. Sonn- und Feiertagsarbeit | 19 | |
| 25. Sprengstoff | 20 | |
| 26. Strahlenschutz | 20 | |
| 27. Unterkunft auf Baustellen | 20 | |
| | | 6. Gesetz über technische Arbeitsmittel (Gerätesicherheitsgesetz) in der Fassung der Bekanntmachung vom 23. Oktober 1992 (BGBl. I S. 1793), geändert durch Artikel 94 des Gesetzes vom 27. April 1993 (BGBl. I S. 512) |
| | | 7. Gesetz über Betriebsärzte, Sicherheitsingenieure und andere Fachkräfte für Arbeitssicherheit vom 12. Dezember 1973 (BGBl. I S. 1885) geändert durch § 70 des Gesetzes vom 12. April 1976 (BGBl. I S. 965) |
| | | 8. Gesetz zum Schutz der arbeitenden Jugend (Jugendarbeitsschutzgesetz) vom 12. April 1976 (BGBl. I S. 965), zuletzt geändert durch Gesetz vom 24. April 1986 (BGBl. I S. 560) |
| | | 9. Gesetz zum Schutz der erwerbstätigen Mutter (Mutterschutzgesetz) i. d. F. vom 18. April 1968 (BGBl. I S. 315), zuletzt geändert durch Gesetz vom 3. Juli 1992 (BGBl. I S. 1191) |
| | | 10. Arbeitszeitordnung in der im Bundesgesetzblatt Teil III, Gliederungsnummer 8050-1, veröffentlichten bereinigten Fassung, zuletzt geändert durch Artikel 21 des Gesetzes vom 10. März 1975 (BGBl. I S. 685), mit Maßgaben für das Gebiet der ehemaligen DDR durch Anl. I Kap. VIII Sachgeb. C Abschn. III Nr. 7 des Einigungsvertrages vom 31. August 1990 (BGBl. II S. 889) |
| | | 11. Gesetz über den Ladenschluß in der im Bundesgesetzblatt Teil III, Gliederungsnummer 8050-20, veröffentlichten bereinigten Fassung, zuletzt geändert durch Artikel 2 des Gesetzes vom 10. Juli 1989 (BGBl. I S. 1382) |
| | | 12. Gesetz zur Einführung eines Dienstleistungsabends vom 10. Juli 1989 (BGBl. I S. 1382) |
| | | 13. Gesetz über die Arbeitszeit in Bäckereien und Konditoreien in der im Bundesgesetzblatt Teil III, Gliederungsnummer 8050-8, veröffentlichten bereinigten Fassung, zuletzt geändert durch Gesetz vom 14. Juli 1976 (BGBl. I S. 1801) |
| | | 14. Fahrpersonalgesetz in der Fassung der Bekanntmachung vom 19. Februar 1987 (BGBl. I S. 640) |
| | | 15. Gesetz zum Schutz vor gefährlichen Stoffen (Chemikaliengesetz — ChemG —) vom 16. September 1980 (BGBl. I S. 1718), neugefaßt am 14. März 1990 (BGBl. I S. 521), geändert durch Artikel 2 der Verordnung vom 5. Juni 1991 (BGBl. I S. 1218) |
| | | 16. Gesetz zur Regelung von Fragen der Gentechnik (Gentechnikgesetz — GenTG) vom 20. Juni 1990 (BGBl. I S. 1080), zuletzt geändert durch Artikel 7 des Gesetzes vom 27. April 1993 (BGBl. I S. 512) |
| | | 17. Gesetz über die friedliche Verwendung der Kernenergie und den Schutz gegen ihre Gefahren (Atomgesetz) vom 23. Dezember 1959 (BGBl. I S. 814), Neufassung vom 15. Juli 1985 (BGBl. I S. 1565), zuletzt geändert durch Artikel 5 des Gesetzes vom 26. August 1992 (BGBl. I S. 1564) |
| | | 18. Gesetz über explosionsgefährliche Stoffe (Sprengstoffgesetz — SprengG —) in der Fassung vom 17. April 1986 (BGBl. I S. 577), zuletzt geändert durch Artikel 7 des Gesetzes vom 28. Juni 1990 (BGBl. I S. 1221) |
| A. Grundlegende und ermächtigende Gesetze | | |
| 1. Gewerbeordnung (GewO) in der im Bundesgesetzblatt III, Gliederungsnummer 7100-1, veröffentlichten bereinigten Fassung, zuletzt geändert durch Artikel 53 des Gesetzes vom 27. April 1993 (BGBl. I S. 512) | | |
| 2. Reichsversicherungsordnung (RVO) in der im Bundesgesetzblatt Teil III, Gliederungsnummer 820-1, veröffentlichten Fassung §§ 546, 708-722 | | |
| 3. Bundesberggesetz (BBergG) vom 13. August 1980 (BGBl. I S. 1310), zuletzt geändert durch Artikel 3 des Zweiten Gesetzes zur Änderung des Gerätesicherheitsgesetzes vom 26. August 1992 (BGBl. I S. 1564, 1571) | | |
| 4. Heimarbeitsgesetz vom 14. März 1951 (BGBl. I S. 191), zuletzt geändert am 13. Juli 1988 (BGBl. I S. 1034) | | |
| 5. Seemannsgesetz vom 26. Juli 1957 (BGBl. III 9513-1), zuletzt geändert durch Anlage I Kapitel VIII Sachgebiet A Abschnitt II des Einigungsvertrages vom 31. August 1990 in Verbindung mit Artikel 1 des Gesetzes vom 23. September 1990 (BGBl. 1990 II S. 885, 1020) | | |

19. Gesetz über Sicherheitskinefilme (Sicherheitsfilmgesetz) vom 11. Juni 1957 (BGBl. I S. 604) zuletzt geändert am 18. Februar 1986 (BGBl. I S. 265)

B. Vorschriften des Bundes

1. Acetylen

- 1.1 Verordnung über Acetylenanlagen und Calciumcarbidlager (Acetylenverordnung — AcetV —) vom 27. Februar 1980 (BGBl. I S. 220), zuletzt geändert durch Artikel 9 Nr. 6 des Zweiten Gesetzes zur Änderung des Gerätesicherheitsgesetzes vom 26. August 1992 (BGBl. I S. 1564, 1573)
- 1.2 Allgemeine Verwaltungsvorschrift zur Acetylenverordnung vom 27. Februar 1980 (Bundesanzeiger Nr. 43)
- 1.3 Technische Regeln für Acetylenanlagen und Calciumcarbidlager (TRAC), aufgestellt vom Deutschen Acetylenausschuß (DAcA), veröffentlicht durch den Bundesminister für Arbeit und Sozialordnung in der Fachbeilage Arbeitsschutz zum Bundesarbeitsblatt sowie im Bundesarbeitsblatt;

TRAC 001

„Allgemeines, Aufbau und Anwendung der TRAC“, Ausgabe September 1975 (ArbSch. 9/1975 S. 359), zuletzt geändert BARbBl. 11/1982 S. 48

TRAC 201

„Acetylenentwickler“, Ausgabe September 1973 (ArbSch. 10/1973 S. 417), zuletzt geändert BARbBl. 11/1982 S. 48

TRAC 202

„Acetylenkühler, -trockner und -reiniger“ Ausgabe Februar 1976 (ArbSch. 9/1976 S. 324), zuletzt geändert BARbBl. 11/1982 S. 48

TRAC 203

„Acetylenverdichter“, Ausgabe Mai 1974 (ArbSch. 5/1974 S. 150), zuletzt geändert BARbBl. 11/1982 S. 48

TRAC 204

„Acetylenleitungen“, Ausgabe Oktober 1990 (BARbBl. 10/1990 S. 65)

TRAC 205

„Acetylen Speicher“, Ausgabe September 1973 (ArbSch. 10/1973 S. 417), zuletzt geändert BARbBl. 11/1982 S. 48

TRAC 206

„Acetylenflaschenbatterieanlagen“, Ausgabe Oktober 1988 (BARbBl. 10/1988 S. 45), geändert BARbBl. 10/1990 S. 64

TRAC 207

„Sicherheitseinrichtungen“, Ausgabe Mai 1978 (BARbBl. 1/1979 S. 77), zuletzt geändert BARbBl. 7-8/1979 S. 76

TRAC 208

„Acetyleneinzelflaschenanlagen“, Ausgabe Oktober 1988 (BARbBl. 10/1988 S. 49), geändert BARbBl. 10/1990, S. 64

TRAC 209

„Anlagen zur Herstellung und Abfüllung von unter Druck gelöstem Acetylen (Acetylenwerke, Dissousgaswerke)“, Ausgabe November 1982 (BARbBl. 11/1982 S. 39)

TRAC 301

„Calciumcarbidlager“, Ausgabe Juni 1971 (ArbSch. 7-8/1971 S. 227), zuletzt geändert BARbBl. 10/1988 S. 44)

TRAC 302

„Kalkschlammgruben“, Ausgabe Mai 1978 (BARbBl. 1/1979 S. 77), zuletzt geändert BARbBl. 11/1982 S. 48

TRAC 401

„Richtlinie für die Prüfungen von Acetylenanlagen durch Sachverständige (Prüfrichtlinie)“, Ausgabe Mai 1978 (BARbBl. 1/1979 S. 77), zuletzt geändert BARbBl. 11/1982 S. 48

TRAC 402

„Richtlinie für die Prüfung von Acetylenflaschenbatterieanlagen durch Sachkundige (Sachkundigen-Prüfrichtlinie)“, Ausgabe November 1982 (BARbBl. 11/1982 S. 39)

TRAC 410

„Richtlinie für das Verfahren der Bauartzulassung von Acetylenanlagen“, Ausgabe Juli 1980 (BARbBl. 7-8/1980 S. 123)

2. Arbeiten im Freien

- 2.1 Verordnung über besondere Arbeitsschutzanforderungen bei Arbeiten im Freien in der Zeit vom 1. November bis 31. März (Arbeitsschutz-VO für Winterbaustellen) vom 1. August 1968 (BGBl. I S. 901), zuletzt geändert durch Verordnung vom 20. März 1975 (BGBl. I S. 729), zuletzt geändert durch Verordnung vom 10. Juni 1992 (BGBl. I S. 1019)

3. Arbeitsstätten

- 3.1 Verordnung über Arbeitsstätten (ArbStättV) vom 20. März 1975 (BGBl. I S. 729) zuletzt geändert durch Verordnung vom 1. August 1983 (BGBl. I S. 1057)
- 3.2 Arbeitsstätten-Richtlinien (ASR) Bekanntmachungen des BMA, veröffentlicht im Bundesarbeitsblatt;

ASR

„Lüftung“

5

Ausgabe Oktober 1979 (BARbBl. 10/1979 S. 103), berichtigt BARbBl. 12/1984 S. 85

ASR

„Raumtemperaturen“

6/1,3

Ausgabe April 1976 (ArbSch. 4/1976 S. 1130), berichtigt ArbSch. 5/1977 S. 98 und BARbBl. 12/1984 S. 85

ASR

„Sichtverbindung nach außen“

7/1

Ausgabe April 1976 (ArbSch. 4/1976 S. 130)

ASR

„Künstliche Beleuchtung“

7/3

Ausgabe November 1993 (BARbBl. 11/1993 S. 40)

ASR

„Sicherheitsbeleuchtung“

7/4

Ausgabe März 1981 (BARbBl. 3/1981 S. 68), berichtigt BARbBl. 9/1988 S. 46

ASR

„Fußböden“

8/1

Ausgabe Mai 1977 (ArbSch. 5/1977 S. 98), berichtigt BARbBl. 3/1981 S. 68, BARbBl. 12/1984 S. 85 und BARbBl. 9/1988 S. 46

ASR

„Lichtdurchlässige Wände“

8/4

Ausgabe Februar 1977 (ArbSch. 2/1977 S. 50), berichtigt BARbBl. 3/1981 S. 68

| | | | |
|---------------|--|-----------------------|---|
| ASR 8/5 | „Nicht durchtrittsichere Dächer“ Ausgabe Februar 1977 (ArbSch. 2/1977 S. 52), berichtigt BARbBl. 3/1981 S. 68 | ASR 38/2 | „Sanitätsräume“ Ausgabe Oktober 1986 (BARbBl. 10/1986 S. 62) |
| ASR 10/1 | „Türen, Tore“ Ausgabe September 1985 (BARbBl. 9/1985 S. 79), berichtigt BARbBl. 9/1988 S. 46 | ASR 39/1,3 | „Mittel und Einrichtungen zur Ersten Hilfe“ Ausgabe Mai 1976 (ArbSch. 5/1976 S. 180), berichtigt ArbSch. 5/1977 S. 98, BARbBl. 3/1981 S. 68 und BARbBl. 9/1988 S. 47 |
| ASR 10/5 | „Glastüren, Türen mit Glaseinsatz“ Ausgabe April 1976 (ArbSch. 4/1976 S. 132), berichtigt ArbSch. 9/1976 S. 318 und BARbBl. 3/1981 S. 68 | ASR 41/3 | „Künstliche Beleuchtung für Arbeitsplätze und Verkehrswege im Freien“ Ausgabe März 1981 (BARbBl. 3/1981 S. 68) |
| ASR 10/6 | „Schutz gegen Ausheben, Herausfallen und Herabfallen von Türen und Toren“ Ausgabe Oktober 1979 (BARbBl. 10/1979 S. 103), berichtigt BARbBl. 12/1984 S. 85 | ASR 45/1-6 | „Tagesunterkünfte auf Baustellen“ Ausgabe November 1977 (ArbSch. 11/1977 S. 333), berichtigt BARbBl. 12/1984 S. 85 und BARbBl. 9/1988 S. 47 |
| ASR 11/1-5 | „Kraftbetätigte Türen und Tore“ Ausgabe September 1985 (BARbBl. 9/1985 S. 81) | ASR 47/1-3,5 | „Waschräume für Baustellen“ Ausgabe November 1977 (ArbSch. 11/1977 S. 334) |
| ASR 12/1-3 | „Schutz gegen Absturz und herabfallende Gegenstände“ Ausgabe Oktober 1986 (BARbBl. 10/86 S. 71) | ASR 48/1,2 | „Toiletten und Toilettenräume auf Baustellen“ Ausgabe November 1977 (ArbSch. 11/1977 S. 335) |
| ASR 13/1,2 | „Feuerlöscheinrichtungen“ Ausgabe Mai 1979 (BARbBl. 5/1979 S. 62), berichtigt BARbBl. 3/1981 S. 68, 12/1984 S. 85 und BARbBl. 9/1988 S. 46 | 4. Arbeitszeit | |
| ASR 17/1,2 | „Verkehrswege“ Ausgabe Januar 1988 (BARbBl. 1/1988 S. 34), berichtigt BARbBl. 9/1988 S. 46 | 4.1 | Ausführungsverordnung zur Arbeitszeitordnung in der im Bundesgesetzblatt Teil III, Gliederungsnummer 8050-1-1, veröffentlichten bereinigten Fassung, zuletzt geändert durch Artikel 24 der Verordnung vom 18. April 1975 (BGBl. I S. 967), mit Maßgaben für das Gebiet der ehemaligen DDR durch Anl. I Kap. VIII Sachgeb. C Abschn. III Nr. 8 des Einigungsvertrages vom 31. August 1990 (BGBl. II S. 889) |
| ASR 18/1-3 | „Fahrtreppen und Fahrsteige“ Ausgabe Mai 1977 (ArbSch. 5/1977 S. 99), berichtigt BARbBl. 3/1981 S. 68 | 4.2 | Verordnung zur Durchführung des Gesetzes über die Arbeitszeit in Bäckereien und Konditoreien in der im Bundesgesetzblatt Teil III, Gliederungsnummer 8050-8-1, veröffentlichten bereinigten Fassung, zuletzt geändert durch Verordnung vom 18. April 1975 (BGBl. I S. 967) |
| ASR 20 | „Steigeisengänge“ Ausgabe Mai 1976 (ArbSch. 5/1976 S. 176) | 4.3 | Verordnung über die Arbeitszeit in Krankenpflegeanstalten in der im Bundesgesetzblatt Teil III, Gliederungsnummer 8050-2, veröffentlichten bereinigten Fassung, geändert durch Artikel 241 des Gesetzes vom 2. März 1974 (BGBl. I S. 469), mit Maßgaben für das Gebiet der ehemaligen DDR durch Anl. I Kap. VIII Sachgeb. C Abschn. III Nr. 10 des Einigungsvertrages vom 31. August 1990 (BGBl. II S. 889) |
| ASR 25/1 | „Sitzgelegenheiten“ Ausgabe Oktober 1985 (BARbBl. 12/1985 S. 106), berichtigt BARbBl. 9/1988 S. 46 | 4.4 | Verordnung über die Arbeitszeit in Kokereien und Hochofenwerken in der im Bundesgesetzblatt Teil III, Gliederungsnummer 8050-3, veröffentlichten bereinigten Fassung |
| ASR 29/1-4 | „Pausenräume“ Ausgabe Mai 1977 (ArbSch. 6/1977 S. 141), berichtigt ArbSch. 10/1977 S. 282, BARbBl. 12/1984 S. 85 und BARbBl. 9/1988 S. 46 | 4.5 | Verordnung über die Arbeitszeit in Gaswerken in der im Bundesgesetzblatt Teil III, Gliederungsnummer 8050-4, veröffentlichten bereinigten Fassung |
| ASR 31 | „Liegerräume“ Ausgabe Mai 1977 (ArbSch. 6/1977 S. 142) | 4.6 | Verordnung über die Arbeitszeit in Metallhütten in der im Bundesgesetzblatt Teil III, Gliederungsnummer 8050-5, veröffentlichten bereinigten Fassung |
| ASR 34/1-5 | „Umkleideräume“ Ausgabe Juni 1976 (ArbSch. 6/1976 S. 215), berichtigt BARbBl. 7-8/1979 S. 65, 3/1981 S. 68 und BARbBl. 9/1988 S. 46 | 4.7 | Verordnung über die Arbeitszeit in Stahlwerken, Walzwerken und anderen Anlagen der Grobblechindustrie in der im Bundesgesetzblatt Teil III, Gliederungsnummer 8050-6, veröffentlichten bereinigten Fassung |
| ASR 35/1-4 | „Waschräume“ Ausgabe September 1976 (ArbSch. 9/1976 S. 320), berichtigt ArbSch. 10/1977 S. 282, BARbBl. 7-8/1979 S. 65, 3/1981 S. 68 und BARbBl. 9/1988 S. 47 | 4.8 | Verordnung über die Arbeitszeit in der Zementindustrie in der im Bundesgesetzblatt Teil III, Gliederungsnummer 8050-7, veröffentlichten bereinigten Fassung |
| ASR 35/5 | „Waschgelegenheiten außerhalb von erforderlichen Waschräumen“ Ausgabe Mai 1976 (ArbSch. 5/1976 S. 178), berichtigt ArbSch. 9/1976 S. 318 und 10/1977 S. 282 | | |
| ASR 37/1 | „Toilettenräume“ Ausgabe September 1976 (ArbSch. 9/1976 S. 322), berichtigt ArbSch. 5/1977 S. 98, 10/1977 S. 282 und BARbBl. 7-8/1979 S. 65 | | |

- 4.9 Anordnung über Ruhezeiten für Gefolgschaftsmitglieder in Gast- und Schankwirtschaften in der im Bundesgesetzblatt Teil III, Gliederungsnummer 8050-11, veröffentlichten bereinigten Fassung
- 4.10 Anordnung über Freizeit für Gefolgschaftsmitglieder in Gast- und Schankwirtschaften in der im Bundesgesetzblatt Teil III, Gliederungsnummer 8050-12, veröffentlichten bereinigten Fassung
- 4.11 Fahrpersonalverordnung in der Fassung der Bekanntmachung vom 9. Dezember 1986 (BGBl. I S. 2344), zuletzt geändert durch Verordnung vom 23. Juli 1990 (BGBl. S. 1484)
- 4.12 Verordnung (EWG) Nr. 3820/85 des Rates vom 20. Dezember 1985 über die Harmonisierung bestimmter Sozialvorschriften im Straßenverkehr (ABl. EG Nr. L 370/1; ber. ABl. EG Nr. L 206/36)
- 4.13 Verordnung (EWG) Nr. 3821/85 des Rates vom 20. Dezember 1985 über die Einführung eines Kontrollgerätes im Straßenverkehr (ABl. EG Nr. L 370/8)
- ## 5. Aufzugsanlagen
- 5.1 Verordnung über Aufzugsanlagen (Aufzugsverordnung — AufzV) vom 27. Februar 1980 (BGBl. I S. 205), zuletzt geändert durch Artikel 2 Abs. 1 der Verordnung zum Gerätesicherheitsgesetz und zur Änderung von Verordnungen zum Gerätesicherheitsgesetz vom 12. Mai 1993 (BGBl. I S. 704, 706)
- 5.2 Allgemeine Verwaltungsvorschrift zur Aufzugsverordnung vom 27. Februar 1980 (Bundesanzeiger Nr. 43)
- 5.3 Technische Regeln für Aufzüge (TRA), aufgestellt vom Deutschen Aufzugausschuß (DAA), veröffentlicht durch den Bundesminister für Arbeit und Sozialordnung in der Fachbeilage Arbeitsschutz zum Bundesarbeitsblatt sowie im Bundesarbeitsblatt:
- TRA 001 „Technisches Regelwerk für Aufzüge, Allgemeines, Aufbau, Anwendung“
Ausgabe November 1990 (BARbBl. 11/1990), geändert BARbBl. 12/1990 S. 35, 50
- TRA 002 „Verzeichnis der in den TRA angeführten DIN-Normen, AD-Merkblätter und VDE-Bestimmungen“
Ausgabe Dezember 1981 (BARbBl. 12/1981 S. 93)
- TRA 003 „Berechnung der Treibscheibe“
Ausgabe September 1981 (BARbBl. 9/1981 S. 83)
- TRA 006 „Wesentliche Änderungen“
Ausgabe Juli 1986 (BARbBl. 7-8/1986 S. 60)
- TRA 007 „Betrieb“
Ausgabe Oktober 1985 (BARbBl. 10/1985 S. 74)
- TRA 101 „Richtlinie für die Prüfung von Bauteilen nach § 17 der Aufzugsverordnung (AufzV)“
Ausgabe Juli 1980 (BARbBl. 11/1980 S. 77), zuletzt geändert BARbBl. 6/1988 S. 41
- TRA 102 „Richtlinie für die Prüfung von Aufzugsanlagen“
Ausgabe April 1981 (BARbBl. 7-8/1981 S. 38), zuletzt geändert BARbBl. 5/1989 S. 92
- TRA 104 „Richtlinie für die Prüfung von Fassadenaufzügen mit motorbetriebenem Hubwerk“
Ausgabe April 1981 (BARbBl. 7-8/1981 S. 42), geändert BARbBl. 5/1983 S. 56
- TRA 105 „Richtlinie für die Prüfung von Bauaufzügen mit Personenbeförderung“
Ausgabe April 1981 (BARbBl. 7-8/1981 S. 47), geändert BARbBl. 5/1982 S. 104
- TRA 106 „Leitsysteme für Fernnotrufe“
(BARbBl. 3/1990 S. 87)
- TRA 200 „Personenaufzüge, Lastenaufzüge, Güteraufzüge“
Ausgabe Mai 1992 (BARbBl. 5/1992 S. 30)
- TRA 300 „Vereinfachte Güteraufzüge, Behälteraufzüge, Unterfluraufzüge“
Ausgabe Mai 1992 (BARbBl. 5/1992 S. 49)
- TRA 400 „Kleingüteraufzüge“
Ausgabe Mai 1992 (BARbBl. 5/1992 S. 62)
- TRA 500 „Personen-Umlaufaufzüge“
Ausgabe September 1972 (ArbSch. 10-11/1972, S.393), geändert BARbBl. 10/1985 S. 81
- TRA 600 „Mühlenaufzüge“
Ausgabe Mai 1992 (BARbBl. 5/1992 S. 73)
- TRA 700 „Lagerhausaufzüge“
Ausgabe Mai 1992 (BARbBl. 5/1992 S. 80)
- TRA 900 „Fassadenaufzüge mit motorbetriebenem Hubwerk“
Ausgabe Mai 1992 (BARbBl. 5/1992 S. 86)
- TRA 1100 „Bauaufzüge mit Personenbeförderung“
Ausgabe Mai 1992 (BARbBl. 5/92 S.97)
- DIN EN 81 Elektrisch betriebene Aufzüge
Teil 1
Ausgabe Oktober 1986 (BARbBl. 5/1987 S. 49)
- DIN EN 81 Hydraulisch betriebene Aufzüge
- ## 6. Aufsichtsbehörden
- 6.1 Allgemeine Verwaltungsvorschrift über das Zusammenwirken der Träger der Unfallversicherung und der Gewerbeaufsichtsbehörden vom 26. Juli 1968 (Bundesanzeiger Nr. 142) i. d. F. der Änderungs-Verwaltungsvorschrift vom 28. November 1977 (Bundesanzeiger Nr. 225)
- 6.2 Allgemeine Verwaltungsvorschrift über das Zusammenwirken der technischen Aufsichtsbeamten der Träger der Unfallversicherung mit den Betriebsvertretungen vom 21. Juni 1968 (Bundesanzeiger Nr. 116) i. d. F. der Änderungs-Verwaltungsvorschrift vom 28. November 1977 (Bundesanzeiger Nr. 225)
- 6.3 Allgemeine Verwaltungsvorschrift über das Zusammenwirken der Berufsgenossenschaften und der für die Bergaufsicht zuständigen Behörden vom 12. Februar 1986 (Bundesanzeiger Nr. 32 vom 15. Februar 1986)

6.4 Allgemeine Verwaltungsvorschrift über die Selbstverwaltung und die Geschäftsführung sowie über die Durchführung der gesetzlichen Unfallversicherung im Zuständigkeitsbereich der Bundesausführungsbehörde für Unfallversicherung

7. Bergbau

7.1 Bergverordnung zum Schutz der Gesundheit gegen Klimaeinwirkungen (Klima-Bergverordnung — KlimaBergV) vom 9. Juni 1983 (BGBl. I S. 685)

7.2 Bergverordnung über die allgemeine Zulassung schlagwettergeschützter und explosionsgeschützter elektrischer Betriebsmittel (Elektrozulassungs-Bergverordnung — ELZulBergV) in der Fassung der Bekanntmachung vom 10. März 1993 (BGBl. I S. 316)

7.3 Bergverordnung für den Festlandsokkel (Festlandsokkel-Bergverordnung-FlsBergV) vom 21. März 1989 (BGBl. I S. 554)

7.4 Bergverordnung zum gesundheitlichen Schutz der Beschäftigten (Gesundheitsschutz-Bergverordnung — GesBergV) vom 31. Juli 1991 (BGBl. I S. 1751), geändert durch Artikel 64 des Gesetzes vom 27. April 1993 (BGBl. I S. 512)

8. Beschäftigungsverbote oder -beschränkungen für Frauen

8.1 Verordnung über die Beschäftigung von Frauen auf Fahrzeugen vom 2. Dezember 1971 (BGBl. I S. 1957)

8.2 Anordnung über Arbeitszeitverkürzung für Frauen, Schwerbeschädigte und minderleistungsfähige Personen (Freizeitanordnung) in der im Bundesgesetzblatt Teil III, Gliederungsnummer 8050-9, veröffentlichten bereinigten Fassung

8.3 Gesetz über den Hausarbeitstag Bremen in der im Bundesgesetzblatt Teil III, Gliederungsnummer 8050-9-a, veröffentlichten bereinigten Fassung

8.4 Durchführungsbestimmungen zum Gesetz über den Hausarbeitstag Bremen in der im Bundesgesetzblatt Teil III, Gliederungsnummer 8050-9-a-1, veröffentlichten bereinigten Fassung

8.5 Gesetz über den Hausarbeitstag Hamburg in der im Bundesgesetzblatt Teil III, Gliederungsnummer 8050-9-b, veröffentlichten bereinigten Fassung

8.6 Verordnung zur Durchführung des Gesetzes über den Hausarbeitstag Hamburg vom 21. März 1950 (Hamburgisches GVBl. S. 110)

8.7 Gesetz betreffend hauswirtschaftliche Freizeit für Frauen Niedersachsen in der im Bundesgesetzblatt Teil III, Gliederungsnummer 8050-9-c, veröffentlichten bereinigten Fassung

8.8 Gesetz über Freizeitgewährung für Frauen mit eigenem Hausstand Nordrhein-Westfalen in der im Bundesgesetzblatt Teil III, Gliederungsnummer 8050-9-d, veröffentlichten bereinigten Fassung

9. Berufskrankheiten

9.1 Siebente Berufskrankheiten-Verordnung vom 20. Juni 1968 (BGBl. I S. 721), zuletzt geändert durch Änderungsverordnung vom 18. Dezember 1992 (BGBl. I S. 2343)

10. Brennbare Flüssigkeiten

10.1 Verordnung für Anlagen zur Lagerung, Abfüllung und Beförderung brennbarer Flüssigkeiten zu Lande (Verordnung über brennbare Flüssigkeiten — VbF) vom 27. Februar 1980 (BGBl. I S. 173), zuletzt geändert durch Artikel 9 Nr. 7 des Zweiten Gesetzes zur Änderung des Gerätesicherheitsgesetzes vom 26. August 1992 (BGBl. I S. 1564, 1573)

10.2 Allgemeine Verwaltungsvorschrift zur Verordnung über brennbare Flüssigkeiten vom 27. Februar 1980 (Bundesanzeiger Nr. 43)

10.3 Technische Regeln für brennbare Flüssigkeiten (TRbF), aufgestellt vom Deutschen Ausschuss für brennbare Flüssigkeiten (DABF), veröffentlicht durch den Bundesminister für Arbeit und Sozialordnung in der Fachbeilage Arbeitsschutz zum Bundesarbeitsblatt sowie im Bundesarbeitsblatt;

TRbF 001 „Aufbau und Anwendung der TRbF“
Ausgabe Dezember 1982 (BArbBl. 12/1982 S. 34)

TRbF 001 „Übersicht über den Stand der TRbF“
Anl. 1 Ausgabe März 1988 (BArbBl. 3/1988 S. 59)

TRbF 002 „Zusammenstellung von Normen, Merkblätter, Unfallverhütungsvorschriften und dergleichen zu den TRbF der Reihen 100 und 200“
Ausgabe April 1983 (BArbBl. 4/1983 S. 41), geändert BArbBl. 2/1984 S. 105

TRbF 003 „Einstufung brennbarer Flüssigkeiten — Prüfverfahren —“
Ausgabe März 1981 (BArbBl. 3/1981 S. 55)

TRbF 100 „Allgemeine Sicherheitsanforderungen“
Ausgabe Juli 1980 (BArbBl. 7-8/1980 S. 69), zuletzt geändert BArbBl. 7-8/1992 S. 69 TRbF 110 „Läger“
Ausgabe Juli 1980 (BArbBl. 7-8/1980 S. 69), zuletzt geändert BArbBl. 7-8/1992 S. 69

TRbF 111 „Füllstellen, Entleerstellen, Flugfeldbetankungsstellen“
Ausgabe Dezember 1982 (BArbBl. 12/1982 S. 34), zuletzt geändert BArbBl. 7-8/1992 S. 70

TRbF 112 „Tankstellen“
Ausgabe Juli 1980 (BArbBl. 7-8/1980 S. 69), zuletzt geändert BArbBl. 7-8/1992 S. 71

TRbF 120 „Ortsfeste Tanks aus metallischen und nichtmetallischen Werkstoffen — Allgemeines“
Ausgabe Juli 1980 (BArbBl. 7-8/1980 S. 69), zuletzt geändert BArbBl. 5/1989 S. 68 und 69

TRbF 121 „Ortsfeste Tanks aus metallischen Werkstoffen“
Ausgabe Juli 1980 (BArbBl. 7-8/1980 S. 69), zuletzt geändert BArbBl. 5/1989 S. 69

TRbF 131 „Rohrleitungen innerhalb des Werklandes“
Teil 1 Ausgabe März 1981 (BArbBl. 3/1981 S. 55), zuletzt geändert BArbBl. 7-8/1992 S. 72

- TRbF 131 „Schlauchleitungen“
Teil 2 Ausgabe November 1981 (BArbBl. 11/1981 S. 68), zuletzt geändert BArbBl. 7-8/1992 S. 72
- TRbF 141 „Tanks auf Fahrzeugen“
Ausgabe Januar 1988 (BArbBl. 1/1988 S. 42), zuletzt geändert BArbBl. 7-8/1992 S. 72
- TRbF 142 „Tankcontainer“
Ausgabe Januar 1988 (BArbBl. 1/1988 S. 44), zuletzt geändert BArbBl. 7-8/1992 S. 73
- TRbF 143 „Ortsbewegliche Gefäße“
Ausgabe Januar 1988 (BArbBl. 1/1988 S. 46), zuletzt geändert BArbBl. 7-8/1992 S. 73
- TRbF 180 „Betriebsvorschriften“
Ausgabe Juli 1980 (BArbBl. 7-8/1980 S. 69), zuletzt geändert BArbBl. 7-8/1992 S. 74
- TRbF 200 „Allgemeine Sicherheitsanforderungen“
Ausgabe November 1981 (BArbBl. 11/1981 S. 68), zuletzt geändert BArbBl. 7-8/1992 S. 74
- TRbF 210 „Läger“
Ausgabe November 1981 (BArbBl. 11/1981 S. 68), zuletzt geändert BArbBl. 7-8/1992 S. 74
- TRbF 211 „Füllstellen, Entleerstellen“
Ausgabe Dezember 1982 (BArbBl. 12/1982 S. 34), zuletzt geändert BArbBl. 7-8/1992 S. 75
- TRbF 212 „Tankstellen“
Ausgabe November 1981 (BArbBl. 11/1981 S. 68), zuletzt geändert BArbBl. 7-8/1992 S. 76
- TRbF 220 „Ortsfeste Tanks aus metallischen und nichtmetallischen Werkstoffen — Allgemeines“
Ausgabe Juni 1982 (BArbBl. 6/1982 S. 35), zuletzt geändert BArbBl. 9/1990 S. 65
- TRbF 221 „Ortsfeste Tanks aus metallischen Werkstoffen“,
Ausgabe Juni 1982 (BArbBl. 6/1982 S. 35), geändert BArbBl. 3/1986 S. 72
- TRbF 231 „Rohrleitungen innerhalb des Werkge-
Teil 1 ländes einschließlich Rohrleitungen zur Versorgung von Ölf Feuerungsanlagen“,
Ausgabe Dezember 1982 (BArbBl. 12/1982 S. 34), zuletzt geändert BArbBl. 5/1989 S. 69
- TRbF 280 „Betriebsvorschriften“
Ausgabe April 1983 (BArbBl. 4/1983 S. 41), zuletzt geändert BArbBl. 7-8/1992 S. 76
- TRbF 301 „Richtlinie für Fernleitungen zum Beför-
dern gefährdender Flüssigkeiten — RFF —“
Ausgabe April 1982 (BArbBl. 4/1982 S. 93), zuletzt geändert BArbBl. 1/1988 S. 38
- TRbF 302 „Richtlinie für Verbindungsleitungen zum
Befördern gefährdender Flüssigkeiten — RVF —“
Ausgabe September 1982 (BArbBl. 9/1982 S. 78), zuletzt geändert BArbBl. 6/1986 S. 71
- TRbF 401 „Richtlinie für Innenbeschichtungen von
Tanks zur Lagerung brennbarer Flüssig-
keiten der Gefährklasse A I, A II und B
(Richtlinie Innenbeschichtungen A I, A II
und B)“
Ausgabe Dezember 1981 (BArbBl. 12/1981 S. 55), geändert BArbBl. 12/1982 S. 34
- TRbF 402 „Richtlinie für Innenbeschichtungen von
Tanks zur Lagerung brennbarer Flüssig-
keiten der Gefährklasse A III (Richtlinie
Innenbeschichtungen A III)“,
Ausgabe Dezember 1981 (BArbBl. 12/1981 S. 55)
- TRbF 414 „Richtlinie für Faltbehälter zur Zwischen-
lagerung von Heizöl und Dieselkraftstoff
(Richtlinie Faltbehälter A III)“
Ausgabe März 1981 (BArbBl. 3/1981 S. 55)
- TRbF 501 „Richtlinie/Bau- und Prüfgrundsätze für
Leckanzeigergeräte für Behälter“
Ausgabe Dezember 1982 (BArbBl. 12/1982 S. 34), zuletzt geändert BArbBl. 5/1989 S. 69
- TRbF 502 „Richtlinie/Bau- und Prüfgrundsätze für
Leckanzeigergeräte für doppelwandige
Rohrleitungen“
Ausgabe Dezember 1982 (BArbBl. 12/1982 S. 34), zuletzt geändert BArbBl. 5/1989 S. 69
- TRbF 503 „Richtlinie für die Überwachung der Mon-
tage von Leckanzeigergeräten“
Ausgabe Februar 1985 (BArbBl. 2/1985 S. 80), geändert BArbBl. 5/1987 S. 47
- TRbF 510 „Richtlinie/Bau- und Prüfgrundsätze für
Überfüllsicherungen“
Ausgabe Februar 1985 (BArbBl. 2/1985 S. 80), zuletzt geändert BArbBl. 5/1989 S. 69
- TRbF 511 „Richtlinie für den Bau von Grenzwertge-
bern“
Ausgabe Juni 1982 (BArbBl. 6/1982 S. 35),
zuletzt geändert BArbBl. 3/1986 S. 72
- TRbF 512 „Richtlinie für den Bau von Abfüllsiche-
rungen“,
Ausgabe Juni 1982 (BArbBl. 6/1982 S. 35),
zuletzt geändert BArbBl. 3/1986 S. 72
- TRbF 513 „Richtlinie für selbsttätige Zapfventile“
Ausgabe Februar 1985 (BArbBl. 2/1985 S. 80), geändert BArbBl. 5/1989 S. 68
- TRbF 521 „Richtlinie für den kathodischen Korro-
sionsschutz (KKS) von unterirdischen
Tankanlagen und Rohrleitungen aus me-
tallischen Werkstoffen (KKS-Richtlinie)“,
Ausgabe Februar 1984 (BArbBl. 2/1984 S. 105)
- TRbF 522 „Richtlinie für den lokalen kathodischen
Korrosionsschutz (LKS) von unterirdi-
schen Tankanlagen und Rohrleitungen
aus metallischen Werkstoffen (LKS-Richt-
linie)“
Ausgabe März 1988 (BArbBl. 3/1988 S. 62)
- TRbF 600 „Prüfrichtlinie — Allgemeine Prüfgrund-
sätze“
Ausgabe Oktober 1983 (BArbBl. 10/1983 S. 88)

- TRbF 610 „Prüfrichtlinie — Prüfregeln für Anlagen“
Ausgabe Februar 1985 (BArbBl. 2/1985 S. 80), geändert BArbBl. 1/1988 S. 38
- TRbF 620 „Prüfrichtlinie — Prüfregeln für Tanks und Rohrleitungen“

TRD 110 „Armaturengehäuse“
Ausgabe Juni 1989 (BArbBl. 6/1989 S. 103),
geändert BArbBl. 5/1991 S. 67

TRD 110 „Richtlinien für die Bauteilprüfung von Anl. 1 Armaturen“
Ausgabe Mai 1974 (ArbSch. 5/1974 S. 154)

TRD 201 „Schweißen von Bauteilen aus Stahl; Fertigung — Prüfung“
Ausgabe Juni 1989 (BArbBl. 6/1989 S. 106),

TRD 201 „Schweißen von Bauteilen aus Stahl — Anl. 1 Richtlinien für die Verfahrensprüfung“
Ausgabe Juni 1989 (BArbBl. 6/1989 S. 109)

TRD 201 „Schweißen von Bauteilen aus Stahl — Anl. 2 Richtlinien für die Prüfung und Überwachung von Kesselschweißern“
Ausgabe Juni 1989 (BArbBl. 6/1989 S. 112)

TRD 201 „Schweißen von Bauteilen aus Stahl — Anl. 3 Richtlinien für die Prüfung an geschweißten Schüssen, Trommeln und Sammlern mit höherbewerteten Längsschweißnähten — Arbeitsprüfungen —“
Ausgabe Juni 1989 (BArbBl. 6/1989 S. 113)

TRD 202 „Prüfung von Fertigteilen aus Stahlblech“
Ausgabe Februar 1971 (ArbSch. 6/1971 S. 186), geändert ArbSch. 4/1976 S. 134

TRD 203 „Nahtlose Sammler und ähnliche Hohlkörper mit einem Innendurchmesser unter 600 mm; Fertigung und Prüfung“
Ausgabe April 1980 (BArbBl. 5/1980 S. 91),
geändert BArbBl. 5/1981 S. 68

TRD 300 „Festigkeitsberechnung von Dampfkes-
seln“
Ausgabe April 1975 (ArbSch. 7-8/1975 S. 288), zuletzt geändert BArbBl. 5/1991 S. 67

TRD 301 „Zylinderschalen unter innerem Über-
druck“
Ausgabe April 1975 (ArbSch. 7-8/1975 S. 293), zuletzt geändert BArbBl. 4/1984 S. 60

TRD 301 „Berechnung auf Wechselbeanspruchung Anl. 1 durch schwellenden Innendruck bzw. durch kombinierte Innendruck- und Temperaturänderungen“
Ausgabe April 1975 (ArbSch. 7-8/1975 S. 299), zuletzt geändert BArbBl. 5/1986 S. 51

TRD 301 „Berechnung von Rohrbögen“
Anl. 2 Ausgabe Oktober 1976 (ArbSch. 1/1977 S. 22), zuletzt geändert BArbBl. 4/1992 S. 80

TRD 303 „Kugelschalen und gewölbte Böden unter innerem und äußerem Überdruck“
Ausgabe Mai 1976 (ArbSch. 7-8/1976 S. 247), zuletzt geändert BArbBl. 5/1991 S. 68

TRD 304 „Gewölbte Flammrohrböden“
Ausgabe August 1964 (Beiheft zu ArbSch. 9/1965), zuletzt geändert ArbSch. 4/1975 S. 142

11. Dampfkesselanlagen

11.1 Verordnung über Dampfkesselanlagen (Dampfkesselverordnung — DampfKV) vom 27. Februar 1980 (BGBl. I S. 173), zuletzt geändert durch Artikel 9 Nr. 2 des Zweiten Gesetzes zur Änderung des Gerätesicherheitsgesetzes vom 26. August 1992 (BGBl. I S. 1564, 1572)

11.2 Allgemeine Verwaltungsvorschrift zur Dampfkesselverordnung vom 27. Februar 1980 (Bundesanzeiger Nr. 43)

11.3 Technische Regeln für Dampfkessel (TRD), aufgestellt vom Deutschen Dampfkesselausschuß (DDA), veröffentlicht durch den Bundesminister für Arbeit und Sozialordnung in der Fachbeilage Arbeitsschutz zum Bundesarbeitsblatt sowie im Bundesarbeitsblatt:

TRD 001 „Aufbau und Anwendung der TRD“
Ausgabe Juni 1970 (ArbSch. 1970 S. 234),
zuletzt geändert BArbBl. 4/1984 S. 60

TRD 001 „Zusammenstellung wichtiger Normen, Anl. 1 Merkblätter u. dgl.“
Ausgabe Mai 1991 (BArbBl. 5/1991 S. 69)

TRD 001 „Übersicht über das TRD-Regelwerk“
Anl. 2 Ausgabe November 1988 (BArbBl. 11/1988 S. 45)

TRD 100 „Allgemeine Grundsätze für Werkstoffe“
Ausgabe April 1975 (ArbSch. 7-8/1975 S. 287), zuletzt geändert BArbBl. 7/8/1991 S. 72

TRD 101 „Bleche, Preß- und Kumpelteile“
Ausgabe September 1985 (BArbBl. 9/1985 S. 77), geändert BArbBl. 5/1988 S. 48

TRD 102 „Nahtlose und elektrisch preßgeschweißte Rohre aus Stahl“
Ausgabe Dezember 1987 (BArbBl. 12/1987 S. 37), geändert BArbBl. 5/1991 S. 67

TRD 103 „Stahlguß“
Ausgabe März 1992 (BArbBl. 4/1992 S. 81)

TRD 104 „Schüsse, Trommeln und ähnliche Hohlkörper ohne Längsschweißnaht mit einem lichten Durchmesser von 600 mm und mehr aus Stahl“
Ausgabe Juni 1981 (BArbBl. 6/1981 S. 68)

TRD 106 „Schrauben und Muttern aus Stahl“
Ausgabe Mai 1982 (BArbBl. 5/1982 S. 52),
zuletzt geändert BArbBl. 5/1988 S. 49

TRD 107 „Kesselteile aus Formstahl und Schmiedestücken“
Ausgabe Januar 1989 (BArbBl. 1/1989 S. 70), geändert BArbBl. 5/1991 S. 67

TRD 108 „Gußeisen mit Lamellengraphit und Gußeisen mit Kugelgraphit“
Ausgabe Juli 1981 (BArbBl. 7-8/1981 S. 61), zuletzt geändert BArbBl. 5/1988 S. 52

- TRD 305 „Ebene Wandungen, Verankerungen und Versteifungsträger“
Ausgabe Juni 1977 (ArbSch. 8-9/1977 S. 210), zuletzt geändert BARbBl. 6/1989 S. 103
- TRD 306 „Zylinderförmige Schalen unter äußerem Überdruck“
Ausgabe Juni 1977 (ArbSch. 8-9/1977 S. 214)
- TRD 309 „Schrauben“
Ausgabe Juni 1965 (Beiheft zu ArbSch. 9/1965), zuletzt geändert ArbSch. 4/1975 S. 142
- TRD 320 „Glatte Vierkantrohre und Teilkammern unter innerem Überdruck“
Ausgabe April 1975 (ArbSch. 7-8/1975 S. 290)
- TRD 401 „Ausrüstung für Dampferzeuger der Gruppe IV“
Ausgabe Dezember 1987 (BARbBl. 12/1987 S. 40), zuletzt geändert BARbBl. 5/1991 S. 68
- TRD 402 „Ausrüstung von Dampfkesselanlagen mit Heißwassererzeugern der Gruppe IV“
Ausgabe Dezember 1987 (BARbBl. 12/1987 S. 44), zuletzt geändert BARbBl. 4/1992 S. 80
- TRD 403 „Aufstellung von Dampfkesselanlagen mit Dampfkesseln der Gruppe IV“
Ausgabe Juni 1984 (BARbBl. 6/1984 S. 64), geändert BARbBl. 5/1986 S. 51
- TRD 411 „Ölfeuerungen an Dampfkesseln“
Ausgabe Juli 1985 (BARbBl. 7-8/1985 S. 44), zuletzt geändert BARbBl. 4/1992 S. 81
- TRD 411 „Ölschlammverbrennungsanlagen an Dampfkesseln auf Seeschiffen“
Ausgabe März 1992 (BARbBl. 4/1992 S. 83)
- TRD 412 „Gasfeuerungen an Dampfkesseln“
Ausgabe Juli 1985 (BARbBl. 7-8/1985 S. 56), zuletzt geändert BARbBl. 5/1991 S. 68
- TRD 413 „Kohlenstaubfeuerungen an Dampfkesseln“
Ausgabe Juli 1985 (BARbBl. 7-8/1985 S. 66)
- TRD 414 „Holzfeuerungen an Dampfkesseln“
Ausgabe Juli 1985 (BARbBl. 7-8/1985 S. 72), geändert BARbBl. 5/1988 S. 52
- TRD 421 „Sicherheitseinrichtungen gegen Drucküberschreitung Sicherheitsventile — für Dampfkessel der Gruppen I, III, IV“
Ausgabe Mai 1982 (BARbBl. 5/1982 S. 76), zuletzt geändert BARbBl. 5/1990 S. 76
- TRD 431 „Rauchgas-Wasservorwärmer für Dampfkessel der Gruppe IV“
Ausgabe Juli 1985 (BARbBl. 7-8/1985 S. 80), geändert BARbBl. 5/1990 S. 76
- TRD 450 „Anlagen zur Lagerung von druckverflüssigtem Ammoniak für Dampfkesselanlagen — Allgemeines —“
Ausgabe Mai 1990 (BARbBl. 5/1990 S. 68)
- TRD 451 „Anlagen zur Lagerung von druckverflüssigtem Ammoniak für Dampfkesselanlagen — Druckbehälter —“
Ausgabe Mai 1990 (BARbBl. 5/1990 S. 68)
- TRD 452 „Anlagen zur Lagerung von druckverflüssigtem Ammoniak für Dampfkesselanlagen — Aufstellung, Ausrüstung, Betrieb —“
Ausgabe Mai 1990 (BARbBl. 5/1990 S. 72)
- TRD 460 Anlagen zur Verminderung von luftverunreinigenden Stoffen in Rauchgasen von Dampfkesselanlagen — Rauchreinigungsanlagen
Ausgabe März 1992 (BARbBl. 4/1992 S. 85)
- TRD 500 „Prüfung von Dampfkesselanlagen — Allgemeines“
Ausgabe Juni 1983 (BARbBl. 6/1983 S. 58)
- TRD 501 „Prüfung — Vorprüfung der Unterlagen des Erlaubnis-antrages oder der Anzeige — Prüfung der Ausrüstung, der Aufstellung und der Betriebsverhältnisse —“
Ausgabe Juni 1983 (BARbBl. 6/1983 S. 60)
- TRD 502 „Vorprüfung der Unterlagen des Erlaubnis-antrages — Prüfung der Bemessung der druckführenden Teile und der Konstruktion“
Ausgabe Oktober 1978 (ArbSch. 10/1978 S. 373), geändert BARbBl. 6/1983 S. 57
- TRD 503 „Prüfung vor Inbetriebnahme, Bauprüfung und Wasserdruckprüfung“
Ausgabe Oktober 1978 (ArbSch. 10/1978 S. 373), geändert BARbBl. 6/1983 S. 57
- TRD 504 „Prüfung vor Inbetriebnahme — Abnahmeprüfung“
Ausgabe Mai 1980 (BARbBl. 6/1980 S. 86), geändert BARbBl. 6/1983 S. 57)
- TRD 505 „Wiederkehrende Prüfung — äußere Prüfung“
Ausgabe Mai 1980 (BARbBl. 6/1980 S. 87), geändert BARbBl. 6/1983 S. 57
- TRD 506 „Wiederkehrende Prüfung — innere Prüfung“
Ausgabe September 1981 (BARbBl. 9/1981 S. 86), geändert BARbBl. 6/1983 S. 57
- TRD 507 „Prüfung — Wiederkehrende Prüfung — Wasserdruckprüfung“
Ausgabe Juni 1983 (BARbBl. 6/1983 S. 60)
- TRD 508 „Zusätzliche Prüfungen an Bauteilen, berechnet mit zeitabhängigen Festigkeitskennwerten“
Ausgabe Oktober 1978 (ArbSch. 10/1978 S. 375), geändert BARbBl. 7-8/1986 S. 50
- TRD 508 „Zusätzliche Prüfungen an Bauteilen — Anl. 1 Verfahren zur Berechnung von Bauteilen mit zeitabhängigen Festigkeitskennwerten“
Ausgabe Juli 1986 (BARbBl. 7-8/1986 S. 50)
- TRD 509 „Richtlinie für das Verfahren der Bauartzulassung von Dampfkesselanlagen oder deren Teilen“
Ausgabe September 1982 (BARbBl. 9/1982 S. 73), zuletzt geändert BARbBl. 9/1987 S. 79

- TRD 511 „Prüfung von Dampfkesselanlagen mit Dampfkesseln der Gruppen I, II oder III“
Ausgabe Juni 1983 (BArbBl. 6/1983 S. 61)
- TRD 520 „Richtlinie für das Verfahren der Erlaubnis zur Errichtung und zum Betrieb und für das Verfahren der Anzeige von Dampfkesselanlagen“
Ausgabe September 1981 (BArbBl. 9/1981 S. 89), zuletzt geändert BArbBl. 5/1991 S. 68
- TRD 601 „Betrieb der Dampfkesselanlagen — Teil I Blatt 1 — Allgemeine Anweisung für den Betreiber von Dampfkesselanlagen für Dampfkessel der Gruppe IV“
Ausgabe Juni 1983 (BArbBl. 6/1983 S. 47), zuletzt geändert BArbBl. 5/1988 S. 53
- TRD 601 „Betrieb der Dampfkesselanlagen — Teil II Blatt 2 — Allgemeine Anweisung für die Wartung von Dampfkesselanlagen — Betriebsvorschriften für Dampfkessel der Gruppe IV“
Ausgabe September 1986 (BArbBl. 9/1986 S. 78), geändert BArbBl. 5/1991 S. 68
- TRD 601 „Erprobung der Dampfkesselanlagen“
Blatt 3 Ausgabe April 1980 (BArbBl. 7-8/1980 S. 60)
- TRD 602 „Eingeschränkte Beaufsichtigung von Dampfkesselanlagen mit Dampferzeugern der Gruppe IV“
Blatt 1 Ausgabe Mai 1982 (BArbBl. 5/1982 S. 83), geändert BArbBl. 4/1983 S. 56
- TRD 602 „Eingeschränkte Beaufsichtigung von Dampfkesselanlagen mit Heißwassererzeugern der Gruppe IV“
Blatt 2 Ausgabe Mai 1982 (BArbBl. 5/1982 S. 85)
- TRD 602 „Zusätzliche Anforderungen zu TRD 602 Blatt 1 für Dampfkessel der Gruppe IV mit u. Blatt 2 Rostfeuerungen für Kohle“
Anl. 1 Ausgabe Februar 1971 (ArbSch. 6/1971 S. 187), geändert BArbBl. 5/1981 S. 70
- TRD 603 „Zeitweiliger Betrieb einer Dampfkesselanlage mit einem Dampferzeuger der Gruppe IV mit herabgesetztem Betriebsdruck ohne Beaufsichtigung“
Blatt 1 Ausgabe Juli 1981 (BArbBl. 7-8/1981 S. 84), geändert BArbBl. 3/1982 S. 96
- TRD 603 „Zeitweiliger Betrieb einer Dampfkesselanlage mit einem Heißwassererzeuger mit herabgesetzter Vorlauftemperatur ohne Beaufsichtigung“
Blatt 2 Ausgabe Juli 1981 (BArbBl. 7-8/1981 S. 85), zuletzt geändert BArbBl. 5/1985 S. 68
- TRD 604 „Betrieb von Dampfkesselanlagen mit Dampferzeugern der Gruppe IV ohne ständige Beaufsichtigung“
Blatt 1 Ausgabe Juli 1986 (BArbBl. 9/1986 S. 70), zuletzt geändert BArbBl. 5/1991 S. 68
- TRD 604 „Zusätzliche Anforderungen zu TRD 604 Blatt 1 Blatt 1 an Dampfkesselanlagen mit Dampferzeugern der Gruppe IV mit Rostfeuerungen für Kohle“
Anl. 1 Ausgabe Dezember 1987 (BArbBl. 12/1987 S. 58), geändert BArbBl. 7-8/1989 S. 102
- TRD 604 „Betrieb von Dampfkesselanlagen und Blatt 1 Dampferzeugern der Gruppe IV ohne ständige Beaufsichtigung — Abgasbeheizte Dampferzeuger auf Schiffen“
Anl. 2 Ausgabe Juli 1986 (BArbBl. 9/1986 S. 70), zuletzt geändert BArbBl. 5/1988 S. 53
- TRD 604 „Betrieb von Dampfkesselanlagen mit Blatt 2 Heißwassererzeugern der Gruppe IV ohne ständige Beaufsichtigung“
Blatt 2 Ausgabe September 1986 (BArbBl. 9/1986 S. 85), zuletzt geändert BArbBl. 5/1991 S. 69)
- TRD 604 „Zusätzliche Anforderungen an TRD 604 Blatt 2 Blatt 2 an Dampfkesselanlagen mit Heißwassererzeugern der Gruppe IV mit Rostfeuerungen für Kohle“
Anl. 1 Ausgabe Dezember 1987 (BArbBl. 12/1987 S. 61)
- TRD 611 „Speisewasser und Kesselwasser von Dampferzeugern der Gruppe IV“
Blatt 2 Ausgabe Juni 1981 (BArbBl. 6/1981 S. 81), zuletzt geändert BArbBl. 5/1991 S. 69
- TRD 701 „Dampfkesselanlagen mit Dampferzeugern der Gruppe II“
Blatt 2 Ausgabe Juli 1985 (BArbBl. 7-8/1985 S. 84), zuletzt geändert BArbBl. 6/1989 S. 103
- TRD 702 „Dampfkesselanlagen mit Heißwassererzeugern der Gruppe II“
Blatt 2 Ausgabe Juli 1985 (BArbBl. 7-8/1985 S. 90), zuletzt geändert BArbBl. 5/1991, S. 69
- TRD 721 „Sicherheitseinrichtungen gegen Drucküberschreitung — Sicherheitsventile — für Dampfkessel der Gruppe II“
Blatt 2 Ausgabe Mai 1982 (BArbBl. 5/1982 S. 98)
- TRD 801 „Dampfkessel der Gruppe I“
Blatt 2 Ausgabe Mai 1990 (BArbBl. 5/1990 S. 77)
- TRD 802 „Dampfkessel der Gruppe III“
Blatt 2 Ausgabe Juli 1985 (BArbBl. 7-8/1985 S. 99), geändert BArbBl. 5/1989 S. 103

12. Druckbehälter, Druckgasbehälter und Füllanlagen

- 12.1 Verordnung über Druckbehälter, Druckgasbehälter und Füllanlagen (Druckbehälterverordnung — DruckbehV) vom 27. Februar 1980 (BGBl. I S. 184), zuletzt geändert durch Artikel 9 Nr. 3 des Zweiten Gesetzes zur Änderung des Gerätesicherheitsgesetzes vom 26. August 1992 (BGBl. I S. 1564, 1572)
- 12.2 Allgemeine Verwaltungsvorschrift zur Druckbehälterverordnung vom 27. Februar 1980 (Bundesanzeiger Nr. 43)
- 12.3 Technische Regeln zur Druckbehälterverordnung — Druckbehälter — (TRB), aufgestellt vom Fachausschuß Druckbehälter bei der Zentralstelle für Unfallverhütung und Arbeitsmedizin des Hauptverbandes der gewerblichen Berufsgenossenschaften, veröffentlicht vom Bundesminister für Arbeit und Sozialordnung im Bundesarbeitsblatt:
- TRB 001 „Allgemeines, Aufbau und Anwendung der TRB“
Ausgabe Mai 1983 (BArbBl. 5/1983 S. 55), zuletzt geändert BArbBl. 2/1989 S. 106

- TRB 002 „Allgemeines — Erläuterungen zu Begriffen der Druckbehälterverordnung“
Ausgabe Februar 1984 (BArbBl. 2/1984 S.91), zuletzt geändert BArbBl. 2/1989 S. 106
- TRB 010 „Allgemeines — Zusammenstellung der in den TRB in Bezug genommenen technischen Normen und Vorschriften“
Ausgabe Mai 1985 (BArbBl. 5/1985 S. 60), zuletzt geändert BArbBl. 5/1993 S. 43
- TRB 100 „Werkstoffe“
Ausgabe Juli 1980 (BArbBl. 7-8/1980 S. 64), zuletzt geändert BArbBl. 5/1989 S. 92
- TRB 200 „Herstellung“
Ausgabe Juli 1980 (BArbBl. 7-8/1980 S. 65), zuletzt geändert BArbBl. 5/1989 S. 107
- TRB 300 „Berechnung“
Ausgabe Juli 1980 (BArbBl. 7-8/1980 S. 65), zuletzt geändert BArbBl. 2/1989 S. 107
- TRB 401 „Ausrüstung der Druckbehälter — Kennzeichnung“
Ausgabe November 1983 (BArbBl. 11/1983 S. 47), zuletzt geändert BArbBl. 2/1989 S. 107
- TRB 402 „Ausrüstung der Druckbehälter — Öffnungen und Verschlüsse“
Ausgabe November 1983 (BArbBl. 11/1983 S. 48), zuletzt geändert BArbBl. 4/1991 S. 61
- TRB 403 „Ausrüstung der Druckbehälter — Einrichtungen zum Erkennen und Begrenzen von Druck und Temperatur“
Ausgabe Januar 1984 (BArbBl. 1/1984 S. 45), zuletzt geändert BArbBl. 4/1991 S. 61
- TRB 404 „Ausrüstung der Druckbehälter — Ausrüstungsteile“
Ausgabe Januar 1984 (BArbBl. 1/1984 S. 47), zuletzt geändert BArbBl. 2/1989 S. 108
- TRB 500 „Verfahrens- und Prüfrichtlinien für Druckbehälter“
Ausgabe März 1984 (BArbBl. 3/1984 S. 80), geändert BArbBl. 5/1993 S. 46
- TRB 502 „Sachkundiger nach § 32 DruckbehV“
Ausgabe September 1983 (BArbBl. 9/1983 S. 86), geändert BArbBl. 5/1993 S. 46
- TRB 502 „Aufgaben des Sachkundigen nach der Anl. 1 DruckbehV“
Ausgabe September 1983 (BArbBl. 9/1983 S. 87)
- TRB 502 „Muster für die Übertragung von Prüfaufträgen an Sachkundige nach § 32 DruckbehV“
Ausgabe September 1983 (BArbBl. 9/1983 S. 88)
- TRB 505 „Verfahren und Registrieren der Bausterprüfung sowie Prüfung von Druckbehältern durch den Hersteller“
Ausgabe März 1984 (BArbBl. 3/1984 S. 82), zuletzt geändert BArbBl. 9/1991 S. 88
- TRB 511 „Prüfungen durch Sachverständige — Erstmögliche Prüfung — Vorprüfung“
Ausgabe November 1983 (BArbBl. 11/1983 S. 50), geändert BArbBl. 5/1993 S. 48
- TRB 512 „Prüfungen durch Sachverständige — Erstmögliche Prüfung — Bauprüfung und Druckprüfung“
Ausgabe November 1983 (BArbBl. 11/1983 S. 51) geändert BArbBl. 2/1989 S. 109
- TRB 512 „Muster für eine Bescheinigung über die Anlage erstmalige Prüfung eines Druckbehälters nach § 9 Abs. 1 DruckbehV“
Ausgabe November 1983 (BArbBl. 11/1983 S. 53)
- TRB 513 „Prüfungen durch Sachverständige — Abnahmeprüfung“
Ausgabe November 1983 (BArbBl. 11/1983 S. 54), geändert BArbBl. 2/1989 S. 110
- TRB 513 „Muster für eine Bescheinigung über die Anlage Abnahmeprüfung eines Druckbehälters nach § 9 Abs. 1 DruckbehV“
Ausgabe November 1983 (BArbBl. 11/1983 S. 55)
- TRB 514 „Prüfungen durch Sachverständige — Wiederkehrende Prüfungen“
Ausgabe November 1983 (BArbBl. 11/1983 S. 56), zuletzt geändert BArbBl. 5/1993 S. 49
- TRB 515 „Prüfungen durch Sachverständige — Prüfung in besonderen Fällen“
Ausgabe November 1983 (BArbBl. 11/1983 S. 57), geändert BArbBl. 2/1989 S. 110
- TRB 521 „Bescheinigung der ordnungsmäßigen Herstellung“
Ausgabe September 1983 (BArbBl. 9/1983 S. 88), geändert BArbBl. 2/1989 S. 110
- TRB 522 „Prüfung durch den Hersteller — Druckprüfung“
Ausgabe September 1983 (BArbBl. 9/1983 S. 88), zuletzt geändert BArbBl. 5/1993 S. 49
- TRB 521—522 „Muster für Herstellerbescheinigungen“
Ausgabe September 1983 (BArbBl. 9/1983 S. 89), geändert Anlage BArbBl. 5/1993 S. 49
- TRB 531 „Prüfungen durch Sachkundige — Abnahmeprüfung“
Ausgabe Dezember 1983 (BArbBl. 12/1983 S. 71), zuletzt geändert BArbBl. 5/1993 S. 49
- TRB 532 „Prüfungen durch Sachkundige — Wiederkehrende Prüfungen“
Ausgabe Dezember 1983 (BArbBl. 12/1983 S. 72), zuletzt geändert BArbBl. 5/1993 S. 49
- TRB 533 „Prüfungen durch Sachkundige — Prüfung in besonderen Fällen“
Ausgabe Dezember 1983 (BArbBl. 12/1983 S. 74), geändert BArbBl. 5/1993 S. 49
- TRB 600 „Aufstellung der Druckbehälter“
Ausgabe Januar 1984 (BArbBl. 1/1984 S. 45), geändert BArbBl. 2/1989 S. 111
- TRB 601 „Aufstellung der Druckbehälter kathodischer Korrosionsschutz für erdgedeckte Druckbehälter“
Ausgabe Dezember 1987 (BArbBl. 12/1987 S. 68)

- TRB 610 „Druckbehälter — Aufstellung von Druckbehältern zum Lagern von Gasen“
Ausgabe Januar 1984 (BArbBl. 1/1984 S. 50), zuletzt geändert BArbBl. 2/1989 S. 111
- TRB 700 „Betrieb von Druckbehältern“
Ausgabe November 1983 (BArbBl. 11/1983 S. 48), zuletzt geändert BArbBl. 2/1989 S. 111
- TRB 801 „Besondere Druckbehälter nach Anhang II zu § 12 DruckbehV“
Ausgabe Februar 1984 (BArbBl. 2/1984 S. 92), zuletzt geändert BArbBl. 5/1993 S. 49
- TRB 851 „Einrichtungen zum Abfüllen von Druckgasen aus Druckgasbehältern in Druckbehälter — Errichten“
Ausgabe Januar 1984 (BArbBl. 1/1984 S. 63), geändert BArbBl. 2/1989 S. 112
- TRB 852 „Einrichtungen zum Abfüllen von Druckgasen aus Druckgasbehältern in Druckbehälter — Betreiben“
Ausgabe Januar 1984 (BArbBl. 1/1984 S. 65), geändert BArbBl. 2/1989 S. 112
- 12.4 Technische Regeln zur Druckbehälterverordnung — Rohrleitungen — (TRR), aufgestellt vom Fachausschuß Druckbehälter bei der Zentralstelle für Unfallverhütung und Arbeitsmedizin des Hauptverbandes der gewerblichen Berufsgenossenschaften, veröffentlicht vom Bundesministerium für Arbeit und Sozialordnung im Bundesarbeitsblatt:
- TRR 010 „Allgemeine Zusammenstellung der in den TRR in Bezug genommenen technischen Normen und Vorschriften“
Ausgabe Mai 1993 (BArbBl. 5/1993 S. 28)
- TRR 100 „Bauvorschriften Rohrleitungen aus metallischen Werkstoffen“
Ausgabe Mai 1993 (BArbBl. 5/1993 S. 31)
- 12.5 Technische Regeln Druckgase (TRG), aufgestellt vom Deutschen Druckgasausschuß (DGA), ab 1. Juli 1980 vom Deutschen Druckbehälterausschuß (DBA), veröffentlicht vom Bundesminister für Arbeit und Sozialordnung in der Fachbeilage Arbeitsschutz zum Bundesarbeitsblatt sowie im Bundesarbeitsblatt:
- TRG 001 „Allgemeines — Aufbau und Anwendung der TRG“
Ausgabe September 1989 (BArbBl. 9/1989 S. 50)
- TRG 002 „Allgemeines Verzeichnis der in den TRG aufgeführten Normen, Richtlinien, Merkblätter, Technischen Regeln und Vorschriften“
Ausgabe November 1988 (BArbBl. 11/1988 S. 51)
- TRG 100 „Druckgase — Allgemeine Bestimmungen für Druckgase“
Ausgabe März 1985 (BArbBl. 3/1985 S. 81)
- TRG 100 „Allgemeine Bestimmungen für Druckgase — Verzeichnis der Druckgase“
Anl. 1 Ausgabe März 1985 (BArbBl. 3/1985 S. 83), zuletzt geändert BArbBl. 11/1990 S. 52
- TRG 101 „Druckgase — Gase“
Ausgabe März 1985 (BArbBl. 3/1985 S. 91), geändert BArbBl. 6/1988 S. 41
- TRG 101 „Gase; Liste 1: Gase mit t_k kleiner -10°C , Anl. 1 Gruppen 1.1 und 1.2“
Ausgabe März 1985 (BArbBl. 3/1985 S. 93), zuletzt geändert BArbBl. 9/1993 S. 78
- TRG 101 „Gase; Liste 2: Gase mit -10°C kleiner/gleich t_k $+70^\circ\text{C}$, Gruppen 2.1 bis 2.3“
Anl. 2 Ausgabe März 1985 (BArbBl. 3/1985 S. 95), geändert BArbBl. 9/1989 S. 58
- TRG 101 „Gase; Liste 3: Gase mit t_k größer/gleich $+70^\circ\text{C}$, Gruppen 3.1 bis 3.3“
Anl. 3 Ausgabe März 1985 (BArbBl. 3/1985 S. 97), zuletzt geändert BArbBl. 11/1991 S. 74
- TRG 101 „Gase; Liste 4: Unter Druck gelöste Gase, Anl. 4 Gruppe 4“
Ausgabe März 1985 (BArbBl. 3/1985 S. 102)
- TRG 102 „Druckgase — Gasgemische“
Ausgabe März 1985 (BArbBl. 3/1985 S. 103)
- TRG 102 „Gasgemische, Technische Gasgemische“
Anl. 1 Ausgabe März 1985 (BArbBl. 3/1985 S. 106), zuletzt geändert BArbBl. 9/1993 S. 78
- TRG 102 „Gasgemische, Gasgemisch — Diagramm“
Anl. 2 Ausgabe Januar 1972 (ArbSch. 2/1972 Beilage S. 17)
- TRG 103 „Druckgase-flüssige tiefkalte Druckgase“
Ausgabe Januar 1972 (ArbSch. 2/1972 Beilage S. 17)
- TRG 103 „Liste 1: Flüssige tiefkalte Druckgase, unbrennbar“
Anl. 1 Ausgabe Januar 1972 (ArbSch. 2/1972 Beilage S. 18)
- TRG 103 „Liste 2: Flüssige tiefkalte Druckgase, brennbar“
Anl. 2 Ausgabe Januar 1972 (ArbSch. 2/1972 Beilage S. 20), zuletzt geändert BArbBl. 6/1988 S. 41
- TRG 104 „Druckgase — wahlweise Verwendung von Druckgasbehältern“
Ausgabe März 1985 (BArbBl. 3/1985 S. 116)
- TRG 104 „Wahlweise Verwendung von Druckgasbehältern — Gruppen“
Anl. 1 Ausgabe März 1985 (BArbBl. 3/1985 S. 117), geändert BArbBl. 2/1992 S. 89
- TRG 200 „Allgemeine Anforderungen an Druckgasbehälter — Werkstoffe“
Ausgabe August 1977 (ArbSch. 7-8/1977 S. 225)
- TRG 201 „Allgemeine Anforderungen an Druckgasbehälter — Werkstoffe, Bleche aus Stahl für geschweißte Behälter“
Ausgabe August 1974 (ArbSch. 10/1974 S. 300)
- TRG 201 „Bleche aus Stahl für geschweißte Behälter — Zulässige Stähle nach Normen“
Anl. 1 Ausgabe August 1974 (ArbSch. 10/1974 S. 300), geändert BArbBl. 6/1979 S. 92
- TRG 202 „Allgemeine Anforderungen an Druckgasbehälter — Werkstoffe, Hohlkörper aus Stahl für nahtlose Behälter“
Ausgabe August 1974 (ArbSch. 10/1974 S. 301)

- TRG 202 „Hohlkörper aus Stahl für nahtlose Behälter — Zulässige Stähle nach Normen“
Anl. 1 Ausgabe August 1974 (ArbSch. 10/1974 S. 302) geändert BARbBl. 6/1979 S. 92
- TRG 203 „Allgemeine Anforderungen an Druckgasbehälter — Werkstoffe, Stähle für tiefe Temperaturen“
Ausgabe August 1974 (ArbSch. 10/1974 S. 302), geändert ArbSch. 10/1975 S. 353
- TRG 203 „Stähle für tiefe Temperaturen — Zulässige Stähle nach Normen“
Anl. 1 Ausgabe August 1974 (ArbSch. 10/1974 S. 303), zuletzt geändert ArbSch. 6/1979 S. 92
- TRG 220 „Allgemeine Anforderungen an Druckgasbehälter — Berechnen der Druckgasbehälter“
Ausgabe Oktober 1992 (BARbBl. 10/1992 S. 63)
- TRG 240 „Allgemeine Anforderungen an Druckgasbehälter — Herstellen und betriebsfertiges Herrichten“
Ausgabe September 1975 (ArbSch. 10/1975 S. 401)
- TRG 240 „Herstellen und betriebsfertiges Herrichten — Zeichnungen und dazugehörige Unterlagen“
Anl. 1 Ausgabe September 1975 (ArbSch. 10/1975 S. 401)
- TRG 241 „Allgemeine Anforderungen an Druckgasbehälter — Herstellen — Schweißen und andere Fügeverfahren“
Ausgabe September 1975 (ArbSch. 10/1975 S. 402)
- TRG 241 „Herstellen geschweißter oder nach einem anderen Verfahren gefügter Behälter — Verfahrensprüfung für Schweißverbindungen“
Anl. 1 Ausgabe September 1975 (ArbSch. 10/1975 S. 403)
- TRG 242 „Allgemeine Anforderungen an Druckgasbehälter — Herstellen — Wärmebehandlung“
Ausgabe September 1975 (ArbSch. 10/1975 S. 404), geändert BARbBl. 4/1981 S. 54)
- TRG 250 „Allgemeine Anforderungen an Druckgasbehälter — Ausrüstung der Druckgasbehälter“
Ausgabe September 1975 (ArbSch. 10/1975 S. 405)
- TRG 252 „Allgemeine Anforderungen an Druckgasbehälter — Ausrüstung — Verschlüsse; Besichtigungs-, Befahr- und Reinigungsöffnungen“
Ausgabe September 1975 (ArbSch. 10/1975 S. 406)
- TRG 253 „Allgemeine Anforderungen an Druckgasbehälter — Ausrüstung-Absperreinrichtungen“
Ausgabe September 1975 (ArbSch. 10/1975 S. 407), zuletzt geändert BARbBl. 2/1992 S. 88
- TRG 254 „Allgemeine Anforderungen an Druckgasbehälter — Ausrüstung — Sicherheitsventile und Berstscheiben-Einrichtungen“
Ausgabe September 1975 (ArbSch. 10/1975 S. 408), zuletzt geändert BARbBl. 9/1989 S. 49
- TRG 256 „Allgemeine Anforderungen an Druckgasbehälter — Ausrüstung — Sonstige Ausrüstung“
Ausgabe September 1975 (ArbSch. 10/1975 S. 409)
- TRG 270 „Allgemeine Anforderungen an Druckgasbehälter — Kennzeichnen der Druckgasbehälter“
Ausgabe Oktober 1992 (BARbBl. 10/1992 S. 67)
- TRG 270 „Kennzeichnen der Druckgasbehälter — Anl. 1 Erläuterungen und Maßgaben zur Tafel 1“
Ausgabe Oktober 1992 (BARbBl. 10/1992 S. 70)
- TRG 280 „Allgemeine Anforderungen an Druckgasbehälter — Betreiben von Druckgasbehältern“
Ausgabe September 1989 (BARbBl. 9/1989 S. 51), geändert BARbBl. 5/1990 S. 79
- TRG 300 „Besondere Anforderungen an Druckgasbehälter — Druckgaspackungen“
Ausgabe Februar 1992 (BARbBl. 2/1992 S. 89)
- TRG 300 „Druckgase für Druckgaspackungen“
Anl. 1 Ausgabe Februar 1992 (BARbBl. 2/1992 S. 93), geändert BARbBl. 9/1993 S. 87
- TRG 301 „Besondere Anforderungen an Druckgasbehälter — Druckgaskartuschen, Halterungen und Entnahmeeinrichtungen“
Ausgabe Mai 1985 (BARbBl. 5/1985 S. 49)
- TRG 301 „Druckgase für Druckgaskartuschen“
Anl. 1 Ausgabe Mai 1985 (BARbBl. 5/1985 S. 49), geändert BARbBl. 9/1993 S. 78
- TRG 303 „Besondere Anforderungen an Druckgasbehälter — Einwegflaschen“
Ausgabe Juli 1978 (ArbSch. 9/1978 S. 309)
- TRG 310 „Besondere Anforderungen an Druckgasbehälter — Flaschen aus Stahl“
Ausgabe November 1978 (ArbSch. 11/1978 S. 414), zuletzt geändert BARbBl. 5/1990 S. 80
- TRG 311 „Besondere Anforderungen an Druckgasbehälter — Flaschen, Acetylen-Flaschen“
Ausgabe November 1985 (BARbBl. 11/1985 S. 55)
- TRG 311 „Acetylen-Flaschen — Kennzeichen auf Anl. 1 Acetylen-Flaschen“
Ausgabe Dezember 1974 (ArbSch. 1/1975 S. 55)
- TRG 311 „Acetylen-Flaschen-Zugelassene poröse Massen“
Anl. 2 Ausgabe November 1985 (BARbBl. 11/1985 S. 58)
- TRG 330 „Besondere Anforderungen an Druckgasbehälter — Fässer aus Stahl“
Ausgabe November 1978 (ArbSch. 11/1978 S. 416), geändert BARbBl. 10/1981 S. 83

- TRG 360 „Besondere Anforderungen an Druckgasbehälter — Druckgasbehälter für flüssige, tiefkalte Druckgase“ Ausgabe Dezember 1987 (BArbBl. 12/1987 S. 62), geändert BArbBl. 2/1992 S. 88/89
- TRG 370 „Besondere Anforderungen an Druckgasbehälter — Flaschenbündel“ Ausgabe Dezember 1987 (BArbBl. 12/1987 S. 65)
- TRG 371 „Besondere Anforderungen an Druckgasbehälter-Batterien und Bündel — Acetylen-Flaschenbündel“ Ausgabe September 1975 (ArbSch. 10/1975 S. 410)
- TRG 380 „Besondere Anforderungen an Druckgasbehälter-Treibgastanks“ Ausgabe September 1983 (BArbBl. 9/1983 S. 78), zuletzt geändert BArbBl. 2/1992 S. 89
- TRG 400 „Füllanlagen — Allgemeine Bestimmungen für Füllanlagen“ Ausgabe Oktober 1972 (ArbSch. 12/1972 S. 447)
- TRG 401 „Füllanlagen — Errichten von Füllanlagen“ Ausgabe Oktober 1972 (ArbSch. 12/1972 S. 447), zuletzt geändert BArbBl. 5/1990 S. 79
- TRG 402 „Füllanlagen — Betreiben von Füllanlagen“ Ausgabe Oktober 1972 (ArbSch. 12/1972 S. 449), zuletzt geändert BArbBl. 9/1989 S. 58
- TRG 402 Anl. 1 „Betreiben von Füllanlagen — Volumetrisches Füllen von Handwerkerflaschen mit Flüssiggas“ Ausgabe September 1989 (BArbBl. 9/1989 S. 49)
- TRG 403 „Füllanlagen — Anlagen zum Füllen von Druckgaspackungen und Druckgaskartuschen“ Ausgabe Mai 1985 (BArbBl. 5/1985 S. 55)
- TRG 404 „Füllanlagen — Anlagen zum Füllen von Treibgastanks — Treibgastankstellen“ Ausgabe Juni 1987 (BArbBl. 6/1987 S. 50)
- TRG 404 Anl. 1 „Anlagen zum Füllen von Treibgastanks Muster von Füllanweisungen“ Ausgabe Juni 1987 (BArbBl. 6/1987 S. 53)
- TRG 404 Anl. 2 „Anlagen zum Füllen von Treibgastanks — Muster von Füllanweisungen“ Ausgabe Juni 1987 (BArbBl. 6/1987 S. 53)
- TRG 404 Anl. 3 „Anlagen zum Füllen von Treibgastanks — Anforderungen an Schutzgehäuse von Abgabeeinrichtungen“ Ausgabe September 1983 (BArbBl. 9/1983 S. 85)
- TRG 404 Anl. 4 „Anlagen zum Füllen von Treibgastanks — Maßnahmen zum Schutz oberirdischer Treibgas-Lagerbehälter gegen Brandeinwirkung“ Ausgabe Juni 1987 (BArbBl. 6/1987 S. 53)
- TRG 405 „Füllanlagen — Füllen ausländischer, für das Ausland bestimmter und sonstiger in § 20 DruckbehV genannter Druckgasbehälter“ Ausgabe September 1982 (BArbBl. 9/1982 S. 94)
- TRG 500 „Druckbehälter ortsbeweglicher Feuerlöcher (Prüfüberdruck kleiner/gleich 40 bar und Fassungsraum kleiner/gleich 20 l)“ Ausgabe August 1977 (ArbSch. 7-8/1977 S. 228), geändert BArbBl. 3/1983 S. 77
- TRG 510 „Sonstige Regeln für besondere Druckgasbehälter — Maßnahmen zur Vermeidung von Schäden durch Ribbildung bei Druckgasbehältern für Wasserstoff“ Ausgabe Mai 1985 (BArbBl. 5/1985 S. 56)
- TRG 601 „Verzinkte Druckgasbehälter“ Ausgabe Januar 1985 (BArbBl. 1/1985 S. 49)
- TRG 602 „Campingflaschen“ Ausgabe Januar 1985 (BArbBl. 1/1985 S. 50)
- TRG 603 „Erstmalige Prüfung von Druckgasbehältern“ Ausgabe Januar 1985 (BArbBl. 1/1985 S. 52)
- TRG 700 „Richtlinie für das Verfahren der Bauartzulassung von Druckgasbehältern“ Ausgabe August 1977 (ArbSch. 8-9/1977 S. 229)
- TRG 700 Anl. 1 „Verzicht auf das Prüfen durch den Sachverständigen (§ 22 Abs. 3 Satz 2 DruckbehV)“ Ausgabe Januar 1987 (BArbBl. 1/1987 S. 72)
- TRG 701 „Richtlinie für das Verfahren der Bauartzulassung von Druckgaskartuschen und ihrer Ausrüstung“ Ausgabe Mai 1985 (BArbBl. 5/1985 S. 57)
- TRG 702 „Richtlinie für das Verfahren der Bauartzulassung von porösen Massen und Lösungsmitteln für Acetylenflaschen“ Ausgabe November 1974 (ArbSch. 1/1975 S. 52)
- TRG 710 „Richtlinie für das Verfahren der Bauartzulassung von Ausrüstungsteilen der Druckgasbehälter“ Ausgabe September 1975 (ArbSch. 10/1975 S. 395)
- TRG 730 „Richtlinie für das Verfahren der Erlaubnis zum Errichten und zum Betreiben von Füllanlagen“ Ausgabe September 1988 (BArbBl. 9/1988 S. 47), geändert BArbBl. 2/1992 S. 89
- TRG 760 „Richtlinie für das Prüfen von Druckgasbehältern durch den Sachverständigen; Prüfen im Bauartzulassungsverfahren, erstmaliges Prüfen und Prüfen nach Änderung und Instandsetzung“ Ausgabe Januar 1985 (BArbBl. 1/1985 S. 45)
- TRG 760 Anl. 1 „Prüfen im Bauartzulassungsverfahren und erstmaliges Prüfen — Nahtlose Gasflaschen aus Stahl“ Ausgabe Januar 1985 (BArbBl. 1/1985 S. 47), geändert BArbBl. 1/1987 S. 72

- TRG 760 Prüfen im Bauartzulassungsverfahren und Anl. 3 erstmaliges Prüfen — Geschweißte Flaschen und Treibgastanks aus Stahl" Ausgabe Mai 1990 (BArbBl. 5/1990 S. 80)
- TRG 760 Prüfen im Bauartzulassungsverfahren von Anl. 4 Einwegflaschen und Druckgasbehältern ortsbeweglicher Feuerlöscher" Ausgabe Januar 1987 (BArbBl. 1/1987 S. 73)
- TRG 760 Prüfen im Bauartzulassungsverfahren und Anl. 5 erstmaliges Prüfen — Geschweißte Fässer aus Stahl" Ausgabe September 1988 (BArbBl. 9/1988 S. 49)
- TRG 761 „Richtlinie für die Prüfung von Druckgaskartuschen, ihrer Halterungen und ihrer Entnahmeeinrichtungen durch den Sachverständigen im Bauartzulassungsverfahren" Ausgabe Mai 1985 (BArbBl. 5/1985 S. 59)
- TRG 762 „Richtlinie für das Prüfen von porösen Massen und von Lösungsmitteln für Acetylen-Flaschen durch die Bundesanstalt für Materialprüfung" Ausgabe November 1974 (ArbSch. 1/1975 S. 53)
- TRG 763 „Richtlinie für das Prüfen von Acetylen-Flaschen durch den Sachverständigen" Ausgabe September 1975 (ArbSch. 10/1975 S. 411), geändert BArbBl. 2/1992 S. 88
- TRG 765 „Richtlinie für die wiederkehrende Prüfungen von Druckgasbehältern durch den Sachverständigen" Ausgabe September 1988 (BArbBl. 9/1988 S. 51), geändert BArbBl. 2/1992 S. 88
- TRG 770 „Richtlinie für das Prüfen von Ausrüstungsteilen der Druckgasbehälter durch den Sachverständigen" Ausgabe September 1975 (ArbSch. 10/1975 S. 397)
- TRG 770 „Prüfen der Baumuster — Spindelventile Anl. 1 für Gasflaschen" Ausgabe September 1975 (ArbSch. 10/1975 S. 398)
- TRG 770 „Prüfen der Baumuster — Absperrrichtungen für Fässer und Fahrzeugbehälter" Anl. 2 Ausgabe September 1975 (ArbSch. 10/1975 S. 399)
- TRG 770 „Prüfen der Baumuster-Sicherheitsventile Anl. 3 in Absperrventilen für Propan/Butan-Flaschen" Ausgabe September 1975 (ArbSch. 10/1975 S. 400)
- TRG 770 „Prüfen der Baumuster — Berstscheiben-Anl. 4 Einrichtungen für Flaschen für Kohlendioxid (Kohlensäure)" Ausgabe September 1975 (ArbSch. 10/1975 S. 400)
- TRG 790 „Richtlinie für das Prüfen von Füllanlagen durch den Sachverständigen" Ausgabe Oktober 1972 (ArbSch. 12/1972 S. 453)
- TRG 801 „Umsetzung von EG-Einzelrichtlinien — Nahtlose Gasflaschen aus Stahl" Ausgabe Juni 1986 (BArbBl. 6/1986 S. 46)

TRG 802 „Umsetzung von EG-Einzelrichtlinien — Nahtlose Gasflaschen aus unlegiertem Aluminium und Aluminiumlegierungen" Ausgabe Juni 1986 (BArbBl. 6/1986 S. 52)

TRG 803 „Umsetzung von EG-Einzelrichtlinien — Geschweißte Gasflaschen aus unlegiertem Stahl" Ausgabe Juni 1986 (BArbBl. 6/1986 S. 62)

13. Druckluft

13.1 Verordnung über Arbeiten in Druckluft (Druckluftverordnung) vom 4. Oktober 1972 (BGBl. I S. 1909), geändert durch Gesetz vom 12. April 1976 (BGBl. I S. 965)

13.2 Richtlinie für die ärztliche Untersuchung von Arbeitnehmern, die mit Arbeiten in Druckluft beschäftigt werden, Bekanntmachung des BMA vom 19. März 1973 (ArbSch. S. 194)

13.3 Richtlinie für das Ausschleusen mit Sauerstoff nach Arbeiten in Druckluft, Bekanntmachung des BMA vom 28. August 1974 (ArbSch. S. 295)

13.4 Richtlinie über die Voraussetzungen für die Ausstellung eines Befähigungsscheines nach § 18 Abs. 2 der Druckluftverordnung, Bekanntmachung des BMA vom 27. Februar 1975 (ArbSch. S. 274)

14. Elektrische Anlagen

14.1 Verordnung über elektrische Anlagen in explosionsgefährdeten Räumen vom 27. Februar 1980 (BGBl. I S. 214), zuletzt geändert durch Artikel 9 Nr. 5 des Zweiten Gesetzes zur Änderung des Gerätesicherheitsgesetzes vom 26. August 1992 (BGBl. I S. 1564, 1573)

14.2 Allgemeine Verwaltungsvorschrift zur Verordnung über elektrische Anlagen in explosionsgefährdeten Räumen vom 27. Februar 1980 (Bundesanzeiger Nr. 43)

15. Film

15.1 Verordnung über Sicherheitskinofilme (Sicherheitsfilm-Verordnung) vom 13. Dezember 1958 (BGBl. I S. 914)

16. Gas

16.1 Verordnung über Gasochdruckleitungen vom 17. Dezember 1974 (BGBl. I S. 3591), zuletzt geändert durch Artikel 9 Nr. 1 des Zweiten Gesetzes zur Änderung des Gerätesicherheitsgesetzes vom 26. August 1992 (BGBl. I S. 1564, 1572)

16.2 Technische Regeln für Gasochdruckleitungen (TRGL), aufgestellt vom Ausschuss für Gasochdruckleitungen (AGL), veröffentlicht durch den Bundesminister für Arbeit und Sozialordnung in der Fachbeilage Arbeitsschutz zum Bundesarbeitsblatt sowie im Bundesarbeitsblatt;

- TRGL 001 „Textaufbau und Anwendung der TRGL“, Ausgabe August 1978 (BArbBl. 2/1978 S. 74), geändert BArbBl. 7-8/1981 S. 96
- TRGL 001 „Übersicht über den Stand der TRGL“, Anl. 1 Ausgabe Januar 1987 (BArbBl. 1/1987 S. 75)
- TRGL 001 „Einheitliche Begriffserklärungen für TRGL“, Anl. 2 Ausgabe Februar 1979 (BArbBl. 7-8/1979 S. 76), geändert BArbBl. 7-8/1981 S. 96
- TRGL 004 „Zusammenstellung wichtiger Normen, Merkblätter, Unfallverhütungsvorschriften und dergleichen“, Ausgabe Januar 1987 (BArbBl. 1/1987 S. 75)
- TRGL 101 „Allgemeine Anforderungen an Gas-hochdruckleitungen“ Ausgabe Januar 1978 (ArbSch. S. 249), geändert BArbBl. 7-8/1981 S. 96
- TRGL 111 „Leitungsführung“, Ausgabe August 1978 (BArbBl. 2/1979 S. 74), zuletzt geändert BArbBl. 1/1987 S. 75
- TRGL 121 „Konstruktion und Berechnung“ Ausgabe Juni 1977 (ArbSch. S. 328), geändert BArbBl. 7-8/1981 S. 96
- TRGL 131 „Rohre — Werkstoffe, Herstellung, Prüfung“ Ausgabe Januar 1977 (ArbSch. S. 162), zuletzt geändert BArbBl. 1/1987 S. 75
- TRGL 132 „Rohrleitungsteile — Werkstoffe, Herstellung, Prüfung“ Ausgabe Juni 1977 (ArbSch. S. 328), geändert BArbBl. 7-8/1981 S. 96
- TRGL 133 „Flansche, Dichtungen, Schrauben und Muttern — Werkstoffe, Herstellung, Prüfung“ Ausgabe Januar 1978 (ArbSch. S. 249), zuletzt geändert BArbBl. 1/1987 S. 75
- TRGL 134 „Isolierverbindungen“ Ausgabe Januar 1978 (ArbSch. S. 249), geändert BArbBl. 1/1987 S. 75
- TRGL 141 „Schutz der Rohrleitungen gegen Korrosion“ Ausgabe Januar 1977 (ArbSch. S. 162), geändert BArbBl. 7-8/1981 S. 96
- TRGL 151 „Bau-, Schweiß- und Verlegearbeiten“ Ausgabe Juni 1977 (ArbSch. S. 328), zuletzt geändert BArbBl. 11/1992 S. 28
- TRGL 151 „Muster eines Rohrbuches“ Anl. 1 Ausgabe Juni 1977 (ArbSch. S. 328), geändert BArbBl. 7-8/1981 S. 96
- TRGL 161 „Überwachung der Bau-, Schweiß- und Verlegearbeiten“ Ausgabe Juni 1977 (ArbSch. S. 328), zuletzt geändert BArbBl. 1/1987 S. 75
- TRGL 161 „Überwachungsplan“ Anl. 1 Ausgabe Januar 1978 (ArbSch. S. 249)
- TRGL 171 „Druckprüfung“ Ausgabe August 1978 (BArbBl. 2/1979 S. 74)
- TRGL 181 „Ausrüstung“ Ausgabe Januar 1977 (ArbSch. S. 162), zuletzt geändert BArbBl. 4/1985 S. 82
- TRGL 191 „Betrieb und Überwachung“ Ausgabe Januar 1977 (ArbSch. S. 162), zuletzt geändert BArbBl. 11/1992 S. 29
- TRGL 192 „Überwachung im Einwirkungsbereich des Bergbaues“ Ausgabe November 1985 (BArbBl. 11 S. 69)
- TRGL 192 „Erläuterungen zur TRGL 192“ Anl. 1 Ausgabe November 1985 (BArbBl. 11 S. 69)
- TRGL 195 „Instandhaltungsarbeiten an Gashochdruckleitungen“ Ausgabe Juni 1977 (ArbSch. S. 328)
- TRGL 201 „Allgemeine Anforderungen an Stationen“ Ausgabe Januar 1978 (ArbSch. S. 249), zuletzt geändert BArbBl. 4/1985 S. 82
- TRGL 211 „Bauliche Anforderungen an Stationen“ Ausgabe Januar 1978 (ArbSch. S. 249), geändert BArbBl. 7-8/1981 S. 96
- TRGL 221 „Maschinen in Verdichter- und Pumpstationen“ Ausgabe Januar 1978 (ArbSch. S. 249)
- TRGL 231 „Druckbehälter in Stationen“ Ausgabe Februar 1981 (BArbBl. 7-8/1981 S. 96)
- TRGL 241 „Rohre und Rohrleitungsteile in Stationen — Werkstoffe, Berechnung, Prüfung“ Ausgabe August 1978 (BArbBl. 2/1979 S. 74), zuletzt geändert BArbBl. 1/1987 S. 75
- TRGL 242 „Rohre und Rohrleitungsteile in Stationen — Errichtung, Prüfung“ Ausgabe August 1978 (BArbBl. 2/1979 S. 74), zuletzt geändert BArbBl. 1/1987 S. 75
- TRGL 251 „Elektrische Einrichtungen in Stationen“ Ausgabe August 1978 (BArbBl. 2/1979 S. 74), geändert BArbBl. 7-8/1981 S. 96
- TRGL 261 „Sicherheitstechnische Ausrüstung von Stationen“ Ausgabe Februar 1979 (BArbBl. 7-8/1979 S. 76)
- TRGL 291 „Betrieb und Überwachung von Stationen“ Ausgabe August 1978 (BArbBl. 2/1979 S. 74), geändert BArbBl. 7-8/1981 S. 96
- TRGL 295 „Instandhaltungsarbeiten in Stationen“ Ausgabe August 1978 (BArbBl. 2/1979 S. 74), geändert BArbBl. 7-8/1981 S. 96
- TRGL 501 „Richtlinie für die Prüfung von Gashochdruckleitungen (Prüfrichtlinie)“ Ausgabe August 1978 (BArbBl. 2/1979 S. 74), geändert BArbBl. 7-8/1981 S. 96
- TRGL 501 „— Muster — Gutachtliche Äußerung“ Anl. 1 Ausgabe Februar 1979 (BArbBl. 7-8/1979 S. 76)
- TRGL 501 „— Muster — Vorabbescheinigung“ Anl. 2 Ausgabe Februar 1979 (BArbBl. 7-8/1979 S. 76)
- TRGL 501 „— Muster — Schlußbescheinigung“ Anl. 3 Ausgabe Februar 1979 (BArbBl. 7-8/1979 S. 76)

TRGL 511 „Richtlinie über Anzeigunterlagen“
Ausgabe August 1978 (BArbBl. 2/1979
S. 74), geändert BArbBl. 7-8/1981 S. 96

TRGL 521 „Richtlinie für Änderungen und Erweiterungen von sowie Arbeiten an Gashochdruckleitungen“
Ausgabe August 1978 (BArbBl. 2/1979
S. 74)

17. Gefahrstoffe

17.1 Zwölfte Verordnung zur Durchführung des Bundes-Immissionsschutzgesetzes (Störfall-Verordnung) — 12. BImSchV — i. d. F. vom 20. September 1991 (BGBl. I S. 1891, 2044), geändert durch VO vom 26. Oktober 1993 (BGBl. I S. 1782)

17.2 Verordnung zum Schutz vor gefährlichen Stoffen (Gefahrstoffverordnung) — GefStoffV — vom 26. Oktober 1993 (BGBl. I S. 1783)

17.3 Technische Regeln für gefährliche Stoffe (TRgA und TRGS), aufgestellt vom früheren Ausschuß für gefährliche Arbeitsstoffe (AgA) sowie vom Ausschuß für Gefahrstoffe (AGS), veröffentlicht durch den Bundesminister für Arbeit und Sozialordnung im Bundesarbeitsblatt, Fachbeilage Arbeitsschutz, sowie im Bundesarbeitsblatt;

TRGS 001 „Allgemeines, Aufbau, Anwendung und Wirksamwerden der TRGS (Hinweise des BMA)“
Ausgabe März 1991 (BArbBl. 3/1991
S. 70)

TRGS 002 „Übersicht über den Stand der Technischen Regeln für Gefahrstoffe“
Ausgabe September 1992 (BArbBl. 9/
1992 S. 59)

TRGS 003 „Allgemein anerkannte sicherheitstechnische, arbeitsmedizinische und hygienische Regeln“
Ausgabe März 1991 (BArbBl. 3/1991
S. 69)

TRGS 100 „Auslöseschwelle für gefährliche Stoffe“
Ausgabe November 1986 (BArbBl. 11/
1986 S. 91)

TRgA 101 „Begriffsbestimmungen“
Ausgabe Juli 1978 (ArbSch. S. 313),
zuletzt geändert BArbBl. 1/1987 S. 48

TRGS 102 „Technische Richtkonzentrationen (TRK) für gefährliche Stoffe“
Ausgabe September 1993 (BArbBl. 9/
1993, S. 65)

Anlage 1 Anwendung TRK-Wert Holzstaub
zu (BArbBl. Heft 10/1989 S. 58)
TRGS 102

Anlage 2 „Maßnahmen in Kokereien zur Einhaltung des TRK-Wertes für Benzo(a)pyren“
TRGS 102 (BArbBl. Heft 2/1990 S. 121)

Anhang Ausgabe März 1988 (BArbBl. 3/1988
zu S. 86), zuletzt geändert BArbBl. 9/1993
TRgA 102 S. 70

TRgA 150 „Unmittelbarer Hautkontakt mit Gefahrstoffen“
Ausgabe Oktober 1989 (BArbBl. 10/1989
S. 47)

TRgA 200 „Einstufung und Kennzeichnung von Stoffen und Zubereitungen“
Ausgabe September 1987 (BArbBl. 9/
1987 S. 40), geändert BArbBl. 3/1988
S. 71

TRGS 201 „Kennzeichnung von Abfällen beim Umgang“
Ausgabe Oktober 1989 (BArbBl. 10/1989
S. 48)

TRGS 210 „Sachkenntnis“
Ausgabe März 1991 (BArbBl. 3/1991
S. 75)

TRGS 220 „Sicherheitsdatenblatt für gefährliche Stoffe und Zubereitungen“
Ausgabe September 1993 (BArbBl. 9/
1993 S. 36)

TRgA 400 „Anforderungen an Meßstellen zur Durchführung der Messungen gefährlicher Stoffe in der Luft am Arbeitsplatz“
Ausgabe September 1993 (BArbBl. 9/
1993 S. 36)

Anhang „Zusammensetzung des Erfahrungsausschusses des Meßstellen“
TRgA 400 Ausgabe Januar 1987 (BArbBl. 1/1987
S. 70)

TRGS 402 „Ermittlung und Beurteilung der Konzentrationen gefährlicher Stoffe in der Luft in Arbeitsbereichen“
Ausgabe November 1986 (BArbBl. 11/
1986 S. 92), zuletzt geändert BArbBl. 9/
1993 S. 77

TRgA 403 „Bewertung von Stoffgemischen in der Luft am Arbeitsplatz“
Ausgabe Oktober 1985 (BArbBl. 10/1989
S. 71)

TRGS 404 „Bewertung von Kohlenwasserstoffdämpfen in der Luft am Arbeitsplatz (nur Kohlenstoff- und Wasserstoffhaltig)“
Ausgabe September 1992 (BArbBl. 9/
1992 S. 40)

TRgA 410 „Statistische Qualitätssicherung“
Ausgabe Juni 1979 (BArbBl. 6/1979
S. 88)

TRgA 415 „Tragezeitbegrenzungen von Atemschutzgeräten und isolierenden Schutzanzügen ohne Wärmeaustausch für Arbeit“
Ausgabe September 1986 (BArbBl. 9/
1986 S. 91)

TRgA 420 „Verfahrens- und stoffspezifische Kriterien für die dauerhafte sichere Erhaltung von Luftgrenzwerten (VSK)“
Ausgabe September 1993 (BArbBl. 9/
1993 S. 63)

TRgA 450 „Umgang mit Gefahrstoffen im Schulbereich“
Ausgabe Mai 1989 (BArbBl. 5/1989 S. 72,
berichtigt BArbBl. 2/1992 S. 87)

TRGS 451 „Umgang mit Gefahrstoffen im Hochschulbereich“
Ausgabe November 1991 (BArbBl. 11/
1991 S. 57)

- TRGS 500 „Schutzmaßnahmen beim Umgang mit krebserzeugenden Gefahrstoffen, die nicht in Anhang II der Gefahrstoffverordnung aufgeführt sind — Zuordnung zu den Gefährdungsgruppen —“
Ausgabe März 1988 (BARbBl. 3/1988 S. 71), zuletzt geändert BARbBl. 2/1993 S. 85
- TRGS 503 „Strahlmittel“
Ausgabe September 1987 (BARbBl. 9/1987 S. 47
ber. BARbBl. 10/1987 S. 120), geändert BARbBl. 3/1989 S. 84
- TRgA 505 „Blei“
Ausgabe März 1988 (BARbBl. 3/1988 S. 73)
- TRGS 507 „Oberflächenbehandlung in Räumen und Behältern“ Ausgabe September 1987 (BARbBl. 9/1987 S. 49)
- TRgA 508 „Silikogener Staub“
Ausgabe September 1981 (BARbBl. 9/1981 S. 81)
- TRgA 509 „Magnesium“
Ausgabe März 1976 (ArbSch. S. 285), geändert BARbBl. 10/1981 S. 83
- TRgA 510 „Schmälzmittel und geschmälzte Faserstoffe“
Ausgabe März 1976 (ArbSch.S. 287), geändert BARbBl. 10/1981 S. 83
- TRGS 511 „Ammoniumnitrat“
Ausgabe September 1987 (BARbBl. 9/1987 S. 56), zuletzt geändert BARbBl. 3/1990 S. 80
- TRGS 512 „Begasungen“
Ausgabe Oktober 1989 (BARbBl. 10/1989 S. 72), zuletzt geändert BARbBl. 2/1992 S. 86, berichtigt BARbBl. 9/1992 S. 62
- TRGS 513 „Begasungen mit Ehtylenoxid und Formaldehyd in Gas-Sterilisatoren mit einem Nutzraum bis 1 000 dm³ und zur Desinfektion mit Formaldehyd in Begasungsanlagen in medizinischen und sonstigen Bereichen“
Ausgabe März 1991 (BARbBl. 3/1991 S. 80)
- TRGS 514 „Lagern sehr giftiger und giftiger Stoffe in Verpackungen und ortsbeweglichen Behältern“
Ausgabe Dezember 1992 (BARbBl. 12/1992 S. 40), berichtigt BARbBl. 12/1989 S. 76
- TRGS 515 „Lagern brandfördernder Stoffe in Verpackungen und ortsbeweglichen Behältern“
Ausgabe Dezember 1992 (BARbBl. 12/1992 S. 45)
- TRGS 516 „Antifouling-Farben“
Ausgabe Oktober 1989 (BARbBl. 10/1989 S. 50)
- TRGS 517 „Asbest“
Ausgabe Februar 1992 (BARbBl. 2/1992 S. 80)
- TRGS 518 „Elektroisierflüssigkeiten, die mit PCDD oder PCDF verunreinigt sind“
Ausgabe Oktober 1989 (BARbBl. 10/1989 S. 52)
- TRGS 519 „Asbest-Abbruch-, Sanierungs- oder Instandhaltungsarbeiten“
Ausgabe September 1991 (BARbBl. 3/1991 S. 66), geändert BARbBl. 12/1991 S. 53
- TRGS 520 „Errichtung und Betrieb von Sammelstellen für gefährliche Abfälle aus Haushalten, gewerblichen und öffentlichen Einrichtungen“
Ausgabe September 1993 (BARbBl. 9/1993 S. 45)
- TRGS 522 „Raumdesinfektion mit Formaldehyd“
Ausgabe Juni 1992 (BARbBl. 6/1992 S. 35)
- TRGS 530 „Friseurhandwerk“
Ausgabe September 1992 (BARbBl. 9/1992 S. 41)
- TRgA 551 „Pyrolyseprodukte aus organischem Material“
Ausgabe April 1993 (BARbBl. 4/1993 S. 47)
- TRGS 552 „Nitrosamine“
Ausgabe September 1988 (BARbBl. 9/1988 S. 61), geändert BARbBl. 3/1989 S. 84
- TRGS 553 „Holzstaub“
Ausgabe September 1992 (BARbBl. 9/1992 S. 45), geändert BARbBl. 4/1993 S. 69
- TRSG 554 „Dieselmotorenemissionen (DME)“
Ausgabe September 1993 (BARbBl. 1993 S. 53)
- TRGS 555 „Betriebsanweisung und Unterweisung nach § 20 GefStoffV“
Ausgabe März 1989 (BARbBl. 3/1989 S. 85), geändert BARbBl. 10/1989 S. 62
- TRgA 560 „Luftrückführung beim Umgang mit krebserzeugenden Arbeitsstoffen“
Ausgabe Juli 1991 (BARbBl. 7-8/1991 S. 66)
- TRgA 601 „Ersatzstoffe für Asbest“
Ausgabe April 1986 (BARbBl. 4/1986 S. 75)
- TRGS 602 „Ersatzstoffe und Verwendungsbeschränkungen — Zinkchromate und Strontiumchromat als Pigmente für Korrosionsschutz — Beschichtungsstoffe“
Ausgabe Mai 1988 (BARbBl. 5/1988 S. 46)
- TRgA 603 „Benzidin-Ersatzstoffe und Verwendungsbeschränkungen —“,
Ausgabe April 1986 (BARbBl. 4/1986 S. 77)
- TRgA 604 „4-Nitrodiphenyl — Ersatzstoffe und Verwendungsbeschränkungen —“
Ausgabe April 1986 (BARbBl. 4/1986 S. 78)
- TRgA 605 „4-Aminodiphenyl — Ersatzstoffe und Verwendungsbeschränkungen —“
Ausgabe April 1986 (BARbBl. 4/1986 S. 79)

- TRgA 606 „2-Naphthylamin — Ersatzstoffe und Verwendungsbeschränkungen —“
Ausgabe April 1986 (BArbBl. 4/1986 S. 80)
- TRGS 607 „Formaldehyd-Ersatzstoffe und Verwendungsbeschränkungen“
Ausgabe März 1989 (BArbBl. 3/1989 S. 87)
- TRGS 608 „Ersatzstoffe, Ersatzverfahren und Verwendungsbeschränkungen für Hydrazin in Wasser- und Dampfsystemen“
Ausgabe April 1991 (BArbBl. 4/1991 S. 36)
- TRGS 609 „Ersatzstoffe, Ersatzverfahren und Verwendungsbeschränkungen für Methyl- und Ethylglykol sowie deren Acetate“
Ausgabe Juni 1992 (BArbBl. 6/1992 S. 41)
- TRGS 610 „Stark lösemittelhaltige Vorstriche und Bodenbelagsklebstoffe“
Ausgabe September 1992 (BArbBl. 9/1992 S. 54)
- TRGS 611 „Verwendungsbeschränkungen für wassermischbare bzw. wassergemischte Kühlschmierstoffe, bei deren Einsatz N-Nitrosamine auftreten können“
Ausgabe April 1993 (BArbBl. 4/1993 S. 51)
- TRGS 612 „Ersatzstoffe, Ersatzverfahren und Verwendungsbeschränkungen für Dichlormethan beim Einsatz in Abbeizmitteln“
Ausgabe April 1993 (BArbBl. 4/1993 S. 54)
- TRGS 613 „Ersatzstoffe, Ersatzverfahren und Verwendungsbeschränkungen für chromathaltige Zemente und chromathaltige zementhaltige Zubereitungen“
Ausgabe April 1993 (BArbBl. 4/1993 S. 63)
- TRGS 614 „Verwendungsbeschränkungen für Azofarbstoffe, die in krebserzeugenden aromatische Amine gespalten werden können“
Ausgabe September 1993 (BArbBl. 9/1993 S. 58)
- TRGS 617 „Ersatzstoffe und Ersatzverfahren für stark lösemittelhaltige Oberflächenbehandlungsmittel für Parkett und andere Holzfußböden“
Ausgabe September 1993 (BArbBl. 9/1993 S. 61)
- TRGS 900 „Grenzwerte“
Ausgabe Februar 1993 (BArbBl. 2/1993 S. 57), geändert BArbBl. 9/1993 S. 76
- TRgA 901 „Richtlinie für die Prüfung von Schmelzmitteln (Schmelzmittelprüfrichtlinie)“
Ausgabe April 1976 (ArbSch. S. 294)
- TRgA 902 „Richtlinie für die Rückführung abgesaugter Luft in Betriebsräumen der keramischen und Glasindustrie“,
Ausgabe Mai 1976 (ArbSch. S. 296)
- TRGS 910 „Begründung für die Einstufung der krebserzeugenden Gefahrstoffe in die Gruppen I, II oder III der Liste des Anhangs II Nr. 1.1 Gefahrstoffverordnung“,
Ausgabe September 1987 (BArbBl. 9/1987 S. 70), zuletzt ergänzt BArbBl. 6/1992 S. 62
- TRGS 953 „Empfehlung zur Erteilung von Ausnahmegenehmigungen für den Umgang mit Styrol“
(BArbBl. 3/1990 S. 80)

18. Gentechnik

Verordnung über die Sicherheitsstufen und Sicherheitsmaßnahmen bei gentechnischen Arbeiten in gentechnischen Anlagen (Gentechnik-Sicherheitsverordnung — GenTSV) vom 24. 10. 1990 (BGBl. I S. 2340)

19. Gerätesicherheit

19.1 Erste Verordnung zum Gesetz über technische Arbeitsmittel vom 11. Juni 1979 (BGBl. I S. 629)

19.2 Verordnung über die Sicherheit medizinisch-technischer Geräte (Medizingeräteverordnung) vom 14. Januar 1985 (BGBl. I S. 93), zuletzt geändert durch Artikel 9 Nr. 8 des Zweiten Gesetzes zur Änderung des Gerätesicherheitsgesetzes vom 26. August 1992 (BGBl. I S. 1564)

19.3 Gerätesicherheits-Prüfstellenverordnung (GSPrüfV) vom 2. Januar 1980 (BGBl. I S. 1), zuletzt geändert durch Verordnung vom 20. März 1992 (BGBl. I S. 729).

Diese Verordnung ist zwar mit Wirkung vom 1. Januar 1993 außer Kraft gesetzt worden, die in ihr aufgeführten Prüfstellen gelten jedoch bis zum 31. Dezember 1997 für ihre Aufgabenbereiche als zugelassene Stellen im Sinne des § 9 Abs. 2 des Gerätesicherheitsgesetzes.

19.4 Prüfstellenverzeichnis vom Oktober 1986 (BArbBl. 10/1986 S. 50), zuletzt geändert durch 12. Nachtrag zum Prüfstellenverzeichnis vom Juli 1992 (BArbBl. 10/1992 S. 63)

19.5 Allgemeine Verwaltungsvorschrift zum Gesetz über technische Arbeitsmittel vom 27. Oktober 1970 (BAnz. Nr. 205 vom 3. November 1970) i. d. F. der Änderung vom 16. August 1992 (BAnz. S. 6950)

19.6 Verzeichnisse A, B und C der allgemeinen Verwaltungsvorschrift zum Gesetz über technische Arbeitsmittel vom März 1992 (BArbBl. 3/1992 S. 26) und Verzeichnis Maschinen (BArbBl. 3/1993 S. 59)

19.7 Verordnung über die Sicherheit von Spielzeug vom 21. Dezember 1989 (BGBl. I S. 2541), zuletzt geändert durch Artikel 2 Abs. 2 der Verordnung zum Gerätesicherheitsgesetz und zur Änderung von Verordnungen zum Gerätesicherheitsgesetz vom 12. Mai 1993 (BGBl. I S. 704, 706)

19.8 Dritte Verordnung zum Gerätesicherheitsgesetz (Maschinenlärminformations-Verordnung — 3. GSGV) vom 18. Januar 1991 (BGBl. I S. 146), zuletzt geändert durch Artikel 2 Abs. 3 der Verordnung zum Gerätesicherheitsgesetz und zur Änderung von Verordnungen zum Gerätesicherheitsgesetz vom 12. Mai 1993 (BGBl. I S. 704, 706)

- 19.9 Vierte Verordnung zum Gerätesicherheitsgesetz (Schutzaufbautenverordnung) vom 18. Mai 1990 (BGBl. I S. 957), zuletzt geändert durch Artikel 2 Abs. 4 der Verordnung zum Gerätesicherheitsgesetz und zur Änderung von Verordnungen zum Gerätesicherheitsgesetz vom 12. Mai 1993 (BGBl. I S. 704, 706)
- 19.10 Fünfte Verordnung zum Gerätesicherheitsgesetz (Verordnung über kraftbetriebene Flurförderzeuge — 5. GSGV) vom 6. Dezember 1991 (BGBl. I S. 2179), zuletzt geändert durch Artikel 2 Abs. 5 der Verordnung zum Gerätesicherheitsgesetz und zur Änderung von Verordnungen zum Gerätesicherheitsgesetz vom 12. Mai 1993 (BGBl. I S. 704, 706)
- 19.11 Sechste Verordnung zum Gerätesicherheitsgesetz (Verordnung über das Inverkehrbringen von einfachen Druckbehältern 6. GSGV) vom 25. Juni 1992 (BGBl. I S. 1171), zuletzt geändert durch Artikel 2 Abs. 6 der Verordnung zum Gerätesicherheitsgesetz und zur Änderung von Verordnungen zum Gerätesicherheitsgesetz vom 12. Mai 1993 (BGBl. I S. 704, 706)
- 19.12 Siebte Verordnung zum Gerätesicherheitsgesetz (Verordnung über das Inverkehrbringen von Gasverbrauchseinrichtungen — 7. GSGV) vom 26. Januar 1993 (BGBl. I S. 131)
- 19.13 Achte Verordnung zum Gerätesicherheitsgesetz (Verordnung über das Inverkehrbringen von persönlichen Schutzausrüstungen — 8. GSGV) vom 10. Juni 1992 (BGBl. I S. 1019), zuletzt geändert durch Artikel 2 Abs. 7 der Verordnung zum Gerätesicherheitsgesetz und zur Änderung von Verordnungen zum Gerätesicherheitsgesetz vom 12. Mai 1993 (BGBl. I S. 704, 707)
- 19.14 Neunte Verordnung zum Gerätesicherheitsgesetz (Verordnung für das Inverkehrbringen von Maschinen — 9. GSGV) vom 12. Mai 1993 (BGBl. I S. 704)
- 19.15 Verordnung zum Gerätesicherheitsgesetz und zur Aufhebung von Vorschriften der Verordnung über besondere Arbeitsschutzanforderungen bei Arbeiten im Freien in der Zeit vom 1. November bis 31. März vom 10. Juni 1992 (BGBl. I S. 1019) (Artikel 1: Verordnung über das Inverkehrbringen von persönlichen Schutzausrüstungen — 8. GSGV)

20. Jugendarbeitsschutz

- 20.1 Verordnung über die ärztlichen Untersuchungen nach dem Jugendarbeitsschutzgesetz vom 16. Oktober 1990 (BGBl. I S. 2221)
- 20.2 Ausführungsverordnung zum Gesetz über Kinderarbeit und über die Arbeitszeit der Jugendlichen in der im Bundesgesetzblatt Teil III, Gliederungsnummer 8051-1-2 veröffentlichten bereinigten Fassung, mit Maßgaben für das Gebiet der ehemaligen DDR durch Anl. I Kap. VIII Sachgeb. C Abschn. III Nr. 9 des Einigungsvertrages vom 31. August 1990 (BGBl. II S. 889)
- 20.3 Verordnung über das Verbot der Beschäftigung von Personen unter 18 Jahren mit sittlich gefährdenden Tätigkeiten in der im Bundesgesetzblatt Teil III, Gliederungsnummer 8051-1-4, veröffentlichten bereinigten Fassung, zuletzt geändert durch Artikel 3 der Verordnung vom 8. Oktober 1986 (BGBl. I S. 1634)
- 20.4 Verordnung zur Durchführung des Arbeitsschutzgesetzes für Jugendliche Niedersachsen in der im Bundesgesetzblatt Teil III, Gliederungsnummer 8051-1-2a, veröffentlichten bereinigten Fassung

21. Ladenschluß

- 21.1 Verordnung über den Verkauf bestimmter Waren an Sonn- und Feiertagen in der im Bundesgesetzblatt Teil III, Gliederungsnummer 8050-20-2, veröffentlichten bereinigten Fassung
- 21.2 Verordnung über die Ladenschlußzeiten für die Verkaufsstellen auf Personenbahnhöfen der nichtbuneseigenen Eisenbahnen in der im Bundesgesetzblatt Teil III, Gliederungsnummer 8050-20-3, veröffentlichten bereinigten Fassung

22. Mutterschutz

- 22.1 Verordnung über den Mutterschutz für Beamtinnen in der Fassung der Bekanntmachung vom 11. Januar 1991 (BGBl. I S. 125).

23. Seeschifffahrt und Binnenschifffahrt

- 23.1 Verordnung über die Seediensttauglichkeit vom 19. August 1970 (BGBl. I S. 1241), geändert durch Verordnung vom 9. September 1975 (BGBl. I S. 2507)
- 23.2 Verordnung über die Unterbringung der Besatzungsmitglieder an Bord von Kauffahrteischiffen vom 8. Februar 1973 (BGBl. I S. 66), geändert durch Verordnung vom 23. August 1976 (BGBl. I S. 2443)
- 23.3 Verordnung über die Anwendung der Arbeitszeitordnung auf die in § 7 Abs. 1 des Seemannsgesetzes genannten Personen vom 7. Juli 1975 (BGBl. I S. 1902)
- 23.4 Allgemeine Verwaltungsvorschrift zur Aufsicht über die Durchführung der Arbeitsschutzvorschriften des Seemannsgesetzes vom 28. Dezember 1962 (Bundesanzeiger 1963 Nr. 4)
- 23.5 Binnenschiffs-Untersuchungsordnung vom 17. März 1988 (BGBl. I S. 238)
- 23.6 Rheinschiffs-Untersuchungsordnung vom 26. März 1976 (BGBl. I S. 773), zuletzt geändert nach Maßgabe des Artikels 2 V der Verordnung vom 9. September 1988 (BGBl. I S. 1742)

24. Sonn- und Feiertagsarbeit

- 24.1 Bekanntmachung betreffend Ausnahmen vom Verbot der Sonntagsarbeit im Gewerbebetriebe in der im Bundesgesetzblatt Teil III, Gliederungsnummer 7107-3, veröffentlichten bereinigten Fassung
- 24.2 Verordnung über Ausnahmen vom Verbot der Beschäftigung von Arbeitnehmern an Sonn- und Feiertagen in der Eisen- und Stahlindustrie in der Fassung vom 31. Juli 1968 (BGBl. I S. 886), geändert durch Gesetz vom 24. April 1986 (BGBl. I S. 560)

- 24.3 Verordnung über Ausnahmen vom Verbot der Beschäftigung von Arbeitnehmern an Sonn- und Feiertagen in der Papierindustrie in der im Bundesgesetzblatt Teil III, Gliederungsnummer 7107-5, veröffentlichten bereinigten Fassung, geändert durch Gesetz vom 24. April 1986 (BGBl. I S. 560)
- 24.4 Verordnung über Sonntagsruhe im Handelsgewerbe und in Apotheken in der im Bundesgesetzblatt Teil III, Gliederungsnummer 7107-1, veröffentlichten bereinigten Fassung
- 24.5 Bekanntmachung betreffend Ausnahmen von den Bestimmungen über die Sonntagsruhe gemäß § 105e Abs. 1 der Gewerbeordnung in der im Bundesgesetzblatt Teil III, Gliederungsnummer 7107-2, veröffentlichten bereinigten Fassung
- 25. Sprengstoff**
- 25.1 Erste Verordnung zum Sprengstoffgesetz (1. SprengV) i. d. F. vom 31. Januar 1991 (BGBl. I S. 169)
- 25.2 Zweite Verordnung zum Sprengstoffgesetz (2. SprengV) i. d. F. vom 5. September 1989 (BGBl. I S. 1620) ber. am 15. Dezember 1989 (BGBl. I S. 2458)
- 25.3 Dritte Verordnung zum Sprengstoffgesetz (3. SprengV) vom 23. Juni 1978 (BGBl. I S. 783)
- 25.4 Kostenverordnung zum Sprengstoffgesetz (SprengKostV) i. d. F. der Bekanntmachung vom 31. Januar 1991 (BGBl. I S. 216)
- 25.5 Allgemeine Verwaltungsvorschrift zum Sprengstoffgesetz (SprengVwV) i. d. F. vom 10. März 1987 (Bundesanzeiger Nr. 60a)
- 25.6 Sprengstofflager-Richtlinien (SprengLR), veröffentlicht durch den Bundesminister für Arbeit und Sozialordnung im Einvernehmen mit dem Bundesminister des Innern, nach Anhören des Sachverständigenausschusses für explosionsgefährliche Stoffe und im Benehmen mit den für den Arbeitsschutz zuständigen obersten Landesbehörden in der Fachbeilage Arbeitsschutz zum Bundesarbeitsblatt sowie im Bundesarbeitsblatt
- SprengLR 010 „Richtlinie für das Zuordnen explosionsgefährlicher Stoffe zu Lagergruppen“, Ausgabe April 1978 (ArbSch. S. 231)
- SprengLR 011 „Richtlinie für das Zuordnen sonstiger explosionsgefährlicher Stoffe zu Lagergruppen“, Ausgabe Mai 1981 (BARbl. 5/1981 S. 70), berichtigt BARbl. 6/1981 S. 88, geändert BARbl. 11/1991 S. 40
- SprengLR 210 „Richtlinie Bauweise und Einrichtung der Lager für Sprengstoffe und Zündmittel“, Ausgabe September 1978 (ArbSch. S. 305)
- SprengLR 220 „Richtlinie Bauweise und Einrichtung der Lager für pyrotechnische Sätze und Gegenstände“, Ausgabe Dezember 1979 (BARbl. 2/1980 S. 101)
- SprengLR 230 „Richtlinie Diebstahlsicherung der Lager für Explosivstoffe und Gegenstände mit Explosivstoff“, Ausgabe Dezember 1979 (BARbl. 2/1980 S. 101)
- SprengLR 300 „Richtlinie Aufbewahrung sonstiger explosionsgefährlicher Stoffe“, Ausgabe September 1991 (BARbl. 11/1991 S. 40)
- SprengLR 310 „Richtlinie Bauweise und Einrichtung der Lager für sonstige explosionsgefährliche Stoffe (Lagergruppen I-III)“, Ausgabe Januar 1986 (BARbl. 1/1986 S. 67)
- SprengLR 340 „Richtlinie für die Zusammenlagerung sonstiger explosionsgefährlicher Stoffe (Lagergruppen I-III)“, Ausgabe Januar 1986 (BARbl. 1/1986 S. 67)
- SprengLR 350 „Richtlinie Abstände der Lager für sonstige explosionsgefährliche Stoffe (Lagergruppen I-III)“, Ausgabe Januar 1986 (BARbl. 1/1986 S. 67)
- SprengLR 360 „Richtlinie Aufbewahrung sonstiger explosionsgefährlicher Stoffe, die sich wie Explosivstoffe der Lagergruppe 1.3 verhalten“, Ausgabe September 1984 (BARbl. 9/1984 S. 54)
- SprengLR „Richtlinie Aufbewahrung kleiner Mengen“, Ausgabe Februar 1982 (BARbl. 2/1982 S. 72)
- 26. Strahlenschutz**
- 26.1 Verordnung über den Schutz vor Schäden durch Röntgenstrahlen (Röntgenverordnung) vom 8. Januar 1987 (BGBl. I S. 114), zuletzt geändert durch Verordnung vom 19. Dezember 1990 (BGBl. I S. 2949)
- 26.2 Verordnung über den Schutz vor Schäden durch ionisierende Strahlen (Strahlenschutzverordnung) i. d. F. vom 30. Juni 1989 (BGBl. I S. 1321), zuletzt geändert durch Einigungsvertragsgesetz vom 23. September 1990 (BGBl. II S. 885/1116)
- 27. Unterkunft auf Baustellen**
- 27.1 Ausführungsverordnung zum Gesetz über die Unterkunft bei Bauten vom 21. Februar 1959 (BGBl. I S. 44), zuletzt geändert durch die Verordnung über Arbeitsstätten vom 20. Mai 1975 (BGBl. I S. 729)